

Analiza zadovoljstva studenata
završenih preddiplomskih,
diplomskih i integriranih
preddiplomskih i diplomskih studija
na Sveučilištu u Rijeci - izvješće za
akademsku godinu 2020./2021.

SVEUČILIŠTE U RIJECI

CENTAR ZA OSIGURAVANJE I UNAPREĐIVANJE KVALITETE I INSTITUCIJSKA
ISTRAŽIVANJA

Sadržaj

1. Uvod	1
2. Uzorak.....	2
3. Rezultati	12
3.1. Skala zadovoljstva aspektima studiranja	12
3.2. Namjere nakon završetka studija, razlozi upisa, stipendije i mobilnost	28
3.3. Skala generalnog zadovoljstva studijem	31
3.4. Početni interes za studij i sklonost poduzetništvu	42
3.5. Indeks zadovoljstva studenata	44
4. Privitci	51
Privitak A) Upitnik zadovoljstva studenata.....	51
Privitak B) Naputak za primjenu upitnika zadovoljstva studenata	54

1. Uvod

Strategija Sveučilišta u Rijeci 2014.-2020.:

Indikator IIb – 1 Osigurati kontinuirano praćenje zadovoljstva studenata

- do 2017. godine uspostaviti mjerenje zadovoljstva studenata

Indikator IIb – 1.1. Povećati indeks zadovoljstva studenata

- indeks zadovoljstva studenata veći 2020. u odnosu na 2017.

Centar za osiguravanje i unapređivanje kvalitete u skladu sa Strategijom Sveučilišta u Rijeci 2014.-2020. provodi kontinuirano praćenje zadovoljstva studenata putem Upitnika zadovoljstva završenih studenata preddiplomskih, diplomskih i integriranih preddiplomskih i diplomskih studija znanstveno-nastavnih sastavnica Sveučilišta u Rijeci (Privitak A).

U skladu sa Strategijom Sveučilišta u Rijeci 2014.-2020. radna skupina za provedbu tematskog vrednovanja diplomskog studija definirala je indeks zadovoljstva studenata kao prosječnu vrijednost indeksa zadovoljstva aspektima studiranja i indeksa generalnog zadovoljstva studijem.

Upitnik se sastoji od dviju skala: skale zadovoljstva aspektima studiranja te skale generalnog zadovoljstva studijem. Obrada prikupljenih podataka provedena je korištenjem statističkog programskog paketa IBM SPSS Statistics verzije 25.0 (IBM Corporation, 2017), standardnim alatima deskriptivne i inferencijalne statistike. Analiza pouzdanosti primjenom Cronbach's Alpha (0,938) potvrđuje visoku razinu pouzdanosti obaju skala. Odgovori na svakom skupu tvrdnji su zasebno analizirani te je potvrđena njihova podobnost za faktorsku analizu. Konfirmativnom faktorskom analizom i izračunom koeficijenta unutarnje pouzdanosti na podacima koji se odnose na 2020./2021. akademsku godinu i donose ovim izvješćem, potvrđena je jednofaktorska struktura utvrđena 2016. godine, što opravdava računanje sume odgovora za analizirane skupove tvrdnji te primjenu odabranih statističkih metoda za definirani indeks zadovoljstva aspektima studiranja i indeks generalnog zadovoljstva studijem kao aritmetičkih sredina zbroja vrijednosti pripadajućih čestica. Obradu, analizu, prikaz i interpretaciju rezultata napravila je Dunja Meštrović.

Upitnikom su se također prikupljali podaci i o zadovoljstvu dostupnošću IT resursa, mogućnostima korištenja podrške na Sveučilištu, radu studentskog zbora i studentskih organizacija, razlozima upisa na studij, stipendijama i mobilnosti, početnom interesu za studij, namjerama po završetku studija te sklonosti poduzetništvu.

Ispitivanje studentskog zadovoljstva provedeno je u skladu s Naputkom o primijeni upitnika studentskog zadovoljstva (Privitak B) i Priručnikom za kvalitetu studiranja.

2. Uzorak

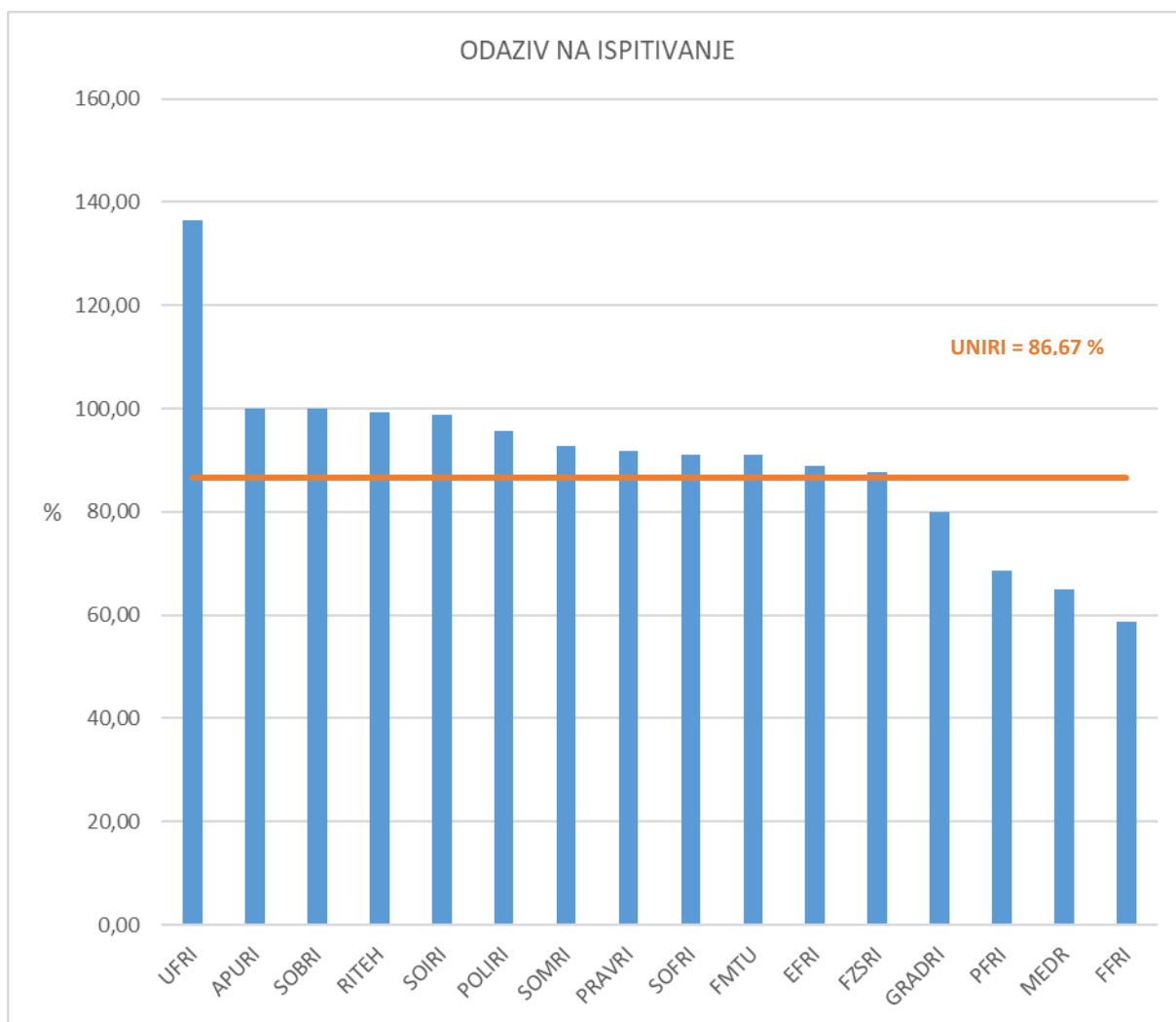
Upitnik o zadovoljstvu studijem za akademsku godinu 2020./2021. ispunio je ukupno 3151 završeni student sviju 16 znanstveno-nastavnih sastavnica Sveučilišta u Rijeci, što čini 89,54 % završenih studenata preddiplomskih, diplomskih i integriranih preddiplomskih i diplomskih studija Sveučilišta u Rijeci. U uzorku je ispitano 1622 (51,8 %) studenta koji su završili preddiplomski studij, 1245 (39,7 %) studenata koji su završili diplomski studij te 267 (8,5 %) studenata koji su završili integrirani preddiplomski i diplomski studij. Od sveukupnog broja studenata koji su sudjelovali u ispitivanju, 2752 (88,9 %) studenta završilo je sveučilišni, a 344 (11,1 %) studenata završilo je stručni studij.

Tablica 1 Odaziv na ispitivanje - raspodjela ispitanika prema pripadnosti sastavnici i razini studija

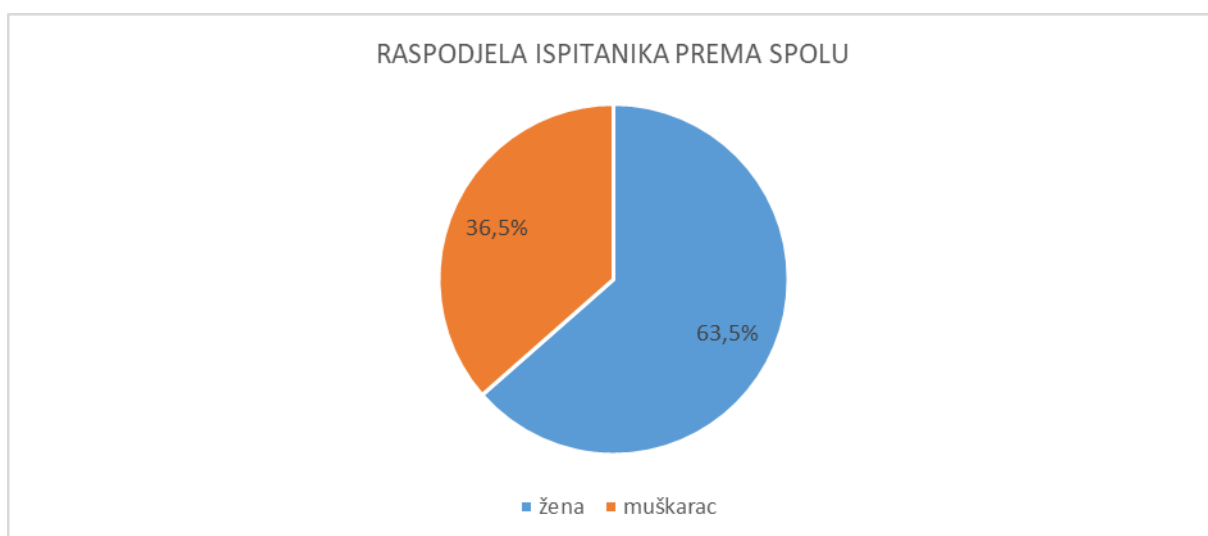
sastavnica		broj studenata	odaziv	broj i udio studenata prema razini studija						udio u ukupnom uzorku
				preddiplomski		diplomski		integrirani		
		N	%	N	%	N	%	N	%	%
APURI	Akademija primijenjenih umjetnosti	86	100,00	52	60,5	34	39,5	0	0,0	2,74
EFRI	Ekonomski fakultet	483	88,95	288	59,6	195	40,4	0	0,0	15,41
FFRI	Filozofski fakultet*	207	58,64	126	60,9	81	39,1	0	0,0	8,39
FMTU	Fakultet za menadžment u turizmu i ugostiteljstvu	453	91,15	257	56,7	196	43,3	0	0,0	14,61
FZSRI	Fakultet zdravstvenih studija	240	87,59	139	57,9	101	42,1	0	0,0	7,69
GRADRI	Građevinski fakultet	115	79,86	53	46,1	62	53,9	0	0,0	3,73
MEDRI	Medicinski fakultet**	119	65,03	4	3,4	19	16,0	96	80,7	3,80
SOBRI	Odjel za biotehnologiju	88	100,00	46	52,3	42	47,7	0	0,0	2,81
SOFRI	Odjel za fiziku	31	91,18	10	32,3	21	67,7	0	0,0	0,99
SOIRI	Odjel za informatiku	85	98,84	49	57,6	36	42,4	0	0,0	2,71
SOMRI	Odjel za matematiku	38	92,68	37	97,4	1	2,6	0	0,0	1,21
PFRI	Pomorski fakultet	222	68,73	144	64,9	78	35,1	0	0,0	7,15
POLIRI	Studij politehnike	43	95,56	18	41,9	25	58,1	0	0,0	1,37
PRAVRI	Pravni fakultet	211	91,74	55	26,1	58	27,5	98	46,4	7,02
RITEH	Tehnički fakultet	492	99,19	288	58,5	204	41,5	0	0,0	15,83
UFRI	Učiteljski fakultet	131	136,46	56	42,7	34	26,0	41	31,3	4,34
ODJELI	Odjeli (nepoznato)	6		2		4		0		0,19
UNIRI	UKUPNO	3050	86,67	1624	53,2	1191	39,0	235	7,7	100,00

* u broj studenata Filozofskog fakulteta, uz studente jednopredmetnih studija dva puta su uključeni studenti dvopredmetnih studija koji su vrednovali oba upisana studijska programa (51 student)

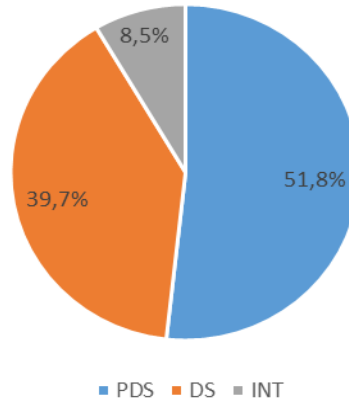
** u broj studenata Medicinskog fakulteta uključeni su i Studenti koji su završili studije Dentalna medicina i Dentalna higijena



Mod godine upisa studenata u uzorku od sveukupno 2884 prikupljenih odgovora iznosi 2018, odnosno 2017 za preddiplomski sveučilišni studij (N = 1234), 2018 za preddiplomski stručni studij (N = 238), 2019 za diplomski sveučilišni studij (N = 1031), 2019 za diplomski stručni studij (N = 90) te 2015 za integrirani preddiplomski i diplomski sveučilišni studij (N = 251).



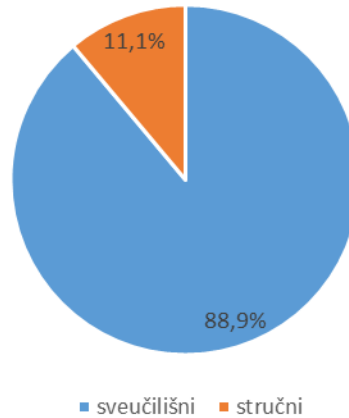
RASPODJELA ISPITANIKA PREMA RAZINI STUDIJA



Tablica 2 Raspodjela ispitanika u uzorku prema pripadnosti sastavnici, spolu i razini studija

sastavnica	spol	razina studija							
		preddiplomski		diplomski		integrirani		UKUPNO	
		N	%	N	%	N	%	N	%
APURI	žena	40	78,4	27	81,8	0	0,0	67	79,8
	muškarac	11	21,6	6	18,2	0	0,0	17	20,2
EFRI	žena	205	75,6	159	83,7	0	0,0	364	79,0
	muškarac	66	24,4	31	16,3	0	0,0	97	21,0
FFRI	žena	74	89,2	68	85,0	0	0,0	142	87,1
	muškarac	9	10,8	12	15,0	0	0,0	21	12,9
FMTU	žena	182	73,4	154	76,6	0	0,0	336	74,8
	muškarac	66	26,6	47	23,4	0	0,0	113	25,2
FZSRI	žena	121	87,1	87	86,1	0	0,0	208	86,7
	muškarac	18	12,9	14	13,9	0	0,0	32	13,3
GRADRI	žena	28	52,8	30	49,2	0	0,0	58	50,9
	muškarac	25	47,2	31	50,8	0	0,0	56	49,1
MEDRI	žena	0	0,0	0	0,0	81	68,1	81	68,1
	muškarac	0	0,0	0	0,0	38	31,9	38	31,9
ODJELI	žena	1	50,0	2	50,0	0	0,0	3	50,0
	muškarac	1	50,0	2	50,0	0	0,0	3	50,0
PFRI	žena	34	23,3	33	42,3	0	0,0	67	29,9
	muškarac	112	76,7	45	57,7	0	0,0	157	70,1
POLIRI	žena	5	27,8	11	45,8	0	0,0	16	38,1
	muškarac	13	72,2	13	54,2	0	0,0	26	61,9
PRAVRI	žena	44	80,0	49	77,8	83	83,0	176	80,7
	muškarac	11	20,0	14	22,2	17	17,0	42	19,3
RITEH	žena	49	16,8	47	23,2	0	0,0	96	19,4
	muškarac	242	83,2	156	76,8	0	0,0	398	80,6
SOBRI	žena	44	95,7	36	85,7	0	0,0	80	90,9
	muškarac	2	4,3	6	14,3	0	0,0	8	9,1
SOFRI	žena	4	40,0	10	47,6	0	0,0	14	45,2
	muškarac	6	60,0	11	52,4	0	0,0	17	54,8
SOIRI	žena	17	34,7	10	27,8	0	0,0	27	31,8
	muškarac	32	65,3	26	72,2	0	0,0	58	68,2
SOMRI	žena	13	76,5	20	95,2	0	0,0	33	86,8
	muškarac	4	23,5	1	4,8	0	0,0	5	13,2
UFRI	žena	53	98,1	33	100,0	44	100,0	130	99,2
	muškarac	1	1,9	0	0,0	0	0,0	1	0,8
UNIRI	žena	914	59,6	776	65,2	208	79,1	1898	63,5
	muškarac	619	40,4	415	34,8	55	20,9	1089	36,5

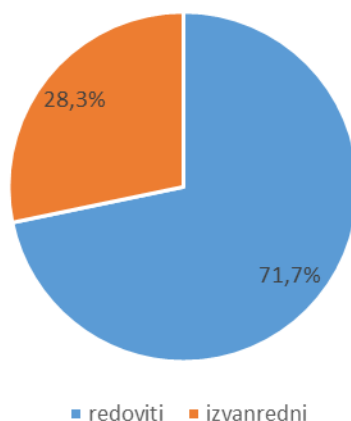
RASPODJELA ISPITANIKA PREMA VRSTI STUDIJA



Tablica 3 Raspodjela ispitanika u uzorku prema pripadnosti sastavnici, spolu i vrsti studija

sastavnica	spol	vrsta studija					
		sveučilišni		stručni		UKUPNO	
		N	%	N	%	N	%
APURI	žena	62	78,5	2	100,0	64	79,0
	muškarac	17	21,5	0	0,0	17	21,0
EFRI	žena	364	79,1	0	0,0	364	79,0
	muškarac	96	20,9	1	100,0	97	21,0
FFRI	žena	142	87,1	0	0,0	142	87,1
	muškarac	21	12,9	0	0,0	21	12,9
FMTU	žena	329	74,6	3	100,0	332	74,8
	muškarac	112	25,4	0	0,0	112	25,2
FZSRI	žena	93	86,9	102	87,9	195	87,4
	muškarac	14	13,1	14	12,1	28	12,6
GRADRI	žena	44	59,5	14	34,1	58	50,4
	muškarac	30	40,5	27	65,9	57	49,6
MEDRI	žena	81	68,1	0	0,0	81	68,1
	muškarac	38	31,9	0	0,0	38	31,9
ODJELI	žena	3	50,0	0	0,0	3	50,0
	muškarac	3	50,0	0	0,0	3	50,0
PFRI	žena	66	31,0	1	14,3	67	30,5
	muškarac	147	69,0	6	85,7	153	69,5
POLIRI	žena	16	38,1	0	0,0	16	38,1
	muškarac	26	61,9	0	0,0	26	61,9
PRAVRI	žena	84	81,6	92	80,0	176	80,7
	muškarac	19	18,4	23	20,0	42	19,3
RITEH	žena	87	19,9	9	16,1	96	19,4
	muškarac	351	80,1	47	83,9	398	80,6
SOBRI	žena	80	90,9	0	0,0	80	90,9
	muškarac	8	9,1	0	0,0	8	9,1
SOFRI	žena	14	45,2	0	0,0	14	45,2
	muškarac	17	54,8	0	0,0	17	54,8
SOIRI	žena	27	31,8	0	0,0	27	31,8
	muškarac	58	68,2	0	0,0	58	68,2
SOMRI	žena	33	86,8	0	0,0	33	86,8
	muškarac	5	13,2	0	0,0	5	13,2
UFRI	žena	129	99,2	0	0,0	129	99,2
	muškarac	1	0,8	0	0,0	1	0,8
UNIRI	žena	1654	63,2	223	65,4	1877	63,5
	muškarac	963	36,8	118	34,6	1081	36,5

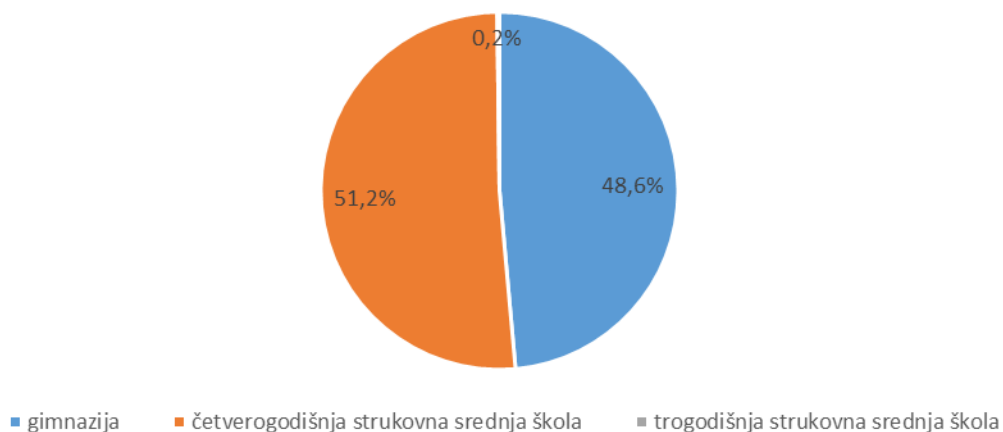
RASPODJELA ISPITANIKA PREMA STATUSU STUDENTA



Tablica 4 Raspodjela ispitanika u uzorku prema pripadnosti sastavnici, spolu i statusu studenta

sastavnica	spol	status studenta					
		redoviti		izvanredni		UKUPNO	
		N	%	N	%	N	%
APURI	žena	57	80,3	2	100,0	59	80,8
	muškarac	14	19,7	0	0,0	14	19,2
EFRI	žena	234	79,9	103	75,2	337	78,4
	muškarac	59	20,1	34	24,8	93	21,6
FFRI	žena	131	86,2	0	0,0	131	86,2
	muškarac	21	13,8	0	0,0	21	13,8
FMTU	žena	129	83,8	194	70,8	323	75,5
	muškarac	25	16,2	80	29,2	105	24,5
FZSRI	žena	66	89,2	107	86,3	173	87,4
	muškarac	8	10,8	17	13,7	25	12,6
GRADRI	žena	44	58,7	8	29,6	52	51,0
	muškarac	31	41,3	19	70,4	50	49,0
MEDRI	žena	79	67,5	0	0,0	79	67,5
	muškarac	38	32,5	0	0,0	38	32,5
ODJELI	žena	2	66,7	0	0,0	2	66,7
	muškarac	1	33,3	0	0,0	1	33,3
PFRI	žena	49	32,2	15	24,6	64	30,0
	muškarac	103	67,8	46	75,4	149	70,0
POLIRI	žena	10	34,5	2	50,0	12	36,4
	muškarac	19	65,5	2	50,0	21	63,6
PRAVRI	žena	75	79,8	59	78,7	134	79,3
	muškarac	19	20,2	16	21,3	35	20,7
RITEH	žena	72	18,1	3	13,0	75	17,8
	muškarac	326	81,9	20	87,0	346	82,2
SOBRI	žena	80	90,9	0	0,0	80	90,9
	muškarac	8	9,1	0	0,0	8	9,1
SOFRI	žena	14	45,2	0	0,0	14	45,2
	muškarac	17	54,8	0	0,0	17	54,8
SOIRI	žena	27	31,8	0	0,0	27	31,8
	muškarac	58	68,2	0	0,0	58	68,2
SOMRI	žena	24	85,7	5	83,3	29	85,3
	muškarac	4	14,3	1	16,7	5	14,7
UFRI	žena	85	98,8	28	100,0	113	99,1
	muškarac	1	1,2	0	0,0	1	0,9
UNIRI	žena	1178	61,0	526	69,1	1704	63,3
	muškarac	752	39,0	235	30,9	987	36,7

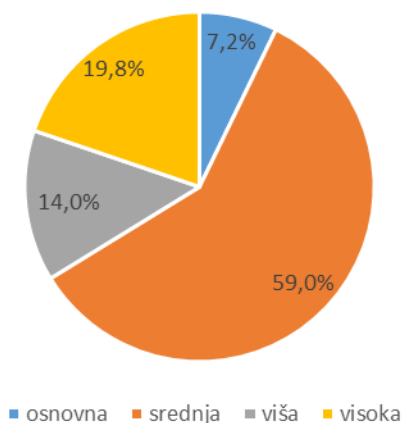
RASPODJELA ISPITANIKA PREMA ZAVRŠENOJ SREDNJOJ ŠKOLI



Tablica 5 Raspodjela ispitanika u uzorku prema pripadnosti sastavnici, spolu i završenoj srednjoj školi

sastavnica	spol	srednja škola							
		gimnazija		četverogodišnja strukovna srednja škola		trogodišnja strukovna srednja škola		UKUPNO	
		N	%	N	%	N	%	N	%
APURI	žena	9	64,3	58	82,9	0	0,0	67	79,8
	muškarac	5	35,7	12	17,1	0	0,0	17	20,2
EFRI	žena	162	81,0	201	77,3	0	0,0	363	78,9
	muškarac	38	19,0	59	22,7	0	0,0	97	21,1
FFRI	žena	92	92,0	50	80,6	0	0,0	142	87,1
	muškarac	8	8,0	12	19,4	1	100,0	21	12,9
FMTU	žena	134	82,2	202	70,9	0	0,0	336	75,0
	muškarac	29	17,8	83	29,1	0	0,0	112	25,0
FZSRI	žena	40	90,9	166	85,1	0	0,0	206	86,2
	muškarac	4	9,1	29	14,9	0	0,0	33	13,8
GRADRI	žena	45	71,4	13	25,0	0	0,0	58	50,4
	muškarac	18	28,6	39	75,0	0	0,0	57	49,6
MEDRI	žena	74	68,5	7	63,6	0	0,0	81	68,1
	muškarac	34	31,5	4	36,4	0	0,0	38	31,9
ODJELI	žena	2	66,7	1	33,3	0	0,0	3	50,0
	muškarac	1	33,3	2	66,7	0	0,0	3	50,0
PFRI	žena	23	33,3	45	29,2	0	0,0	68	30,2
	muškarac	46	66,7	109	70,8	2	100,0	157	69,8
POLIRI	žena	3	37,5	13	38,2	0	0,0	16	38,1
	muškarac	5	62,5	21	61,8	0	0,0	26	61,9
PRAVRI	žena	93	81,6	84	80,0	0	0,0	177	80,8
	muškarac	21	18,4	21	20,0	0	0,0	42	19,2
RITEH	žena	82	29,2	14	6,6	0	0,0	96	19,4
	muškarac	199	70,8	197	93,4	2	100,0	398	80,6
SOBRI	žena	79	91,9	1	50,0	0	0,0	80	90,9
	muškarac	7	8,1	1	50,0	0	0,0	8	9,1
SOFRI	žena	13	59,1	1	11,1	0	0,0	14	45,2
	muškarac	9	40,9	8	88,9	0	0,0	17	54,8
SOIRI	žena	23	39,0	4	15,4	0	0,0	27	31,8
	muškarac	36	61,0	22	84,6	0	0,0	58	68,2
SOMRI	žena	28	90,3	5	71,4	0	0,0	33	86,8
	muškarac	3	9,7	2	28,6	0	0,0	5	13,2
UFRI	žena	88	98,9	40	100,0	1	100,0	129	99,2
	muškarac	1	1,1	0	0,0	0	0,0	1	0,8
UNIRI	žena	990	68,1	905	59,3	1	16,7	1896	63,5
	muškarac	464	31,9	621	40,7	5	83,3	1090	36,5

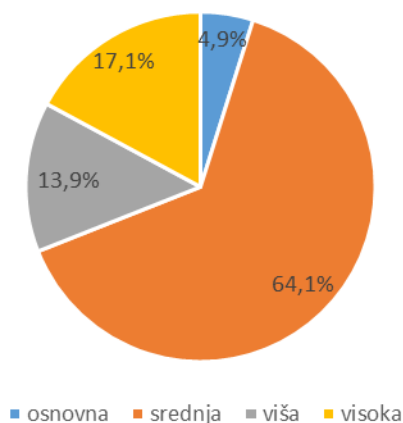
RASPODJELA ISPITANIKA PREMA RAZINI OBRAZOVANJA MAJKE



Tablica 6 Raspodjela ispitanika u uzorku prema pripadnosti sastavnici, spolu i stečenom obrazovanju majke ispitanika

sastavnica	spol	razina obrazovanja (stečena stručna sprema) majke									
		osnovna		srednja		viša		visoka		UKUPNO	
		N	%	N	%	N	%	N	%	N	%
APURI	žena	1	100,0	46	82,1	13	92,9	7	53,8	67	79,8
	muškarac	0	0,0	10	17,9	1	7,1	6	46,2	17	20,2
EFRI	žena	37	86,0	225	81,5	39	73,6	62	70,5	363	78,9
	muškarac	6	14,0	51	18,5	14	26,4	26	29,5	97	21,1
FFRI	žena	8	88,9	84	89,4	25	89,3	25	78,1	142	87,1
	muškarac	1	11,1	10	10,6	3	10,7	7	21,9	21	12,9
FMTU	žena	23	76,7	221	77,0	36	62,1	54	75,0	334	74,7
	muškarac	7	23,3	66	23,0	22	37,9	18	25,0	113	25,3
FZSRI	žena	33	91,7	133	85,8	17	77,3	23	92,0	206	86,6
	muškarac	3	8,3	22	14,2	5	22,7	2	8,0	32	13,4
GRADRI	žena	7	63,6	33	51,6	5	33,3	12	50,0	57	50,0
	muškarac	4	36,4	31	48,4	10	66,7	12	50,0	57	50,0
MEDRI	žena	0	0,0	40	69,0	10	62,5	31	68,9	81	68,1
	muškarac	0	0,0	18	31,0	6	37,5	14	31,1	38	31,9
ODJELI	žena	1	50,0	0	0,0	1	100,0	1	50,0	3	50,0
	muškarac	1	50,0	1	100,0	0	0,0	1	50,0	3	50,0
PFRI	žena	5	41,7	45	34,6	9	27,3	9	19,1	68	30,6
	muškarac	7	58,3	85	65,4	24	72,7	38	80,9	154	69,4
POLIRI	žena	5	71,4	9	34,6	0	0,0	2	50,0	16	38,1
	muškarac	2	28,6	17	65,4	5	100,0	2	50,0	26	61,9
PRAVRI	žena	15	83,3	119	83,2	22	91,7	21	61,8	177	80,8
	muškarac	3	16,7	24	16,8	2	8,3	13	38,2	42	19,2
RITEH	žena	2	10,0	56	21,5	17	17,9	21	18,3	96	19,6
	muškarac	18	90,0	204	78,5	78	82,1	94	81,7	394	80,4
SOBRI	žena	6	100,0	35	94,6	14	87,5	25	86,2	80	90,9
	muškarac	0	0,0	2	5,4	2	12,5	4	13,8	8	9,1
SOFRI	žena	0	0,0	7	50,0	2	40,0	5	45,5	14	45,2
	muškarac	1	100,0	7	50,0	3	60,0	6	54,5	17	54,8
SOIRI	žena	1	33,3	15	30,6	0	0,0	11	50,0	27	31,8
	muškarac	2	66,7	34	69,4	11	100,0	11	50,0	58	68,2
SOMRI	žena	1	100,0	26	92,9	3	100,0	2	40,0	32	86,5
	muškarac	0	0,0	2	7,1	0	0,0	3	60,0	5	13,5
UFRI	žena	12	100,0	80	100,0	17	94,4	22	100,0	131	99,2
	muškarac	0	0,0	0	0,0	1	5,6	0	0,0	1	0,8
UNIRI	žena	157	74,1	1174	66,8	230	55,2	333	56,4	1894	63,6
	muškarac	55	25,9%	584	33,2%	187	44,8%	257	43,6%	1083	36,4%

RASPODJELA ISPITANIKA PREMA RAZINI OBRAZOVANJA OCA

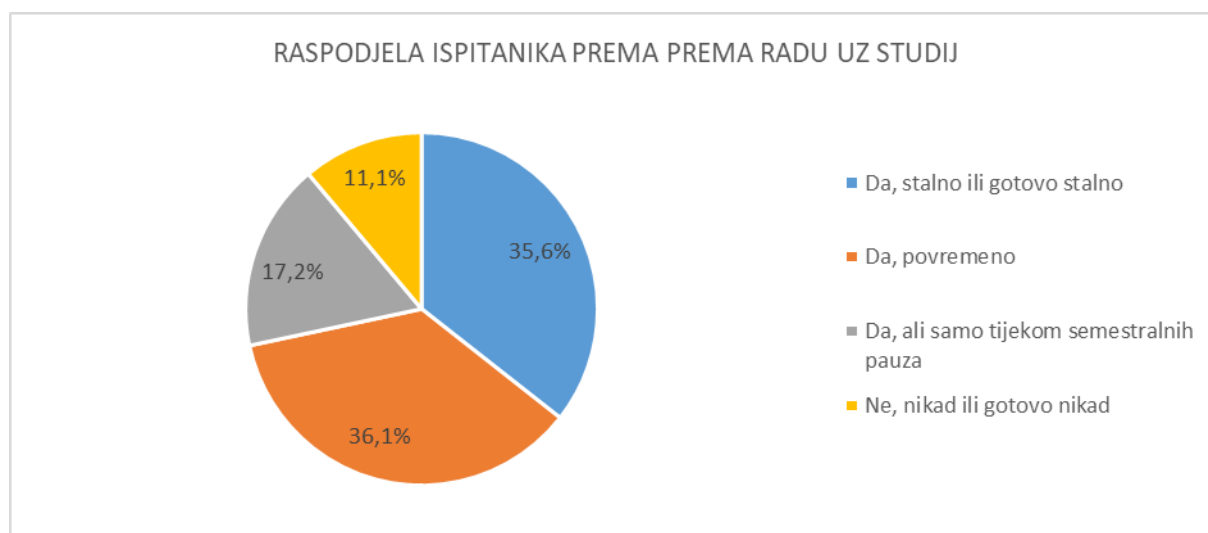


Tablica 7 Raspodjela ispitanika u uzorku prema pripadnosti sastavnici, spolu i stečenom obrazovanju oca ispitanika

sastavnica	spol	razina obrazovanja (stečena stručna sprema) oca									
		osnovna		srednja		viša		visoka		UKUPNO	
		N	%	N	%	N	%	N	%	N	%
APURI	žena	4	100,0	50	84,7	5	62,5	8	61,5	67	79,8
	muškarac	0	0,0	9	15,3	3	37,5	5	38,5	17	20,2
EFRI	žena	26	92,9	230	78,8	50	76,9	51	73,9	357	78,6
	muškarac	2	7,1	62	21,2	15	23,1	18	26,1	97	21,4
FFRI	žena	8	88,9	98	90,7	17	81,0	18	75,0	141	87,0
	muškarac	1	11,1	10	9,3	4	19,0	6	25,0	21	13,0
FMTU	žena	17	73,9	224	77,8	53	68,8	38	69,1	332	74,9
	muškarac	6	26,1	64	22,2	24	31,2	17	30,9	111	25,1
FZSRI	žena	20	83,3	149	88,2	21	84,0	16	80,0	206	86,6
	muškarac	4	16,7	20	11,8	4	16,0	4	20,0	32	13,4
GRADRI	žena	6	85,7	35	47,3	9	52,9	8	47,1	58	50,4
	muškarac	1	14,3	39	52,7	8	47,1	9	52,9	57	49,6
MEDRI	žena	0	0,0	45	72,6	7	53,8	28	65,1	80	67,8
	muškarac	0	0,0	17	27,4	6	46,2	15	34,9	38	32,2
ODJELI	žena	0	0,0	2	40,0	0	0,0	1	100,0	3	50,0
	muškarac	0	0,0	3	60,0	0	0,0	0	0,0	3	50,0
PFRI	žena	6	66,7	46	30,7	6	27,3	10	24,4	68	30,6
	muškarac	3	33,3	104	69,3	16	72,7	31	75,6	154	69,4
POLIRI	žena	2	100,0	11	40,7	1	16,7	2	28,6	16	38,1
	muškarac	0	0,0	16	59,3	5	83,3	5	71,4	26	61,9
PRAVRI	žena	9	90,0	121	87,7	21	75,0	25	59,5	176	80,7
	muškarac	1	10,0	17	12,3	7	25,0	17	40,5	42	19,3
RITEH	žena	2	12,5	49	17,7	24	28,9	20	18,3	95	19,6
	muškarac	14	87,5	228	82,3	59	71,1	89	81,7	390	80,4
SOBRI	žena	0	0,0	54	94,7	9	81,8	16	88,9	79	90,8
	muškarac	1	100,0	3	5,3	2	18,2	2	11,1	8	9,2
SOFRI	žena	1	100,0	9	42,9	2	66,7	2	33,3	14	45,2
	muškarac	0	0,0	12	57,1	1	33,3	4	66,7	17	54,8
SOIRI	žena	1	33,3	17	33,3	2	16,7	6	33,3	26	31,0
	muškarac	2	66,7	34	66,7	10	83,3	12	66,7	58	69,0
SOMRI	žena	2	100,0	19	82,6	6	100,0	4	80,0	31	86,1
	muškarac	0	0,0	4	17,4	0	0,0	1	20,0	5	13,9
UFRI	žena	6	100,0	91	98,9	15	100,0	19	100,0	131	99,2
	muškarac	0	0,0	1	1,1	0	0,0	0	0,0	1	0,8
UNIRI	žena	110	75,9	1250	66,0	248	60,2	272	53,6	1880	63,6
	muškarac	35	24,1	643	34,0	164	39,8	235	46,4	1077	36,4

Tablica 8 Raspodjela ispitanika u uzorku prema spolu i godini upisa studija

godina upisa studija	spol					
	žena		muškarac		UKUPNO	
	N	%	N	%	N	%
2006	0	0,0	1	0,1	1	0,0
2007	0	0,0	1	0,1	1	0,0
2008	4	0,2	1	0,1	5	0,2
2009	3	0,2	3	0,3	6	0,2
2010	4	0,2	5	0,5	9	0,3
2011	10	0,6	2	0,2	12	0,4
2012	15	0,8	13	1,2	28	1,0
2013	32	1,8	30	2,9	62	2,2
2014	80	4,4	58	5,6	138	4,9
2015	229	12,7	151	14,5	380	13,4
2016	265	14,7	156	15,0	421	14,8
2017	301	16,7	223	21,4	524	18,5
2018	469	26,1	256	24,6	725	25,5
2019	307	17,1	113	10,8	420	14,8
2020	79	4,4	29	2,8	108	3,8

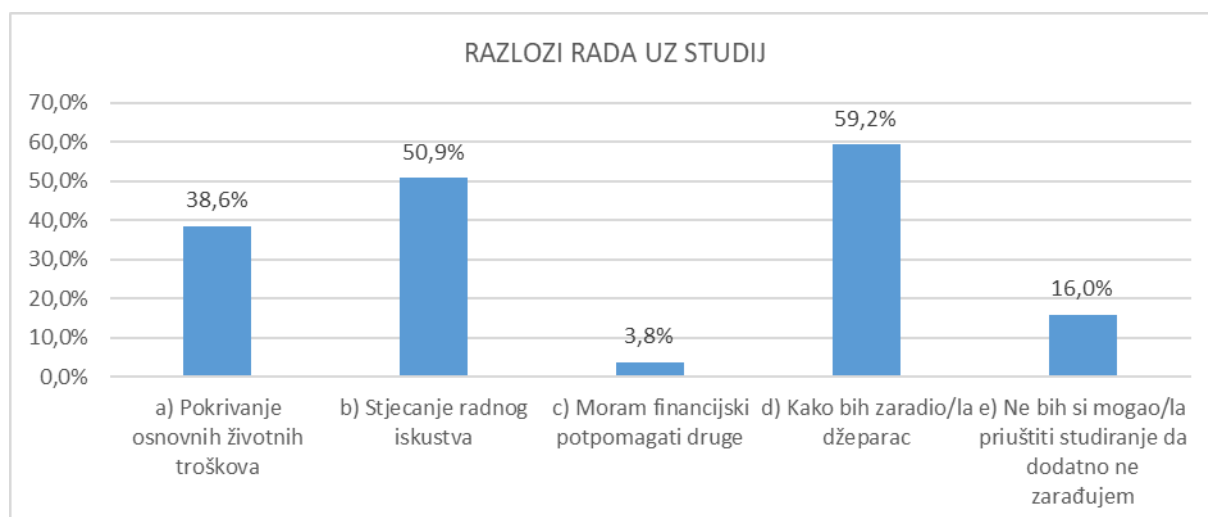


Tablica 9 Raspodjela ispitanika u uzorku prema pripadnosti sastavnici, spolu i radu uz studij

sastavnica	spol	rad uz studij									
		Da, stalno ili gotovo stalno		Da, povremeno		Da, ali samo tijekom semestralnih pauza		Ne, nikad ili gotovo nikad		UKUPNO	
		N	%	N	%	N	%	N	%	N	%
APURI	žena	2	100,0	16	94,1	23	71,9	13	86,7	13	72,2
	muškarac	0	0,0	1	5,9	9	28,1	2	13,3	5	27,8
EFRI	žena	1	100,0	160	85,6	118	76,6	56	71,8	29	70,7
	muškarac	0	0,0	27	14,4	36	23,4	22	28,2	12	29,3
FFRI	žena	0	0,0	30	85,7	69	88,5	27	84,4	16	88,9
	muškarac	0	0,0	5	14,3	9	11,5	5	15,6	2	11,1
FMTU	žena	1	33,3	159	71,6	117	81,8	41	70,7	18	78,3
	muškarac	2	66,7	63	28,4	26	18,2	17	29,3	5	21,7

sastavnica	spol	rad uz studij									
		Da, stalno ili gotovo stalno		Da, povremeno		Da, ali samo tijekom semestralnih pauza		Ne, nikad ili gotovo nikad		UKUPNO	
		N	%	N	%	N	%	N	%	N	%
FZSRI	žena	0	0,0	132	87,4	36	81,8	22	88,0	18	85,7
	muškarac	0	0,0	19	12,6	8	18,2	3	12,0	3	14,3
GRADRI	žena	0	0,0	10	34,5	22	55,0	21	53,8	5	71,4
	muškarac	0	0,0	19	65,5	18	45,0	18	46,2	2	28,6
MEDRI	žena	0	0,0	7	50,0	44	69,8	13	76,5	17	68,0
	muškarac	0	0,0	7	50,0	19	30,2	4	23,5	8	32,0
ODJELI	žena	0	0,0	0	0,0	1	33,3	0	0,0	2	66,7
	muškarac	0	0,0	0	0,0	2	66,7	0	0,0	1	33,3
PFRI	žena	0	0,0	24	33,3	28	35,0	11	20,4	5	26,3
	muškarac	0	0,0	48	66,7	52	65,0	43	79,6	14	73,7
POLIRI	žena	0	0,0	6	40,0	7	38,9	2	28,6	1	50,0
	muškarac	0	0,0	9	60,0	11	61,1	5	71,4	1	50,0
PRAVRI	žena	0	0,0	89	80,9	54	80,6	18	75,0	16	88,9
	muškarac	0	0,0	21	19,1	13	19,4	6	25,0	2	11,1
RITEH	žena	0	0,0	24	25,3	38	17,1	13	13,8	21	25,6
	muškarac	1	100,0	71	74,7	184	82,9	81	86,2	61	74,4
SOBRI	žena	0	0,0	9	90,0	37	90,2	19	86,4	15	100,0
	muškarac	0	0,0	1	10,0	4	9,8	3	13,6	0	0,0
SOFRI	žena	0	0,0	3	75,0	7	53,8	2	66,7	2	20,0
	muškarac	1	100,0	1	25,0	6	46,2	1	33,3	8	80,0
SOIRI	žena	0	0,0	5	31,3	13	36,1	6	30,0	3	23,1
	muškarac	0	0,0	11	68,8	23	63,9	14	70,0	10	76,9
SOMRI	žena	0	0,0	11	91,7	7	100,0	4	100,0	11	73,3
	muškarac	0	0,0	1	8,3	0	0,0	0	0,0	4	26,7
UFRI	žena	1	100,0	67	100,0	36	97,3	23	100,0	4	100,0
	muškarac	0	0,0	0	0,0	1	2,7	0	0,0	0	0,0
UNIRI	žena	5	55,6	752	71,2	657	60,9	291	56,5	196	58,7
	muškarac	4	44,4	304	28,8	421	39,1	224	43,5	138	41,3

Od sveukupno 2650 ispitanika koji navode barem jedan od 5 ponuđena odgovora, 1570 (59,2 %) ispitanika kao razlog rada tijekom studija navodi odgovor „Kako bih zaradio/la džeparac“, 1349 (50,9 %) ispitanika kao razlog rada navodi „Stjecanje radnog iskustva“, 1023 (38,6 %) „Pokrivanje osnovnih životnih troškova“, 423 (16,0 %) „Ne bih si mogao/la priuštiti studiranje da dodatno ne zarađujem“ te 102 ispitanika (3,8%) kao razlog rada navodi „Moram financijski potpomagati druge“.



3. Rezultati

3.1. Skala zadovoljstva aspektima studiranja

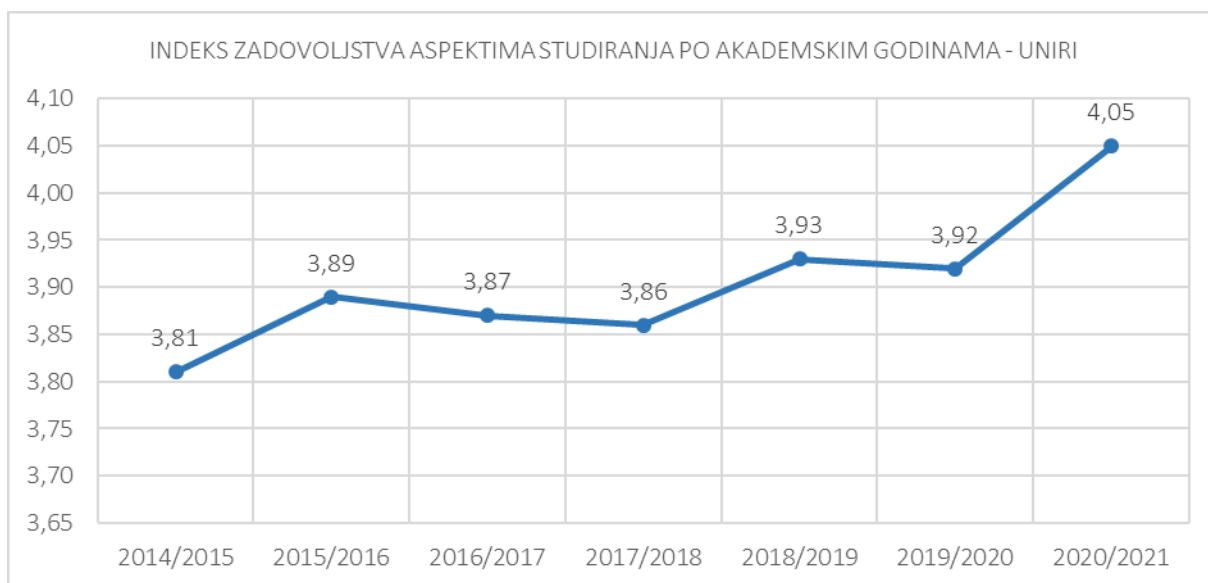
Skala zadovoljstva aspektima studiranja ispituje zadovoljstvo završenih studenata preddiplomskih, diplomskih i integriranih preddiplomskih i diplomskih studija programom i organizacijom studija, sadržajem i ponudom obaveznih i izbornih kolegija, nastavnim metodama i odnosom s nastavnicima, vrednovanjem studentskog rada, dostupnošću materijala za učenje te mogućnošću stjecanja praktičnih kompetencija i uključivanja u različite oblike izvan nastavnih aktivnosti. Za procjenu zadovoljstva aspektima studiranja korištena je skala Likertovog tipa od 5 stupnjeva (1 – uopće nisam zadovoljan do 5 – u potpunosti sam zadovoljan).

Statističkom analizom utvrđena je visoka razina pouzdanosti skale (Chronbach's Alpha 0,903). Primjerenost prikupljenih podataka za provedbu faktorske analize testirana je i potvrđena Kaiser-Meyer-Olkin testom (0,932) i Barlettovim testom sferičnosti ($\chi^2 = 11.759,893$) uz rizik manji od 1% ($p < 0,01$). Konfirmativnom faktorskom analizom izlučen je jedan faktor (Tablica 10) koji objašnjava 48,557 % varijance, što opravdava definiranje indeksa zadovoljstva aspektima studiranja kao aritmetičke sredine zbroja vrijednosti čestica skale zadovoljstva aspektima studiranja.

Tablica 10 Komponentna matrica skale zadovoljstva aspektima studiranja

	Komponenta
	1
Program studija	0,619
Organizacija studija	0,699
Sadržaj obaveznih kolegija	0,745
Ponuda izbornih kolegija	0,600
Informiranje studenata	0,682
Nastavne metode	0,757
Vrednovanje i ocjenjivanje	0,763
Dostupnost literature	0,654
Stjecanje praktičnih kompetencija	0,678
Odnos s nastavnicima	0,758
Savjeti i podrška od strane nastavnika i administrativnog osoblja	0,757
Mogućnost uključivanja u izvannastavne aktivnosti	0,621

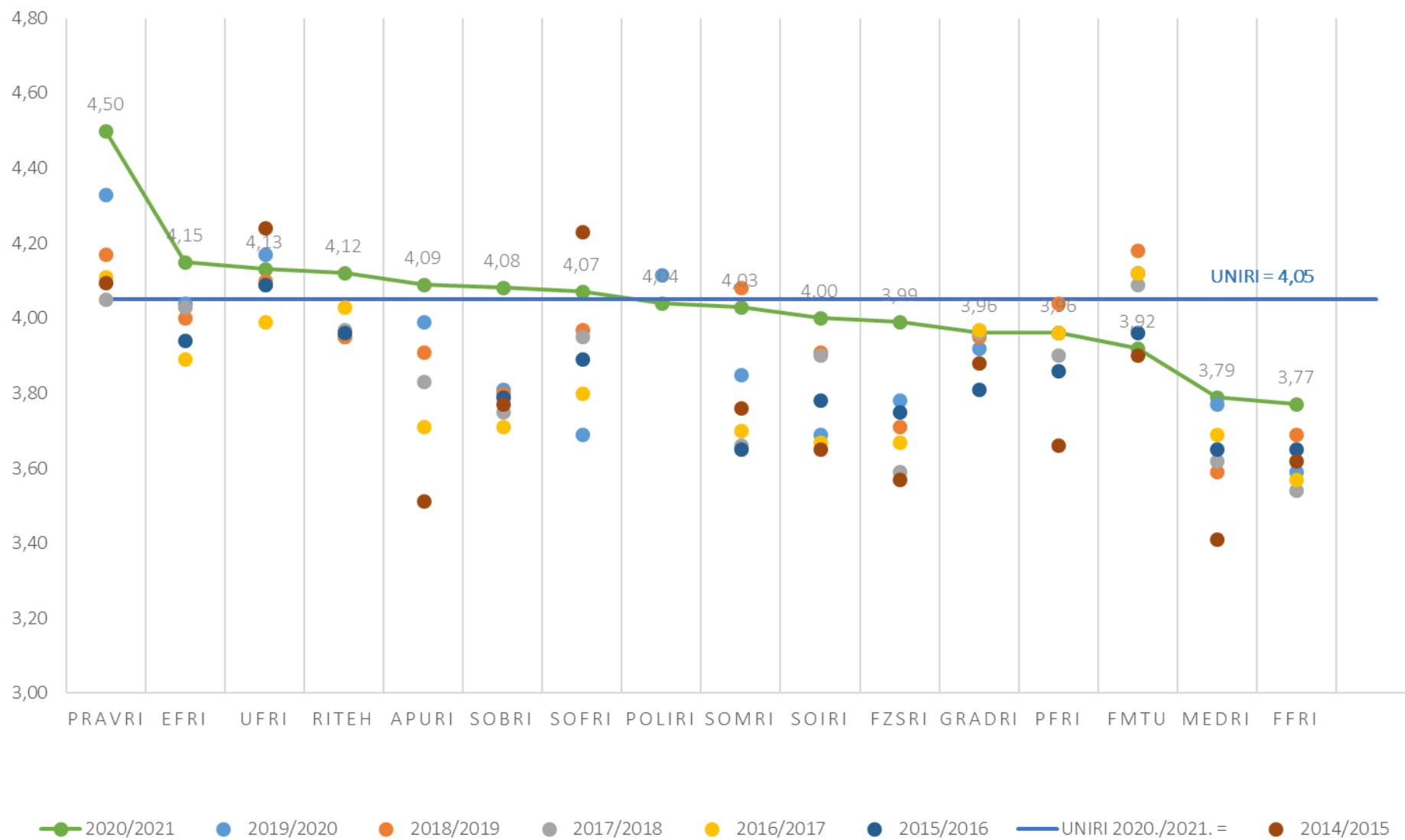
Nastavno, izračunat je Indeks zadovoljstva aspektima studiranja kao prosječna vrijednost slaganja s 12 čestica skale zadovoljstva aspektima studiranja te je učinjena je usporedba vrijednosti indeksa zadovoljstva aspektima studiranja na svim znanstveno-nastavnim sastavnicama Sveučilišta u Rijeci koje su sudjelovale u istraživanju. Slijedi prikaz vrijednosti indeksa zadovoljstva aspektima studiranja studentskih procjena za akademsku godinu 2020./2021., uz usporedni prikaz vrijednosti prethodnih akademskih godina.



Tablica 11 Vrijednosti indeksa zadovoljstva aspektima studiranja prema rezultatima studentskih procjena za 2020./2021. te za prethodne akademske godine

sastavnica	INDEKS ZADOVOLJSTVA ASPEKTIMA STUDIRANJA								
	2020/2021			2019/2020	2018/2019	2017/2018	2016/2017	2015/2016	2014/2015
	N	Ar. sred.	SD	Ar. sred.	Ar. sred.	Ar. sred.	Ar. sred.	Ar. sred.	Ar. sred.
APURI	86	4,09	0,58	3,99	3,91	3,83	3,71	-	-
EFRI	483	4,15	0,52	4,04	4,00	4,03	3,89	3,94	-
FFRI	266	3,77	0,74	3,59	3,69	3,54	3,57	3,65	3,62
FMTU	458	3,92	0,64	4,12	4,18	4,09	4,12	3,96	3,90
FZSRI	243	3,99	0,73	3,78	3,71	3,59	3,67	3,75	3,57
GRADRI	118	3,96	0,52	3,92	3,95	3,96	3,97	3,81	3,88
MEDRI	119	3,79	0,71	3,77	3,59	3,62	3,69	3,65	3,41
ODJELI	6	3,75	0,98	-	-	-	-	-	-
PFRI	225	3,96	0,60	3,96	4,04	3,90	3,96	3,86	3,66
POLIRI	43	4,04	0,55	4,01	2,98				
PRAVRI	225	4,50	0,52	4,33	4,17	4,05	4,11	-	-
RITEH	496	4,12	0,60	3,95	3,95	3,97	4,03	3,96	-
SOBRI	88	4,08	0,53	3,81	3,80	3,75	3,71	3,79	3,77
SOFRI	31	4,07	0,56	3,69	3,97	3,95	3,80	3,89	4,23
SOIRI	85	4,00	0,46	3,69	3,91	3,9	3,67	3,78	3,65
SOMRI	38	4,03	0,57	3,85	4,08	3,66	3,70	3,65	3,76
UFRI	141	4,13	0,50	4,17	4,10	4,09	3,99	4,09	4,24
UNIRI	3151	4,05	0,63	3,92	3,93	3,86	3,87	3,89	3,81

INDEKS ZADOVOLJSTVA ASPEKTIMA STUDIRANJA PO SASTAVNICAMA I AKADEMSKIM GODINAMA



Slijedi prikaz vrijednosti indeksa zadovoljstva aspektima studiranja studentskih procjena prema razini studija za akademsku godinu 2020./2021., uz usporedni prikaz pripadajućih vrijednosti za prethodne akademske godine.

Tablica 12 Vrijednosti indeksa zadovoljstva aspektima studiranja prema razini studija za 2020./2021. te za prethodne akademske godine

Razina studija	INDEKS ZADOVOLJSTVA ASPEKTIMA STUDIRANJA								
	2020/2021			2019/2020	2018/2019	2017/2018	2016/2017	2015/2016	2014/2015
	N	Ar. sred.	SD	Ar. sred.	Ar. sred.	Ar. sred.	Ar. sred.	Ar. sred.	Ar. sred.
PDS	1622	4,00	0,62	3,85	3,93	3,79	3,81	3,83	3,72
DS	1245	4,09	0,63	4,00	4,03	3,98	3,95	3,9	3,97
INT	276	4,07	0,66	4,02	3,80	3,78	3,84	3,77	3,69

Napomena: PDS - preddiplomski studij, DS - diplomski studij, INT - integrirani preddiplomski i diplomski studij

U nastavku su prikazani rezultati indeksa zadovoljstva aspektima studiranja svih znanstveno-nastavnih sastavnica Sveučilišta u Rijeci u akademskoj godini 2020./2021., prema odabranim socio-demografskim karakteristikama ispitanika.

Tablica 13 Vrijednosti indeksa zadovoljstva aspektima studiranja prema sastavnici i spolu ispitanika za 2020./2021. te za prethodne akademske godine

sastavnica	INDEKS ZADOVOLJSTVA ASPEKTIMA STUDIRANJA									
	2020/2021						2019/2020		2018/2019	
	žena			muškarac			žena	muškarac	žena	muškarac
	N	Ar. sred.	SD	N	Ar. sred.	SD	Ar. sred.	Ar. sred.	Ar. sred.	Ar. sred.
APURI	67	4,08	0,58	17	4,06	0,56	3,97	4,14	3,91	3,87
EFRI	364	4,16	0,52	97	4,12	0,48	4,00	4,07	3,93	3,85
FFRI	142	3,80	0,70	21	4,04	0,69	3,66	3,61	3,69	3,66
FMTU	336	3,92	0,63	113	3,94	0,68	4,14	4,09	4,14	4,21
FZSRI	208	3,97	0,71	33	4,03	0,82	3,78	3,72	3,80	3,44
GRADRI	58	3,97	0,46	57	3,97	0,56	3,87	3,88	3,81	4,03
MEDRI	81	3,80	0,71	38	3,77	0,73	3,67	3,89	3,62	3,69
ODJELI	3	4,53	0,38	3	2,97	0,67				
PFRI	68	3,93	0,55	156	3,97	0,62	3,89	3,95	3,87	4,04
POLIRI	16	4,09	0,71	26	3,97	0,41	3,15			
PRAVRI	177	4,54	0,49	42	4,43	0,60	4,35	4,23	4,14	4,35
RITEH	96	4,07	0,57	398	4,13	0,61	4,05	3,93	3,84	3,96
SOBRI	80	4,10	0,52	8	3,87	0,57	3,84	3,70	3,76	4,04
SOFRI	14	4,04	0,48	17	4,09	0,64	3,75	3,62	3,86	4,08
SOIRI	27	3,97	0,47	58	4,02	0,47	3,80	3,60	3,91	4,08
SOMRI	33	4,02	0,61	5	4,12	0,23	3,90	3,78	4,07	3,59
UFRI	128	4,13	0,51	1	4,08		4,19	3,82	3,93	3,97
UNIRI	1898	4,06	0,62	1090	4,05	0,62	3,93	3,92	3,88	3,93

Tablica 14 Vrijednosti indeksa zadovoljstva aspektima studiranja prema završenoj srednjoj školi ispitanika za 2020./2021. te za prethodne akademske godine

završena srednja škola	INDEKS ZADOVOLJSTVA ASPEKTIMA STUDIRANJA				
	2020/2021			2019/2020	2018/2019
	N	Ar. sred.	SD	Ar. sred.	Ar. sred.
gimnazija	1457	4,04	0,61	3,90	3,85
četverogodišnja strukovna srednja škola	1539	4,07	0,63	3,96	3,95
trogodišnja strukovna srednja škola	6	3,89	0,52	4,33	

Tablica 15 Vrijednosti indeksa zadovoljstva aspektima studiranja prema statusu (načinu studiranja) ispitanika za 2020./2021. te za prethodne akademske godine

UNIRI	INDEKS ZADOVOLJSTVA ASPEKTIMA STUDIRANJA									
	2020/2021						2019/2020		2018/2019	
	redoviti			izvanredni			redoviti	izvanredni	redoviti	izvanredni
	N	Ar. sred.	SD	N	Ar. sred.	SD	Ar. sred.	Ar. sred.	Ar. sred.	Ar. sred.
	1953	4,03	0,59	770	4,08	0,66	3,88	4,07	3,91	4

Tablica 16 Vrijednosti indeksa zadovoljstva aspektima studiranja prema vrsti studija i spolu ispitanika za 2020./2021. te za prethodnu akademsku godinu

	INDEKS ZADOVOLJSTVA ASPEKTIMA STUDIRANJA							
	2020/2021						2019/2020	
	sveučilišni			stručni			sveučilišni	stručni
vrsta studija	N	Ar. sred.	SD	N	Ar. sred.	SD	Ar. sred.	Ar. sred.
spol								
žena	1507	1,28	0,45	178	1,53	0,50	3,90	4,12
muškarac	876	1,20	0,40	102	1,53	0,50	3,93	3,83

Tablica 17 Vrijednosti indeksa zadovoljstva aspektima studiranja prema razini obrazovanja majke ispitanika za 2020./2021. te za prethodne akademske godine

razina obrazovanja oca	INDEKS ZADOVOLJSTVA ASPEKTIMA STUDIRANJA				
	2020/2021			2019/2020	2018/2019
	N	Ar. sred.	SD	Ar. sred.	Ar. sred.
osnovna škola	216	4,13	0,66	3,97	3,92
srednja škola	1769	4,05	0,61	3,94	3,92
viša stručna sprema	419	4,04	0,61	3,91	3,85
visoka stručna sprema	593	4,06	0,62	3,90	3,84

Tablica 18 Vrijednosti indeksa zadovoljstva aspektima studiranja prema razini obrazovanja oca ispitanika za 2020./2021. te za prethodne akademske godine

INDEKS ZADOVOLJSTVA ASPEKTIMA STUDIRANJA					
razina obrazovanja oca	2020/2021			2019/2020	2018/2019
	N	Ar. sred.	SD	Ar. sred.	Ar. sred.
osnovna škola	145	4,17	0,59	3,96	3,89
srednja škola	1909	4,05	0,61	3,93	3,89
viša stručna sprema	413	4,07	0,61	3,91	3,91
visoka stručna sprema	510	4,05	0,64	3,93	3,88

Tablica 19 Vrijednosti indeksa zadovoljstva aspektima studiranja prema učestalosti rada ispitanika za 2020./2021. te za prethodne akademske godine

INDEKS ZADOVOLJSTVA ASPEKTIMA STUDIRANJA					
učestalost rada uz studij	2020/2021			2019/2020	2018/2019
	N	Ar. sred.	SD	Ar. sred.	Ar. sred.
stalno ili gotovo stalno	1069	4,10	0,65	3,98	3,93
povremeno	1084	4,01	0,62	3,88	3,89
samo tijekom semestralnih pauza	517	4,05	0,56	3,93	3,83
nikad ili gotovo nikad	334	4,08	0,60	3,95	3,91

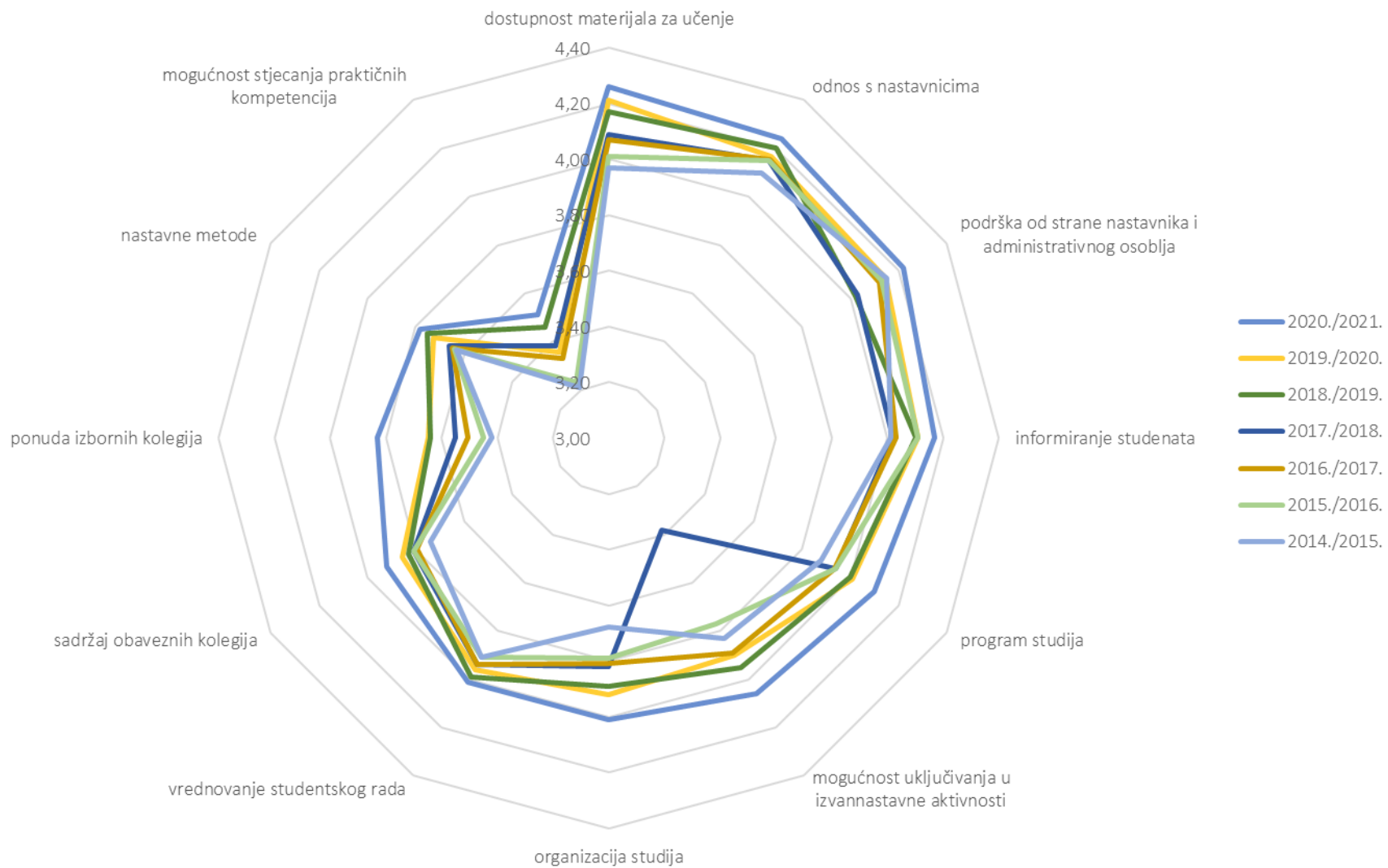
U nastavku su prikazani rezultati deskriptivne statističke obrade svih čestica skale zadovoljstva aspektima studiranja Sveučilišta u Rijeci za cijeli uzorak za akademsku godinu 202./2021. te za prethodne akademske godine.

Tablica 20 Rezultati deskriptivne statistike čestica skale zadovoljstva aspektima studiranja za cijeli uzorak za 2020./2021. te za prethodne akademske godine

Čestica	2020/2021			2019/2020	2018/2019	2017/2018	2016/2017	2015/2016	2014/2015
	N	Ar. sred.	SD	Ar. sred.	Ar. sred.	Ar. sred.	Ar. sred.	Ar. sred.	Ar. sred.
Dostupnost literature i ostalih materijala za učenje	3.049	4,26	0,91	4,21	4,17	4,09	4,07	4,01	3,97
Mogućnost stjecanja praktičnih kompetencija	3.084	4,24	0,82	3,36	3,46	3,38	3,33	3,23	3,21
Savjeti i podrška od strane nastavnika i administrativnog osoblja tijekom studija	3.063	4,22	0,87	4,15	4,19	4,13	4,12	4,13	4,15
Zadovoljstvo informiranjem studenata	3.085	4,17	0,95	4,11	4,1	4,02	4,03	4,11	4,01
Zadovoljstvo programom studija	2.994	4,1	0,8	4,01	4	3,94	3,94	3,94	3,88

Čestica	2020/2021			2019/2020	2018/2019	2017/2018	2016/2017	2015/2016	2014/2015
	N	Ar. sred.	SD	Ar. sred.	Ar. sred.	Ar. sred.	Ar. sred.	Ar. sred.	Ar. sred.
Mogućnost uključivanja u različite oblike izvan nastavnih aktivnosti	2.495	4,06	1,01	3,9	3,95	3,87	3,89	3,77	3,83
Zadovoljstvo organizacijom studija	3.095	4,01	0,92	3,92	3,89	3,82	3,81	3,79	3,68
Ispiti, ocjenjivanje, kontinuirano praćenje rada studenata	3.095	4,01	0,9	3,96	3,99	3,94	3,94	3,91	3,91
Zadovoljstvo sadržajem većine obaveznih kolegija	3.075	3,92	0,85	3,86	3,83	3,81	3,8	3,81	3,74
Zadovoljstvo ponudom izbornih kolegija	3.090	3,83	1,09	3,65	3,64	3,55	3,51	3,45	3,42
Nastava, metode poučavanja	3.075	3,78	1,03	3,72	3,75	3,66	3,65	3,64	3,63
Nastavnici (odnos sa studentima, komunikacija, način predavanja,...)	2.964	3,51	1,2	4,17	4,2	4,15	4,16	4,15	4,1

ČESTICE SKALE ZADOVOLJSTVA ASPEKTIMA STUDIRANJA PO AKADEMSKIM GODINAMA



Slijedi prikaz rezultata deskriptivne statističke obrade svih čestica skale zadovoljstva aspektima studiranja Sveučilišta u Rijeci u akademskoj godini 2020./2021., prema odabranim socio-demografskim karakteristikama ispitanika.

Tablica 21 Rezultati deskriptivne statističke analize za česticu „Zadovoljstvo programom studija“ prema pripadnosti sastavnici i spolu ispitanika za 2020./2021. akademsku godinu

sastavnica	spol								
	žena			muškarac			UKUPNO		
	N	Ar. sred.	SD	N	Ar. sred.	SD	N	Ar. sred.	SD
APURI	55	4,07	0,81	16	4,06	0,93	71	4,07	0,83
EFRI	348	4,20	0,77	95	4,06	0,85	443	4,17	0,79
FFRI	134	3,85	0,82	20	4,10	0,72	154	3,88	0,81
FMTU	322	4,08	0,78	110	4,02	0,89	432	4,07	0,81
FZSRI	194	3,95	0,87	32	4,09	0,96	226	3,97	0,88
GRADRI	58	4,07	0,77	54	4,07	0,77	112	4,07	0,77
MEDRI	78	3,99	0,85	37	3,92	0,92	115	3,97	0,87
PFRI	65	3,91	0,82	149	4,07	0,78	214	4,02	0,79
POLIRI	15	4,27	0,59	26	4,27	0,53	41	4,27	0,55
PRAVRI	168	4,54	0,66	41	4,41	0,77	209	4,52	0,68
RITEH	93	4,04	0,86	373	4,20	0,74	466	4,17	0,76
SOBRI	79	4,06	0,70	8	3,62	1,06	87	4,02	0,75
SOFRI	14	3,79	0,70	16	4,25	0,77	30	4,03	0,76
SOIRI	26	3,88	0,71	57	3,75	0,81	83	3,80	0,78
SOMRI	32	4,25	0,67	5	4,20	0,84	37	4,24	0,68
UFRI	125	4,27	0,64	1	4,00	.	126	4,27	0,64
UNIRI	1.806	4,12	0,79	1.040	4,11	0,80	2.846	4,11	0,79

Tablica 22 Rezultati deskriptivne statističke analize za česticu „Zadovoljstvo organizacijom studija (bez preklapanja nastave i ispita, logičan slijed kolegija, jednosemestralni kolegiji,...)“ prema pripadnosti sastavnici i spolu ispitanika za 2020./2021. akademsku godinu

sastavnica	spol								
	žena			muškarac			UKUPNO		
	N	Ar. sred.	SD	N	Ar. sred.	SD	N	Ar. sred.	SD
APURI	67	3,73	0,99	17	3,82	1,01	84	3,75	0,99
EFRI	363	4,07	0,89	96	4,15	0,79	459	4,08	0,87
FFRI	140	3,60	1,09	21	3,90	0,94	161	3,64	1,08
FMTU	335	4,05	0,89	111	3,98	0,88	446	4,03	0,89
FZSRI	200	3,71	1,01	32	3,94	1,11	232	3,75	1,02
GRADRI	58	4,10	0,83	57	4,11	0,72	115	4,10	0,78
MEDRI	81	3,64	1,11	38	3,68	0,93	119	3,66	1,05
PFRI	66	3,89	0,86	155	3,94	0,89	221	3,92	0,88
POLIRI	15	4,07	0,96	26	4,08	0,56	41	4,07	0,72
PRAVRI	174	4,52	0,69	42	4,31	0,87	216	4,48	0,73
RITEH	93	3,89	0,98	388	4,20	0,77	481	4,14	0,82
SOBRI	78	3,71	0,90	8	4,00	0,93	86	3,73	0,90
SOFRI	14	3,79	0,89	15	4,47	0,64	29	4,14	0,83
SOIRI	27	4,33	0,92	57	4,04	0,82	84	4,13	0,86
SOMRI	32	4,16	0,99	5	4,20	0,84	37	4,16	0,96
UFRI	126	4,17	0,78	1	4,00	.	127	4,17	0,78
UNIRI	1.869	3,99	0,95	1.069	4,09	0,83	2.938	4,02	0,91

Tablica 23 Rezultati deskriptivne statističke analize za česticu „Zadovoljstvo sadržajem većine obaveznih kolegija“ prema pripadnosti sastavnici i spolu ispitanika za 2020./2021. akademsku godinu

sastavnica	spol								
	žena			muškarac			UKUPNO		
	N	Ar. sred.	SD	N	Ar. sred.	SD	N	Ar. sred.	SD
APURI	64	3,98	0,88	17	4,00	0,79	81	3,99	0,86
EFRI	356	3,87	0,83	95	3,81	0,78	451	3,86	0,82
FFRI	136	3,70	0,88	21	3,95	0,80	157	3,73	0,87
FMTU	327	3,86	0,83	111	3,88	0,88	438	3,86	0,84
FZSRI	203	3,86	0,92	30	4,10	1,06	233	3,89	0,94
GRADRI	57	3,84	0,75	57	3,88	0,83	114	3,86	0,79
MEDRI	81	3,81	0,79	36	3,81	0,86	117	3,81	0,81
PFRI	68	3,97	0,77	152	3,88	0,86	220	3,90	0,84
POLIRI	15	4,13	0,99	26	4,38	0,50	41	4,29	0,72
PRAVRI	174	4,45	0,73	41	4,34	0,88	215	4,43	0,76
RITEH	95	3,80	0,89	387	3,96	0,81	482	3,93	0,83
SOBRI	79	3,85	0,62	8	3,50	0,53	87	3,82	0,62
SOFRI	14	4,14	0,77	16	4,44	0,51	30	4,30	0,65
SOIRI	27	3,56	0,64	58	3,47	0,78	85	3,49	0,73
SOMRI	32	3,91	0,53	5	4,00	0,71	37	3,92	0,55
UFRI	128	3,99	0,80	1	5,00	.	129	4,00	0,80
UNIRI	1.856	3,92	0,84	1.061	3,92	0,84	2.917	3,92	0,84

Tablica 24 Rezultati deskriptivne statističke analize za česticu „Zadovoljstvo ponudom izbornih kolegija“ prema pripadnosti sastavnici i spolu ispitanika za 2020./2021. akademsku godinu

sastavnica	spol								
	žena			muškarac			UKUPNO		
	N	Ar. sred.	SD	N	Ar. sred.	SD	N	Ar. sred.	SD
APURI	67	3,90	1,07	17	3,71	1,05	84	3,86	1,07
EFRI	360	3,98	0,97	95	3,97	0,95	455	3,98	0,97
FFRI	133	2,97	1,30	21	3,57	1,33	154	3,05	1,31
FMTU	333	3,97	1,03	113	4,12	0,85	446	4,01	0,99
FZSRI	205	3,99	1,05	32	4,06	0,95	237	4,00	1,04
GRADRI	58	3,43	0,90	56	3,52	1,11	114	3,47	1,01
MEDRI	80	3,91	1,07	38	3,84	1,22	118	3,89	1,12
PFRI	68	3,68	1,07	152	3,97	0,94	220	3,88	0,99
POLIRI	15	3,33	1,40	26	2,96	1,15	41	3,10	1,24
PRAVRI	175	4,41	0,80	41	4,39	0,86	216	4,40	0,81
RITEH	91	3,37	1,23	394	3,87	1,07	485	3,77	1,11
SOBRI	79	3,99	1,04	6	3,67	1,51	85	3,96	1,07
SOFRI	14	2,93	1,27	16	3,31	1,49	30	3,13	1,38
SOIRI	27	3,37	1,15	58	3,28	1,01	85	3,31	1,05
SOMRI	32	3,16	1,14	5	4,20	0,84	37	3,30	1,15
UFRI	126	3,80	1,00	1	4,00	.	127	3,80	0,99
UNIRI	1.863	3,83	1,10	1.071	3,85	1,06	2.934	3,84	1,08

Tablica 25 Rezultati deskriptivne statističke analize za česticu „Zadovoljstvo informiranjem studenata (mrežne stranice s korisnim informacijama i materijalima, pravovremeno obavještanje)“ prema pripadnosti sastavnici i spolu ispitanika za 2020./2021. akademsku godinu

sastavnica	spol								
	žena			muškarac			UKUPNO		
	N	Ar. sred.	SD	N	Ar. sred.	SD	N	Ar. sred.	SD
APURI	67	3,64	1,03	17	3,47	1,33	84	3,61	1,09
EFRI	358	4,43	0,79	96	4,18	0,83	454	4,37	0,80
FFRI	140	3,93	1,11	21	4,14	0,85	161	3,96	1,08
FMTU	326	4,17	0,94	110	4,14	0,96	436	4,16	0,95
FZSRI	204	3,97	1,05	31	4,19	1,01	235	4,00	1,05
GRADRI	58	4,28	0,70	57	4,33	0,79	115	4,30	0,74
MEDRI	81	3,89	1,02	38	3,63	1,10	119	3,81	1,05
PFRI	66	4,23	0,94	152	4,18	0,93	218	4,20	0,93
POLIRI	16	4,06	1,12	26	3,77	0,82	42	3,88	0,94
PRAVRI	173	4,61	0,71	41	4,44	0,84	214	4,57	0,74
RITEH	93	4,08	1,05	391	4,21	0,89	484	4,18	0,92
SOBRI	78	3,97	1,10	8	4,00	0,93	86	3,98	1,08
SOFRI	14	4,14	1,03	16	4,13	0,81	30	4,13	0,90
SOIRI	27	4,37	0,79	58	4,38	0,75	85	4,38	0,76
SOMRI	33	4,36	0,70	5	4,80	0,45	38	4,42	0,68
UFRI	128	4,29	0,82	1	4,00	.	129	4,29	0,82
UNIRI	1.862	4,19	0,95	1.068	4,17	0,91	2.930	4,19	0,94

Tablica 26 Rezultati deskriptivne statističke analize za česticu „Nastava, metode poučavanja (male grupe, terenski rad, problemska nastava,...)“ prema pripadnosti sastavnici i spolu ispitanika za 2020./2021. akademsku godinu

sastavnica	spol								
	žena			muškarac			UKUPNO		
	N	Ar. sred.	SD	N	Ar. sred.	SD	N	Ar. sred.	SD
APURI	66	3,94	0,84	17	3,82	1,01	83	3,92	0,87
EFRI	356	3,82	0,97	95	3,80	0,95	451	3,81	0,97
FFRI	138	3,85	1,08	21	4,05	1,02	159	3,87	1,07
FMTU	328	3,45	1,10	107	3,48	1,21	435	3,46	1,13
FZSRI	201	3,91	1,01	32	3,91	1,06	233	3,91	1,01
GRADRI	57	3,60	0,94	56	3,66	0,98	113	3,63	0,96
MEDRI	81	3,77	0,97	38	3,37	0,97	119	3,64	0,98
PFRI	67	3,54	1,13	152	3,54	1,07	219	3,54	1,09
POLIRI	14	4,14	0,95	26	3,96	0,82	40	4,02	0,86
PRAVRI	174	4,28	0,98	42	4,19	0,99	216	4,26	0,98
RITEH	94	3,63	0,95	393	3,82	1,02	487	3,78	1,01
SOBRI	80	3,56	0,93	8	3,88	0,99	88	3,59	0,93
SOFRI	14	3,79	1,25	15	4,53	0,64	29	4,17	1,04
SOIRI	26	3,69	0,79	58	3,93	0,83	84	3,86	0,82
SOMRI	31	4,19	0,75	5	4,20	0,84	36	4,19	0,75
UFRI	126	4,15	0,86	1	4,00	.	127	4,15	0,86
UNIRI	1.853	3,80	1,03	1.066	3,76	1,03	2.919	3,79	1,03

Tablica 27 Rezultati deskriptivne statističke analize za česticu „Ispiti, ocjenjivanje, kontinuirano praćenje rada studenata (kriteriji vrednovanja, kolokviji, seminari, samostalni zadaci,...)“ prema pripadnosti sastavnici i spolu ispitanika za 2020./2021. akademsku godinu

sastavnica	spol								
	žena			muškarac			UKUPNO		
	N	Ar. sred.	SD	N	Ar. sred.	SD	N	Ar. sred.	SD
APURI	66	4,18	0,78	17	4,29	0,59	83	4,20	0,75
EFRI	358	3,99	0,84	96	3,83	0,88	454	3,95	0,85
FFRI	138	3,83	0,98	21	4,14	0,85	159	3,87	0,97
FMTU	327	4,06	0,83	112	3,88	1,05	439	4,02	0,89
FZSRI	206	4,11	0,88	33	4,21	1,02	239	4,12	0,90
GRADRI	58	3,91	0,96	57	3,96	0,89	115	3,94	0,92
MEDRI	81	3,62	1,08	38	3,50	1,06	119	3,58	1,07
PFRI	66	4,06	0,78	154	3,98	0,85	220	4,00	0,83
POLIRI	16	4,19	0,75	26	4,27	0,67	42	4,24	0,69
PRAVRI	174	4,46	0,74	42	4,31	0,78	216	4,43	0,75
RITEH	93	3,83	1,05	392	3,95	0,87	485	3,93	0,91
SOBRI	78	3,94	0,86	8	3,75	1,04	86	3,92	0,87
SOFRI	14	4,29	0,91	16	4,19	0,98	30	4,23	0,94
SOIRI	27	4,11	0,64	58	4,26	0,78	85	4,21	0,74
SOMRI	33	4,00	1,03	5	3,00	1,00	38	3,87	1,07
UFRI	127	4,21	0,74	1	4,00	.	128	4,21	0,74
UNIRI	1.862	4,05	0,88	1.076	3,98	0,90	2.938	4,02	0,89

Tablica 28 Rezultati deskriptivne statističke analize za česticu „Dostupnost literature i ostalih materijala za učenje (opremljenost knjižnice, radno vrijeme,...)“ prema pripadnosti sastavnici i spolu ispitanika za 2020./2021. akademsku godinu

sastavnica	spol								
	žena			muškarac			UKUPNO		
	N	Ar. sred.	SD	N	Ar. sred.	SD	N	Ar. sred.	SD
APURI	64	4,20	0,86	16	4,25	0,77	80	4,21	0,84
EFRI	355	4,42	0,78	95	4,47	0,73	450	4,43	0,77
FFRI	139	4,04	1,06	21	4,38	0,80	160	4,09	1,03
FMTU	327	4,02	1,09	111	4,03	1,10	438	4,02	1,09
FZSRI	191	3,95	1,04	29	4,03	1,21	220	3,96	1,06
GRADRI	56	4,54	0,60	56	4,29	0,85	112	4,41	0,74
MEDRI	81	4,10	0,97	37	3,81	1,13	118	4,01	1,03
PFRI	68	4,51	0,61	154	4,34	0,85	222	4,40	0,79
POLIRI	14	4,29	0,73	24	4,33	0,76	38	4,32	0,74
PRAVRI	174	4,69	0,59	42	4,60	0,63	216	4,67	0,60
RITEH	91	4,30	0,84	387	4,31	0,76	478	4,31	0,77
SOBRI	76	4,34	0,81	7	4,14	0,90	83	4,33	0,81
SOFRI	14	4,64	0,50	16	3,94	1,44	30	4,27	1,14
SOIRI	25	4,16	0,94	55	4,49	0,66	80	4,39	0,77
SOMRI	33	4,21	1,08	5	4,80	0,45	38	4,29	1,04
UFRI	127	4,41	0,68	1	4,00	.	128	4,41	0,68
UNIRI	1.835	4,27	0,91	1.056	4,29	0,86	2.891	4,28	0,90

Tablica 29 Rezultati deskriptivne statističke analize za česticu „Mogućnost stjecanja praktičnih kompetencija (stručna praksa, suradnja sa stručnjacima)“ prema pripadnosti sastavnici i spolu ispitanika za 2020./2021. akademsku godinu

sastavnica	spol								
	žena			muškarac			UKUPNO		
	N	Ar. sred.	SD	N	Ar. sred.	SD	N	Ar. sred.	SD
APURI	66	4,24	0,79	16	4,38	0,62	82	4,27	0,75
EFRI	356	4,27	0,77	95	4,40	0,69	451	4,29	0,75
FFRI	139	4,26	0,90	21	4,24	0,83	160	4,26	0,89
FMTU	324	4,22	0,80	112	4,24	0,85	436	4,22	0,81
FZSRI	207	4,23	0,85	33	4,12	0,93	240	4,21	0,86
GRADRI	57	4,26	0,74	56	4,25	0,72	113	4,26	0,73
MEDRI	81	3,83	0,86	38	3,97	1,00	119	3,87	0,91
PFRI	68	4,28	0,79	154	4,13	0,85	222	4,18	0,84
POLIRI	16	4,44	0,81	26	4,42	0,64	42	4,43	0,70
PRAVRI	173	4,62	0,64	42	4,55	0,86	215	4,60	0,69
RITEH	92	4,11	0,83	389	4,22	0,82	481	4,20	0,82
SOBRI	80	3,94	0,83	8	3,88	0,83	88	3,93	0,83
SOFRI	14	4,71	0,47	16	4,63	0,50	30	4,67	0,48
SOIRI	27	4,15	1,06	58	4,38	0,59	85	4,31	0,77
SOMRI	33	4,58	0,61	5	4,40	0,55	38	4,55	0,60
UFRI	125	4,38	0,71	1	5,00	.	126	4,38	0,71
UNIRI	1.858	4,26	0,81	1.070	4,25	0,81	2.928	4,26	0,81

Tablica 30 Rezultati deskriptivne statističke analize za česticu „Nastavnici (odnos sa studentima, komunikacija, način predavanja,...)“ prema pripadnosti sastavnici i spolu ispitanika za 2020./2021. akademsku godinu

sastavnica	spol								
	žena			muškarac			UKUPNO		
	N	Ar. sred.	SD	N	Ar. sred.	SD	N	Ar. sred.	SD
APURI	62	3,89	1,07	17	3,76	1,25	79	3,86	1,11
EFRI	336	3,62	1,12	88	3,73	1,12	424	3,64	1,12
FFRI	132	3,13	1,22	20	3,40	1,35	152	3,16	1,24
FMTU	313	3,14	1,24	106	3,47	1,27	419	3,23	1,25
FZSRI	198	3,92	1,10	32	3,81	1,15	230	3,91	1,10
GRADRI	56	2,93	1,16	51	3,24	1,31	107	3,07	1,23
MEDRI	81	3,33	1,23	36	3,56	1,11	117	3,40	1,20
PFRI	67	2,61	1,19	149	3,13	1,13	216	2,97	1,17
POLIRI	16	3,81	1,28	23	3,74	1,10	39	3,77	1,16
PRAVRI	166	4,06	1,17	40	3,88	1,20	206	4,02	1,17
RITEH	94	3,52	1,06	382	3,76	1,08	476	3,71	1,08
SOBRI	79	3,35	1,18	8	2,50	1,20	87	3,28	1,20
SOFRI	13	3,08	1,19	15	3,67	1,50	28	3,39	1,37
SOIRI	26	3,08	1,26	55	3,27	1,21	81	3,21	1,22
SOMRI	28	3,46	1,20	2	4,50	0,71	30	3,53	1,20
UFRI	120	3,63	1,05	1	3,00	.	121	3,62	1,04
UNIRI	1.787	3,48	1,21	1.025	3,56	1,18	2.812	3,51	1,20

Tablica 31 Rezultati deskriptivne statističke analize za česticu „Savjeti i podrška od strane nastavnika i administrativnog osoblja tijekom studija“ prema pripadnosti sastavnici i spolu ispitanika za 2020./2021. akademsku godinu

sastavnica	spol								
	žena			muškarac			UKUPNO		
	N	Ar. sred.	SD	N	Ar. sred.	SD	N	Ar. sred.	SD
APURI	67	4,27	0,75	16	4,38	0,81	83	4,29	0,76
EFRI	354	4,24	0,85	96	4,28	0,76	450	4,25	0,83
FFRI	133	4,12	1,01	21	4,38	0,80	154	4,16	0,98
FMTU	323	4,24	0,84	113	4,26	0,83	436	4,24	0,84
FZSRI	205	4,21	0,88	32	4,19	1,00	237	4,21	0,89
GRADRI	57	4,46	0,63	56	4,14	0,77	113	4,30	0,72
MEDRI	79	3,63	1,03	37	3,81	1,15	116	3,69	1,07
PFRI	68	4,25	0,87	153	4,18	0,89	221	4,20	0,88
POLIRI	16	4,31	0,60	26	4,23	0,65	42	4,26	0,63
PRAVRI	175	4,60	0,70	41	4,51	0,78	216	4,58	0,72
RITEH	93	4,06	0,92	392	4,15	0,81	485	4,14	0,83
SOBRI	77	4,08	1,01	7	4,57	0,79	84	4,12	1,00
SOFRI	14	4,64	0,63	16	4,69	0,60	30	4,67	0,61
SOIRI	26	4,04	1,08	55	4,44	0,63	81	4,31	0,82
SOMRI	32	4,38	0,75	5	4,60	0,55	37	4,41	0,72
UFRI	122	4,35	0,79	1	5,00	.	123	4,36	0,79
UNIRI	1.841	4,24	0,87	1.067	4,22	0,83	2.908	4,23	0,86

Tablica 32 Rezultati deskriptivne statističke analize za česticu „Mogućnost uključivanja u različite oblike izvannastavnih aktivnosti (npr. znanstveni rad, volontiranje, sportske aktivnosti)“ prema pripadnosti sastavnici i spolu ispitanika za 2020./2021. akademsku godinu

sastavnica	spol								
	žena			muškarac			UKUPNO		
	N	Ar. sred.	SD	N	Ar. sred.	SD	N	Ar. sred.	SD
APURI	49	3,98	0,97	12	4,00	1,28	61	3,98	1,02
EFRI	284	4,27	0,85	76	4,00	0,98	360	4,21	0,88
FFRI	116	4,05	1,02	15	3,93	1,10	131	4,04	1,03
FMTU	266	3,99	1,11	92	3,76	1,23	358	3,93	1,14
FZSRI	167	3,89	1,15	29	3,86	1,27	196	3,89	1,17
GRADRI	42	4,02	0,87	36	4,11	0,78	78	4,06	0,83
MEDRI	72	4,15	0,91	37	4,30	0,74	109	4,20	0,86
PFRI	49	3,65	1,22	117	3,97	1,00	166	3,88	1,08
POLIRI	12	4,08	0,90	16	3,88	0,81	28	3,96	0,84
PRAVRI	153	4,24	0,97	38	4,16	0,97	191	4,23	0,97
RITEH	76	4,01	0,95	324	4,04	0,97	400	4,03	0,96
SOBRI	73	4,52	0,80	8	3,88	1,13	81	4,46	0,85
SOFRI	13	4,15	1,34	11	3,64	1,36	24	3,92	1,35
SOIRI	20	3,90	0,97	44	4,18	0,76	64	4,09	0,83
SOMRI	22	3,91	0,87	3	3,67	0,58	25	3,88	0,83
UFRI	98	4,10	0,97	1	4,00	.	99	4,10	0,96
UNIRI	1.512	4,09	1,01	859	4,00	1,00	2.371	4,06	1,01

Dodatno, ovim dijelom upitnika ispitano je zadovoljstvo studenata dostupnošću IT resursa (e-kabineti, Studomat, ISVU,...), mogućnošću korištenja različitih oblika podrške na Sveučilištu u Rijeci (npr. Psihološko i pravno savjetovalište, Ured za studente s invaliditetom,...) te radom studentskog zbora i studentskih organizacija na sastavnici na kojoj su završili studij. U nastavku su prikazani rezultati deskriptivne statističke obrade navedenih čestica koje temeljem provedene faktorske analize nisu uključene u izračun indeksa zadovoljstva aspektima studiranja, za cijeli uzorak za akademsku godinu 2020./2021. te za prethodne akademske godine.

Tablica 33 Rezultati deskriptivne statističke analize za česticu „Zadovoljstvo studenata dostupnošću IT resursa (e-kabineti, Studomat, ISVU,...)“ prema pripadnosti sastavnici i spolu ispitanika za 2020./2021. te za prethodne akademske godine

sastavnica	2020/2021									2019/ 2020	2018/ 2019	2017/ 2018
	spol											
	žena			muškarac			UKUPNO					
	N	Ar. sred.	SD	N	Ar. sred.	SD	N	Ar. sred.	SD	Ar. sred.	Ar. sred.	Ar. sred.
APURI	63	4,29	0,97	16	4,44	0,63	79	4,32	0,91	4,26	4,24	4,01
EFRI	351	4,54	0,74	91	4,44	0,72	442	4,52	0,74	4,44	4,31	4,32
FFRI	136	4,06	1,04	21	4,19	0,93	157	4,08	1,02	4,05	4,11	3,9
FMTU	314	4,01	1,06	105	4,09	1,13	419	4,03	1,08	4,15	4,21	4,07
FZSRI	204	4,28	0,86	33	4,39	0,86	237	4,30	0,86	4,1	4,21	4,11
GRADRI	58	4,60	0,67	54	4,52	0,67	112	4,56	0,67	4,35	4,28	4,42
MEDRI	78	4,17	1,06	37	4,05	1,20	115	4,13	1,10	4,26	4,19	4,04
PFRI	68	4,50	0,72	154	4,45	0,83	222	4,47	0,79	4,52	4,56	4,37
POLIRI	15	4,40	0,63	26	4,38	0,64	41	4,39	0,63	4	/	/
PRAVRI	172	4,66	0,63	42	4,57	0,80	214	4,64	0,67	4,57	4,44	4,38
RITEH	92	4,29	0,81	391	4,37	0,78	483	4,35	0,78	4,27	4,27	4,25
SOBRI	79	4,49	0,86	8	4,13	0,83	87	4,46	0,86	4,33	4,2	4,15
SOFRI	14	4,43	0,65	16	4,44	0,73	30	4,43	0,68	4,46	4,63	4,58
SOIRI	23	4,43	0,66	58	4,66	0,64	81	4,59	0,65	4,39	4,48	4,38
SOMRI	29	4,66	0,61	5	4,40	0,55	34	4,62	0,60	4,39	4,7	3,86
UFRI	127	4,45	0,72	1	5,00		128	4,45	0,72	4,42	4,36	4,4
UNIRI	1.823	4,35	0,88	1.058	4,38	0,83	2.881	4,36	0,87	4,33	4,28	4,18

Tablica 34 Rezultati deskriptivne statističke analize za česticu „Zadovoljstvo studenata mogućnošću korištenja različitih oblika podrške na Sveučilištu u Rijeci (npr. Psihološko i pravno savjetovalište, Ured za studente s invaliditetom,...)“ prema pripadnosti sastavnici i spolu ispitanika za 2020./2021. te za prethodne akademske godine

sastavnica	2020/2021									2019/ 2020	2018/ 2019	2017/ 2018
	spol											
	žena			muškarac			UKUPNO					
	N	Ar. sred.	SD	N	Ar. sred.	SD	N	Ar. sred.	SD	Ar. sred.	Ar. sred.	Ar. sred.
APURI	51	4,22	0,94	10	4,30	0,67	61	4,23	0,90	4,23	4,28	4,03
EFRI	242	4,11	0,90	66	4,03	0,88	308	4,09	0,90	3,89	3,9	3,89
FFRI	120	3,86	1,16	19	3,63	1,30	139	3,83	1,18	3,92	4,05	3,93
FMTU	196	3,97	1,12	77	4,04	1,17	273	3,99	1,13	4,33	4,11	3,85
FZSRI	141	4,04	1,09	21	4,19	1,17	162	4,06	1,09	3,82	3,7	3,57
GRADRI	33	4,55	0,56	28	4,39	0,74	61	4,48	0,65	4,25	4,13	4,17
MEDRI	58	3,79	1,25	27	4,04	0,98	85	3,87	1,17	3,94	3,82	3,64
PFRI	37	4,00	1,11	79	3,99	0,99	116	3,99	1,03	3,88	4,07	3,74
POLIRI	8	4,50	0,53	13	4,00	0,58	21	4,19	0,60	3,67	/	/
PRAVRI	151	4,51	0,84	36	4,47	0,84	187	4,50	0,84	4,31	4,16	3,99
RITEH	66	3,71	1,17	274	4,15	0,95	340	4,06	1,01	3,92	3,99	3,92

sastavnica	2020/2021									2019/ 2020	2018/ 2019	2017/ 2018
	spol											
	žena			muškarac			UKUPNO					
	N	Ar. sred.	SD	N	Ar. sred.	SD	N	Ar. sred.	SD	Ar. sred.	Ar. sred.	Ar. sred.
SOBRI	56	4,36	0,80	3	3,33	1,53	59	4,31	0,86	4,02	3,88	3,85
SOFRI	9	4,33	1,12	7	4,29	0,95	16	4,31	1,01	4,11	4,17	4,25
SOIRI	16	4,38	0,81	32	4,25	0,76	48	4,29	0,77	4,07	4,09	3,88
SOMRI	24	4,29	0,86	2	5,00	0,00	26	4,35	0,85	4,08	4,04	3,39
UFRI	73	4,38	0,83	1	4,00		74	4,38	0,82	4,35	4,34	4,21
UNIRI	1.281	4,12	1,03	695	4,12	0,97	1.976	4,12	1,01	4	4,02	3,88

Tablica 35 Rezultati deskriptivne statističke analize za česticu „Zadovoljstvo studenata radom studentskog zbora i studentskih organizacija“ prema pripadnosti sastavnici i spolu ispitanika za 2020./2021. te za prethodne akademske godine

sastavnica	2020/2021									2019/ 2020	2018/ 2019	2017/ 2018
	spol											
	žena			muškarac			UKUPNO					
	N	Ar. sred.	SD	N	Ar. sred.	SD	N	Ar. sred.	SD	Ar. sred.	Ar. sred.	Ar. sred.
APURI	51	4,20	0,92	12	3,83	1,27	63	4,13	0,99	3,66	3,71	3,62
EFRI	260	4,11	0,94	65	3,86	1,03	325	4,06	0,96	4,04	3,82	3,9
FFRI	109	3,83	1,13	18	3,78	1,00	127	3,82	1,11	3,64	3,73	3,72
FMTU	257	3,78	1,14	87	3,69	1,14	344	3,76	1,14	4,05	3,96	3,88
FZSRI	146	4,02	1,07	27	4,15	1,03	173	4,04	1,06	3,65	3,64	3,86
GRADRI	43	4,23	0,81	39	3,85	1,06	82	4,05	0,95	3,74	3,9	4,06
MEDRI	62	4,02	1,09	35	3,77	1,06	97	3,93	1,08	4,02	3,68	3,93
PFRI	45	4,02	1,08	99	3,77	1,09	144	3,85	1,09	3,87	4,15	4,01
POLIRI	11	3,91	1,22	12	3,92	0,90	23	3,91	1,04	4,67	/	/
PRAVRI	154	4,36	0,99	37	4,16	1,12	191	4,32	1,02	4,27	3,89	3,83
RITEH	72	3,94	1,01	305	4,10	0,94	377	4,07	0,96	3,94	3,97	3,9
SOBRI	66	4,26	0,90	6	3,67	1,03	72	4,21	0,92	4,05	4,08	4,17
SOFRI	11	3,27	1,42	11	3,82	1,17	22	3,55	1,30	3,29	3,75	3,63
SOIRI	22	4,00	1,35	38	4,24	0,97	60	4,15	1,12	3,92	3,95	3,88
SOMRI	26	4,12	1,11	3	4,00	1,00	29	4,10	1,08	3,61	3,7	3,7
UFRI	98	4,39	0,78	1	5,00		99	4,39	0,78	4,38	4,23	4,08
UNIRI	1.433	4,06	1,04	795	3,96	1,03	2.228	4,02	1,04	3,91	3,88	3,89

3.2. Namjere nakon završetka studija, razlozi upisa, stipendije i mobilnost

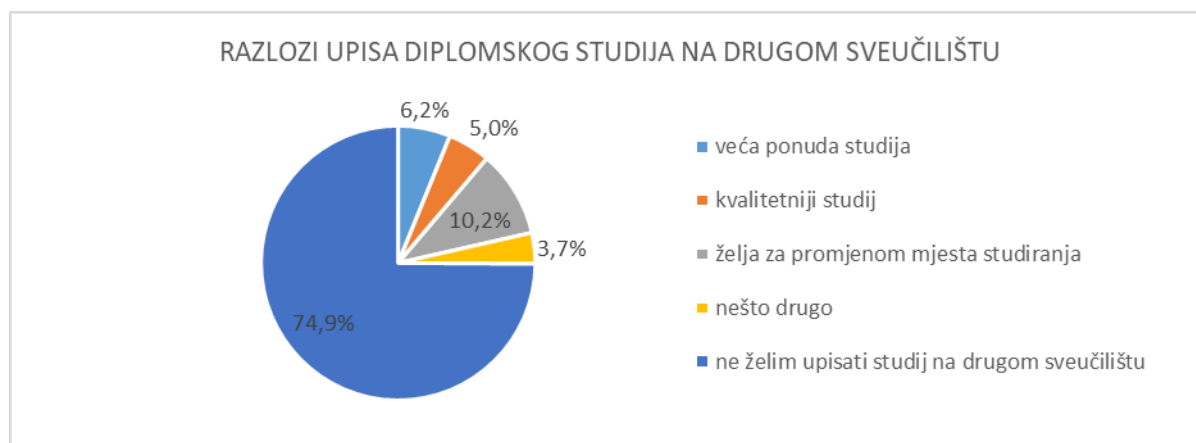
Studentska procjena namjere nakon završetka određene razine studija je vršena putem pitanja o namjeri studenata nakon završetka preddiplomskog, diplomskog ili integriranog preddiplomskog i diplomskog studija. Studenti su imali mogućnost rangirati ponuđene izbore od 1 (najvjerojatniji izbor) do 6 (najmanje vjerojatni izbor). Prikazani su rezultati studentskih procjena znanstveno-nastavnih sastavnica koje su sudjelovale u istraživanju.

Tablica 36 Rezultati deskriptivne statističke analize za česticu kojom se ispituju namjere studenata nakon završetka studija – prvi izbor studenata nakon završetka preddiplomskog studija prema pripadnosti sastavnici za 2020./2021. akademsku godinu

Namjera nakon završetka studija – prvi izbor studenata nakon završetka preddiplomskog studija						
sastavnica	potražiti zaposlenje	upisati studij više razine na istoj sastavnici	upisati studij više razine na drugoj UNIRI sastavnici	upisati studij na višoj razini izvan UNIRI	pokrenuti vlastiti posao	ostalo*
APURI	11	27	3	7	4	3
EFRI	80	184	12	22	13	13
FFRI	12	49	7	15	2	2
FMTU	85	181	8	13	19	7
FZSRI	78	34	10	15	9	10
GRADRI	8	37	2	4	0	3
MEDRI	0	0	0	0	0	0
PFRI	74	54	5	8	10	2
POLIRI	2	16	0	0	1	0
PRAVRI	30	10	5	4	6	5
RITEH	55	163	19	36	17	16
SOBRI	3	39	0	5	0	0
SOFRI	3	6	0	1	0	0
SOIRI	13	26	2	3	4	3
SOMRI	1	12	0	5	0	0
UFRI	31	16	1	6	1	0
UKUPNO	486	854	74	144	86	64

* najučestalije navedeni odgovori studenata pod „ostalo“ odnose se na *napredovanje u karijeri, cjeloživotno obrazovanje, odlazak u inozemstvo, zatim na odmor, putovanje, razonoda i osobni interesi te prekvalifikacija.*

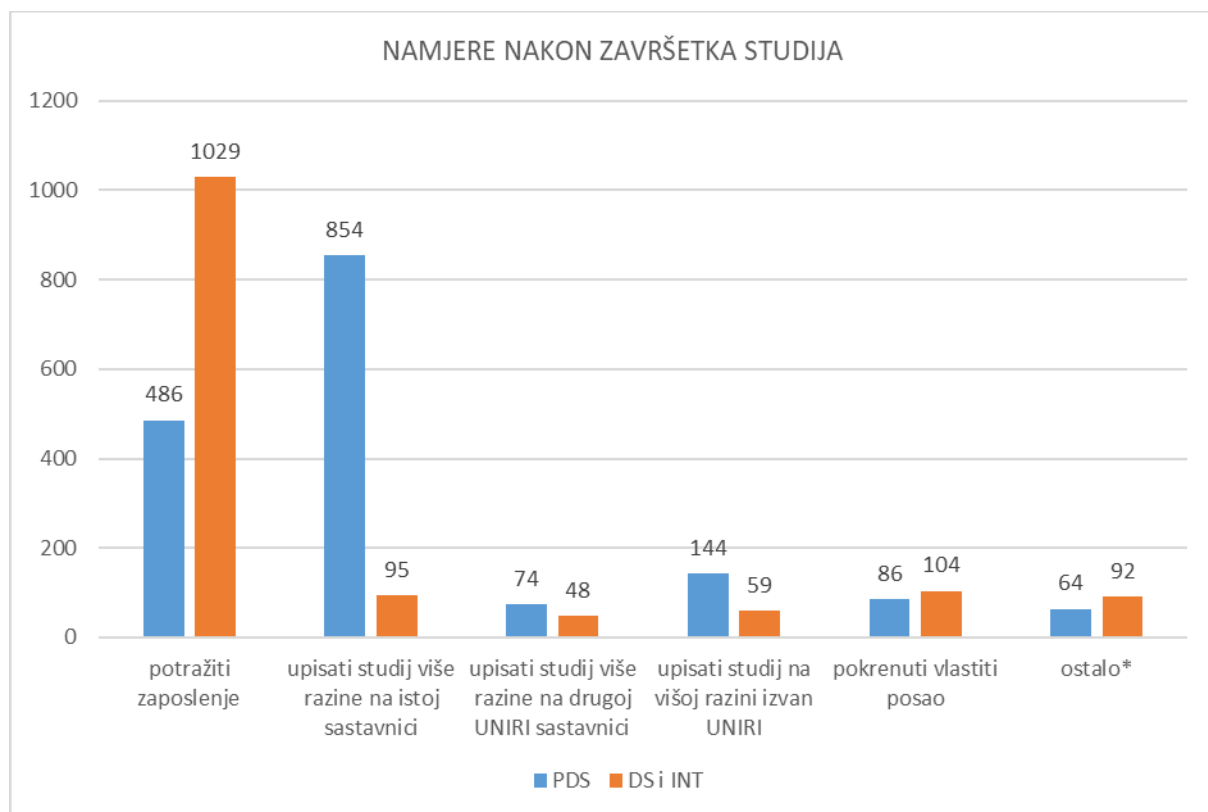
Ispitivanje razloga studenata koji su završili preddiplomski studij, za upis studija na diplomskoj razini na drugom sveučilištu vršeno je putem pitanja s mogućnošću višestrukog odgovora. Slijedi grafički prikaz prikupljenih podataka.



Tablica 37 Rezultati deskriptivne statističke analize za česticu kojom se ispituju namjere studenata nakon završetka studija – prvi izbor studenata nakon završetka diplomskog i integriranog preddiplomskog i diplomskog studija prema pripadnosti sastavnici za 2020./2021. akademsku godinu

Namjera nakon završetka studija – prvi izbor studenata nakon završetka diplomskog i integriranog preddiplomskog i diplomskog studija						
sastavnica	potražiti zaposlenje	upisati studij više razine na istoj sastavnici	upisati studij više razine na drugoj UNIRI sastavnici	upisati studij na višoj razini izvan UNIRI	pokrenuti vlastiti posao	ostalo*
APURI	26	2	3	3	7	1
EFRI	137	10	1	4	17	15
FFRI	67	2	4	6	4	1
FMTU	160	27	4	3	22	10
FZSRI	35	7	8	7	12	12
GRADRI	45	1	1	2	1	5
MEDRI	95	15	2	4	6	9
PFRI	61	4	4	3	4	4
POLIRI	19	0	1	0	1	0
PRAVRI	112	10	11	10	14	16
RITEH	163	10	5	4	9	7
SOBRI	30	2	1	6	2	2
SOFRI	13	1	2	5	0	0
SOIRI	26	3	1	1	1	6
SOMRI	19	0	0	1	0	0
UFRI	21	1	0	0	4	4
UKUPNO	1029	95	48	59	104	92

* najučestalije navedeni odgovori studenata pod „ostalo“ odnose se na *napredovanje u dosadašnjoj karijeri, odlazak u inozemstvo, pripravnički staž, cjeloživotno obrazovanje, slijedi pokretanje vlastitog posla, prekvalifikacija, odmor, razonoda, putovanje i osobni interesi, volontiranje te zasnivanje obitelji.*



Slijedi prikaz deskriptivne statističke analize čestice kojom je vršena studentska procjena mogućnosti prijave na stipendiju prije samog upisa na studij i tijekom studija, koja je vršena putem pitanja s višestrukim mogućim odgovorom.

Tablica 38 Rezultati deskriptivne statističke analize za česticu kojom se ispituje mogućnost prijave za stipendiju prije upisa ili tijekom studija prema spolu ispitanika za 2020./2021. te prethodne akademske godine

mogućnost prijave za stipendiju	udio od ukupnog uzorka u %						
	2020/2021	2019/2020	2018/2019	2017/2018	2016/2017	2015/2016	2014/2015
da, i iskoristio sam tu mogućnost	36,0	33,7	37,9	31,5	32,4	35,7	34,5
da, ali nisam iskoristio tu mogućnost	17,2	16,3	21	20,2	23,1	22,6	20,7
ne	39,5	34,3	41,1	37,7	44,3	41,7	39,3
% studenata koji su dali dogovor	92,6	83,7	89,1	89,4	90,4	97,5	94,5

Slijedi prikaz deskriptivne statističke analize čestice kojom je vršena studentska procjena mogućnosti sudjelovanja u studentskoj mobilnosti, koja je vršena putem pitanja s višestrukim mogućim odgovorom.

Tablica 39 Rezultati deskriptivne statističke analize za česticu kojom se ispituje mogućnost sudjelovanja u studentskoj mobilnosti prema spolu ispitanika za 2020./2021. te prethodne akademske godine

mogućnost prijave za stipendiju	udio od ukupnog uzorka u %						
	2020/2021	2019/2020	2018/2019	2017/2018	2016/2017	2015/2016	2014/2015
da, i iskoristio sam tu mogućnost	7,0	8,1	11,3	8,6	8,8	8,7	7,8
da, ali nisam iskoristio tu mogućnost	46,7	42,6	51,3	43,9	46,3	50,6	50,2
ne	38,4	32,5	37,4	35,8	34,8	40,6	35,6
% studenata koji su dali dogovor	92,1	83,2	88,2	89,3	89,2	96,2	93,6

3.3. Skala generalnog zadovoljstva studijem

Skala generalnog zadovoljstva studijem ispituje slaganje završenih studenata preddiplomskih, diplomskih i integriranih preddiplomskih i diplomskih studija sa česticama koje ispituju generalno zadovoljstvo studijem (npr. u kojoj je mjeri studij zadovoljio studentska očekivanja, doprinio osobnom studentskom razvoju, osposobio ih za rad u struci i uključivanje na tržište rada, pripremio ih za nastavak studiranja te u kojoj mjeri bi završeni studij preporučili i drugima) . Za procjenu zadovoljstva korištena je skala Likertovog tipa od 5 stupnja (1 – uopće se ne slažem do 5 – u potpunosti se slažem).

Statističkom analizom utvrđena je visoka razina pouzdanosti skale (Chronbach's Alpha 0,897). Primjerenost prikupljenih podataka za provedbu faktorske analize testirana je i potvrđena Kaiser-Meyer-Olkin testom (0,908) i Barlettovim testom sferičnosti ($\chi^2 = 12.658,641$) uz rizik manji od 1% ($p < 0,01$). Konfirmativnom faktorskom analizom izlučen je jedan faktor (Tablica 40) koji objašnjava 58,699 % varijance, što opravdava definiranje indeksa generalnog zadovoljstva studijem kao aritmetičke sredine zbroja vrijednosti čestica skale generalnog zadovoljstva studijem.

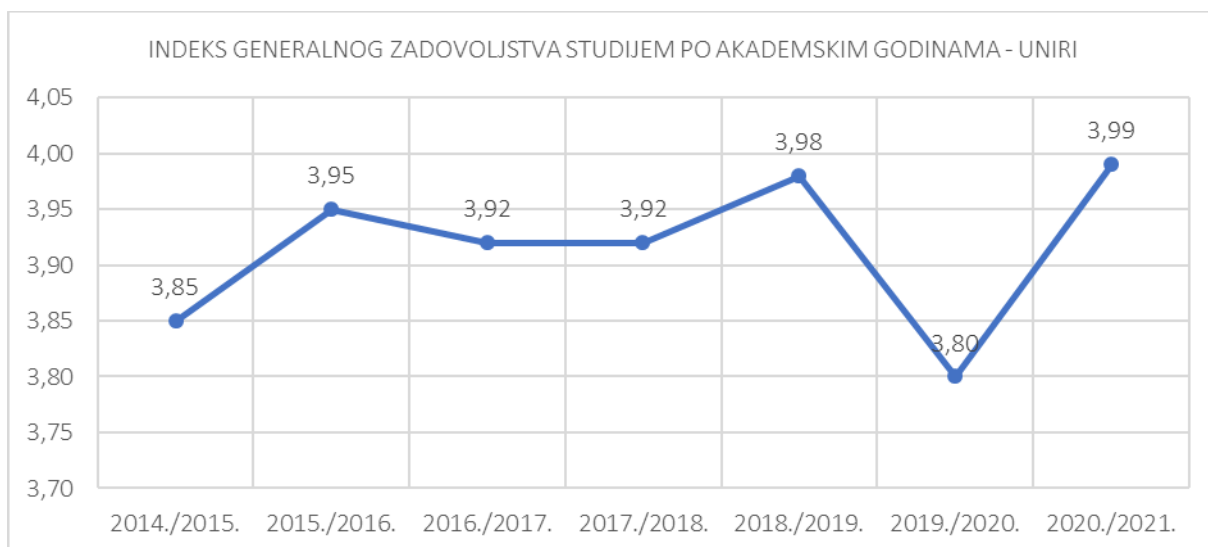
Tablica 40 Komponentna matrica skale generalnog zadovoljstva studijem

	Komponenta
	1
U kojoj je mjeri studij zadovoljio očekivanja	0,754
Doprinos studija osobnom studentskom razvoju	0,681
Osposobljavanje za rad u struci	0,803
Motivacija za daljnje učenje	0,673
Priprema za nastavak studiranja	0,795
Osposobljavanje za uključivanje na tržište rada	0,701
Općenito zadovoljstvo iskustvom studiranja	0,869
U kojoj mjeri bi studij preporučili i drugima	0,830

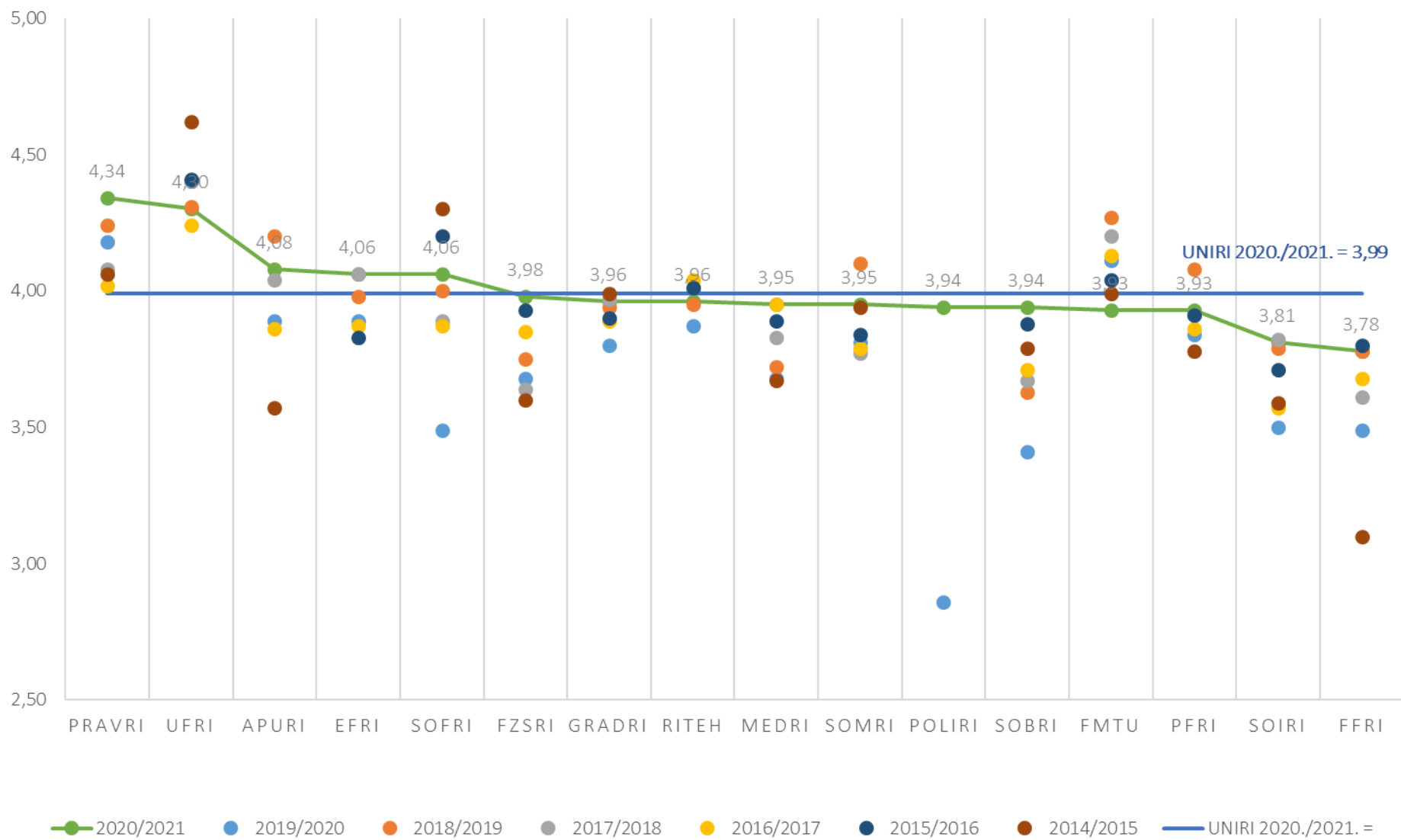
Nastavno, izračunat je Indeks generalnog zadovoljstva studijem kao prosječna vrijednost slaganja s 8 pripadajućih čestica skale te je učinjena je usporedba vrijednosti indeksa na svim znanstveno-nastavnim sastavnicama Sveučilišta u Rijeci koje su sudjelovale u istraživanju. Slijedi prikaz vrijednosti indeksa generalnog zadovoljstva studijem za akademsku godinu 2020./2021., uz usporedni prikaz vrijednosti studentskih procjena za prethodne akademske godine.

Tablica 41 Vrijednosti indeksa generalnog zadovoljstva studijem prema rezultatima studentskih procjena za 2020./2021. te za prethodne akademske godine

Sastavnica	INDEKS GENERALNOG ZADOVOLJSTVA STUDIJEJEM								
	2020/2021			2019/2020	2018/2019	2017/2018	2016/2017	2015/2016	2014/2015
	N	Ar. sred.	SD	Ar. sred.	Ar. sred.	Ar. sred.	Ar. sred.	Ar. sred.	Ar. sred.
APURI	82	4,08	0,72	3,89	4,2	4,04	3,86	-	3,57
EFRI	483	4,06	0,66	3,89	3,98	4,06	3,87	3,83	-
FFRI	266	3,78	0,84	3,49	3,78	3,61	3,68	3,8	3,1
FMTU	456	3,93	0,78	4,11	4,27	4,2	4,13	4,04	3,99
FZSRI	239	3,98	0,79	3,68	3,75	3,64	3,85	3,93	3,6
GRADRI	115	3,96	0,69	3,8	3,94	3,97	3,89	3,9	3,99
MEDRI	118	3,95	0,79	3,68	3,72	3,83	3,95	3,89	3,67
PFRI	221	3,93	0,75	3,84	4,08	3,91	3,86	3,91	3,78
POLIRI	42	3,94	0,64	2,86	-	-	-	-	-
PRAVRI	214	4,34	0,75	4,18	4,24	4,08	4,02	-	4,06
RITEH	478	3,96	0,78	3,87	3,95	4,01	4,04	4,01	-
SOBRI	88	3,94	0,73	3,41	3,63	3,67	3,71	3,88	3,79
SOFRI	31	4,06	0,68	3,49	4	3,89	3,87	4,2	4,3
SOIRI	83	3,81	0,62	3,5	3,79	3,82	3,57	3,71	3,59
SOMRI	37	3,95	0,67	3,81	4,1	3,77	3,79	3,84	3,94
UFRI	132	4,30	0,60	4,4	4,31	4,4	4,24	4,41	4,62
UNIRI	3.085	3,99	0,76	3,80	3,98	3,92	3,92	3,95	3,85



INDEKS GENERALNOG ZADOVOLJSTVA STUDIJEM PO SASTAVNICAMA I AKADEMSKIM GODINAMA



Slijedi prikaz vrijednosti indeksa generalnog zadovoljstva studijem za akademsku godinu 2020./2021. prema razini studija, uz usporedni prikaz vrijednosti studentskih procjena za prethodne akademske godine.

Tablica 42 Vrijednosti indeksa generalnog zadovoljstva studijem prema razini studija za 2019./2020. te za prethodne akademske godine

Razina studija	INDEKS GENERALNOG ZADOVOLJSTVA STUDIJE								
	2020./2021.			2019./2020.	2018./2019.	2017./2018.	2016./2017.	2015./2016.	2014./2015.
	N	Ar. sred.	SD	Ar. sred.	Ar. sred.	Ar. sred.	Ar. sred.	Ar. sred.	Ar. sred.
PDS	1622	4,00	0,62	3,85	3,93	3,79	3,81	3,83	3,72
DS	1245	4,09	0,63	4,00	4,03	3,98	3,95	3,9	3,97
INT	276	4,07	0,66	4,02	3,80	3,78	3,84	3,77	3,69

Napomena: PDS - preddiplomski studij, DS - diplomski studij, INT - integrirani preddiplomski i diplomski studij

U nastavku su prikazani rezultati indeksa generalnog zadovoljstva studijem svih znanstveno-nastavnih sastavnica Sveučilišta u Rijeci u akademskoj godini 2020./2021., prema odabranim socio-demografskim karakteristikama ispitanika.

Tablica 43 Vrijednosti indeksa generalnog zadovoljstva studijem prema sastavnici i spolu ispitanika za 2020./2021. i za prethodnu akademsku godinu

ak. god.	2020./2021.						2019./2020.					
	žena			muškarac			žena			muškarac		
spol	N	Ar. sred.	SD	N	Ar. sred.	SD	N	Ar. sred.	SD	N	Ar. sred.	SD
APURI	67	4,07	0,62	17	4,08	0,58	75	3,83	0,76	14	4,17	0,49
EFRI	364	4,12	0,54	97	4,03	0,52	320	3,85	0,67	107	3,97	0,66
FFRI	142	3,84	0,73	21	3,99	0,71	209	3,60	0,79	41	3,60	0,78
FMTU	336	3,93	0,65	113	3,93	0,70	39	4,14	0,54	15	4,04	0,67
FZSRI	208	3,97	0,71	33	4,06	0,82	153	3,67	0,78	41	3,59	1,07
GRADRI	58	3,97	0,54	57	3,95	0,59	51	3,72	0,72	55	3,75	0,75
MEDRI	81	3,86	0,73	38	3,90	0,68	90	3,55	0,66	32	3,78	0,77
SOBRI	68	3,89	0,61	157	3,97	0,65	57	3,44	0,82	15	3,31	0,42
SOFRI	16	4,02	0,68	26	3,95	0,44	15	3,56	0,71	14	3,41	0,62
SOIRI	177	4,47	0,57	42	4,30	0,68	33	3,54	0,59	40	3,46	0,66
SOMRI	96	3,95	0,61	398	4,06	0,63	34	3,84	0,69	23	3,76	0,72
PFRI	80	4,05	0,55	8	3,65	0,65	91	3,73	0,67	152	3,81	0,67
POLIRI	14	3,99	0,56	17	4,13	0,52	3	3,05	1,02	0		
PRAVRI	27	3,87	0,52	58	3,93	0,48	165	4,17	0,72	49	4,20	0,68
RITEH	33	3,95	0,62	5	4,25	0,22	80	3,85	0,66	354	3,86	0,70
UFRI	128	4,21	0,51	1	4,35	.	57	4,44	0,55	1	4,00	
UKUPNO	1.895	4,04	0,64	1.088	4,02	0,63	1472	3,80	0,74	953	3,82	0,73

Tablica 44 Vrijednosti indeksa generalnog zadovoljstva studijem prema završenoj srednjoj školi ispitanika za 2020./2021. i za prethodne akademske godine

INDEKS GENERALNOG ZADOVOLJSTVA STUDIJE								
završena srednja škola	2020./2021.			2019./2020.			2018./2019.	
	N	Ar. sred.	SD	N	Ar. sred.	SD	N	Ar. sred.
gimnazija	1.457	4,01	0,63	1289	3,81	0,74	1071	3,85
četverogodišnja strukovna srednja škola	1.540	4,05	0,64	1121	3,82	0,734	877	3,95
trogodišnja strukovna srednja škola	6	3,96	0,48	2	4,33	0,94		

Tablica 45 Vrijednosti indeksa generalnog zadovoljstva studijem prema statusu (načinu studiranja) ispitanika za 2020./2021. i za prethodne akademske godine

INDEKS GENERALNOG ZADOVOLJSTVA STUDIJE								
status ispitanika	2020./2021.			2019./2020.			2018./2019.	
	N	Ar. sred.	SD	N	Ar. sred.	SD	N	Ar. sred.
redoviti	1.953	4,00	0,61	1729	3,75	0,73	1384	3,90
izvanredni	771	4,07	0,68	430	3,99	0,74	369	4,03

Tablica 46 Vrijednosti indeksa generalnog zadovoljstva studijem prema vrsti studija i spolu ispitanika za 2020./2021. i za prethodnu akademsku godinu

INDEKS GENERALNOG ZADOVOLJSTVA STUDIJE												
vrsta studija / spol ispitanika	2020./2021.						2019./2020.					
	sveučilišni			stručni			sveučilišni			stručni		
	N	Ar. sred.	SD	N	Ar. sred.	SD	N	Ar. sred.	SD	N	Ar. sred.	SD
žena	1.651	4,02	0,63	223	4,18	0,71	1253	3,77	0,74	159	3,93	0,77
muškarac	963	4,01	0,62	118	4,08	0,68	813	3,83	0,72	117	3,79	0,78

Tablica 47 Vrijednosti indeksa generalnog zadovoljstva studijem prema razini obrazovanja majke ispitanika za 2020./2021. i za prethodne akademske godine

INDEKS GENERALNOG ZADOVOLJSTVA STUDIJE								
razina obrazovanja majke	2020./2021.			2019./2020.			2018./2019.	
	N	Ar. sred.	SD	N	Ar. sred.	SD	N	Ar. sred.
osnovna	216	4,13	0,65	178	3,87	0,76	142	3,91
srednja	1.766	4,02	0,63	1438	3,82	0,72	1161	3,96
viša	419	4,01	0,63	353	3,80	0,76	311	3,91
visoka	593	4,04	0,64	460	3,78	0,75	352	3,85

Tablica 48 Vrijednosti indeksa generalnog zadovoljstva studijem prema razini obrazovanja oca ispitanika za 2020./2021. i za prethodne akademske godine

INDEKS GENERALNOG ZADOVOLJSTVA STUDIJE								
razina obrazovanja oca	2020./2021.			2019./2020.			2018./2019.	
	N	Ar. sred.	SD	N	Ar. sred.	SD	N	Ar. sred.
osnovna	145	4,15	0,58	121	3,85	0,70	95	4,02
srednja	1.907	4,03	0,63	1529	3,81	0,74	1231	3,91
viša	412	4,03	0,64	359	3,76	0,77	312	3,95
visoka	510	4,05	0,66	411	3,86	0,70	314	3,94

Tablica 49 Vrijednosti indeksa generalnog zadovoljstva studijem prema učestalosti rada ispitanika za 2020./2021. i za prethodne akademske godine

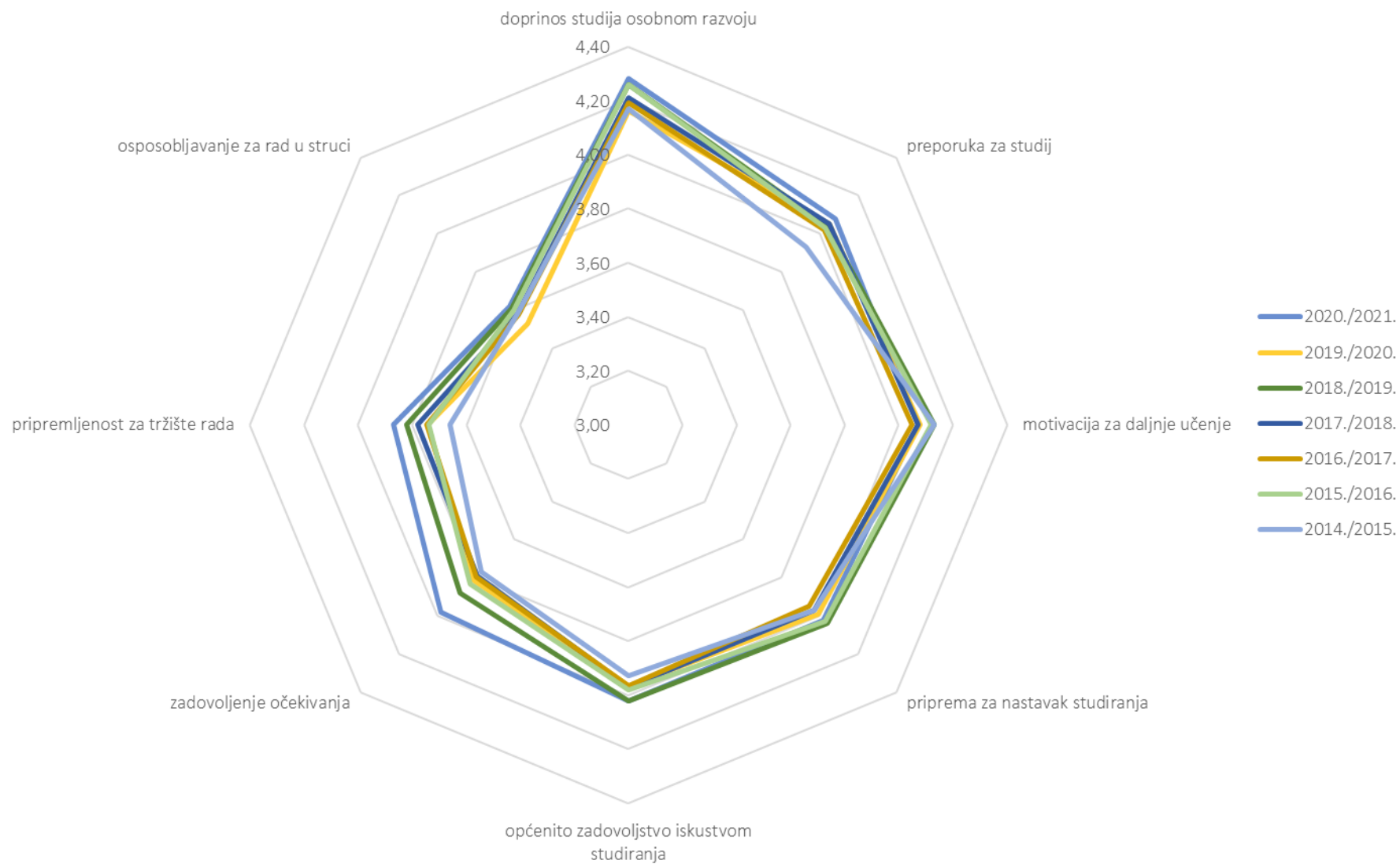
INDEKS GENERALNOG ZADOVOLJSTVA STUDIJE								
učestalost rada uz studij	2020./2021.			2019./2020.			2018./2019.	
	N	Ar. sred.	SD	N	Ar. sred.	SD	N	Ar. sred.
stalno ili gotovo stalno	1.068	4,07	0,67	781	3,85	0,77	588	3,96
povremeno	1.084	3,98	0,63	917	3,81	0,71	768	3,93
samo tijekom semestralnih pauza	516	4,03	0,58	431	3,78	0,70	351	3,89
nikad ili gotovo nikad	333	4,06	0,58	308	3,78	0,77	240	3,97

U nastavku su prikazani rezultati deskriptivne statističke obrade svih čestica skale generalnog zadovoljstva studijem Sveučilišta u Rijeci za cijeli uzorak za akademsku godinu 2020./2021. te za prethodne akademske godine.

Tablica 50 Rezultati deskriptivne statistike čestica skale generalnog zadovoljstva studijem za cijeli uzorak za 2020./2021. i za prethodne akademske godine

čestica	2020/2021			2019/2020	2018/2019	2017/2018	2016/2017	2015/2016	2014/2015
	N	Ar. sred.	SD	Ar. sred.	Ar. sred.	Ar. sred.	Ar. sred.	Ar. sred.	Ar. sred.
Smatram da je studij doprinio mom osobnom razvoju (npr. komunikacijske vještine, timski rad, donošenje odluka, ...)	3.079	4,28	0,85	4,16	4,26	4,21	4,19	4,26	4,17
Preporučio bih ovaj studij i drugima	3.044	4,08	1,02	4,05	4,04	4,05	4,08	3,99	4,02
Motiviran sam za daljnje učenje	3.079	4,07	1,03	4,08	4,13	4,07	4,05	4,12	4,13
Studijski program me pripremio za nastavak školovanja	3.057	4,02	0,96	3,99	4,04	3,97	3,95	4,03	3,97
Općenito sam zadovoljan iskustvom studiranja na ovom studiju	3.049	4,02	0,93	3,96	4,02	3,97	3,97	3,98	3,93
Studij je zadovoljio moja početna očekivanja	3.082	3,98	0,94	3,81	3,88	3,79	3,8	3,83	3,77
Smatram da sam osposobljen za uključivanje na tržište rada	3.057	3,87	1,06	3,74	3,82	3,78	3,75	3,74	3,66
Smatram da me studij osposobio za rad u struci	3.064	3,62	1,12	3,53	3,61	3,58	3,58	3,6	3,58

ČESTICE SKALE GENERALNOG ZADOVOLJSTVA STUDIJE PO AKADEMSKIM GODINAMA



Slijedi prikaz rezultata deskriptivne statističke obrade svih čestica skale generalnog zadovoljstva studijem Sveučilišta u Rijeci u akademskoj godini 2020./2021., prema odabranim socio-demografskim karakteristikama ispitanika.

Tablica 51 Rezultati deskriptivne statističke analize za česticu „Studij je zadovoljio moja početna očekivanja“ prema pripadnosti sastavnici i spolu ispitanika za 2020./2021. akademsku godinu

sastavnica	spol								
	žena			muškarac			UKUPNO		
	N	Ar. sred.	SD	N	Ar. sred.	SD	N	Ar. sred.	SD
APURI	63	3,89	0,88	17	4,06	0,83	80	3,92	0,87
EFRI	364	4,25	0,84	97	4,05	0,95	461	4,21	0,87
FFRI	138	3,68	1,05	21	3,76	0,94	159	3,69	1,04
FMTU	335	3,95	0,91	111	3,91	0,94	446	3,94	0,92
FZSRI	204	3,78	0,99	33	3,85	1,03	237	3,79	0,99
GRADRI	56	4,00	0,89	56	3,89	0,98	112	3,95	0,94
MEDRI	81	3,96	0,86	37	4,14	0,89	118	4,02	0,87
PFRI	66	4,23	0,74	154	4,09	0,76	220	4,13	0,76
POLIRI	16	3,44	0,96	26	3,42	0,70	42	3,43	0,80
PRAVRI	168	4,48	0,90	41	4,32	0,99	209	4,44	0,92
RITEH	91	3,88	0,94	384	3,99	0,94	475	3,97	0,94
SOBRI	79	3,89	0,93	8	3,50	1,41	87	3,85	0,98
SOFRI	14	3,64	1,01	17	4,00	1,12	31	3,84	1,07
SOIRI	27	3,67	0,92	56	3,52	0,85	83	3,57	0,87
SOMRI	32	3,56	0,84	5	3,60	0,89	37	3,57	0,83
UFRI	127	4,13	0,92	1	5,00	.	128	4,13	0,92
UNIRI	1.861	4,02	0,94	1.064	3,96	0,93	2.925	4,00	0,94

Tablica 52 Rezultati deskriptivne statističke analize za česticu „Smatram da je studij doprinio mom osobnom razvoju (npr. komunikacijske vještine, timski rad, donošenje odluka, ...)“ prema pripadnosti sastavnici i spolu ispitanika za 2020./2021. akademsku godinu

sastavnica	spol								
	žena			muškarac			UKUPNO		
	N	Ar. sred.	SD	N	Ar. sred.	SD	N	Ar. sred.	SD
APURI	63	4,33	0,82	17	4,18	0,73	80	4,30	0,80
EFRI	362	4,35	0,79	96	4,23	0,80	458	4,33	0,80
FFRI	142	4,63	0,60	21	4,76	0,44	163	4,65	0,58
FMTU	335	4,14	0,91	111	4,11	0,95	446	4,13	0,92
FZSRI	204	4,18	0,84	32	4,41	0,87	236	4,21	0,85
GRADRI	56	4,34	0,75	56	4,02	0,98	112	4,18	0,88
MEDRI	79	4,29	0,91	36	4,25	0,94	115	4,28	0,91
PFRI	66	4,26	0,77	155	4,22	0,93	221	4,23	0,88
POLIRI	15	4,33	0,82	26	4,19	0,69	41	4,24	0,73
PRAVRI	167	4,66	0,66	41	4,24	1,16	208	4,58	0,80
RITEH	92	4,18	0,89	384	4,14	0,90	476	4,15	0,90
SOBRI	80	4,27	0,78	8	3,63	0,92	88	4,22	0,81
SOFRI	14	4,36	0,93	17	4,59	0,62	31	4,48	0,77
SOIRI	27	4,19	0,74	56	4,16	0,83	83	4,17	0,79
SOMRI	32	4,00	1,02	5	5,00	0,00	37	4,14	1,00
UFRI	126	4,59	0,64	1	5,00	.	127	4,59	0,63
UNIRI	1.860	4,33	0,82	1.062	4,19	0,90	2.922	4,28	0,85

Tablica 53 Rezultati deskriptivne statističke analize za česticu „Smatram da me studij osposobio za rad u struci“ prema pripadnosti sastavnici i spolu ispitanika za 2020./2021. akademsku godinu

sastavnica	spol								
	žena			muškarac			UKUPNO		
	N	Ar. sred.	SD	N	Ar. sred.	SD	N	Ar. sred.	SD
APURI	63	4,08	0,99	17	4,18	0,95	80	4,10	0,98
EFRI	359	3,56	1,08	95	3,35	1,10	454	3,52	1,08
FFRI	138	3,58	1,11	21	3,76	1,26	159	3,60	1,13
FMTU	330	3,47	1,15	112	3,49	1,19	442	3,48	1,16
FZSRI	203	3,68	1,10	33	3,91	1,26	236	3,72	1,12
GRADRI	56	3,32	1,15	56	3,38	1,12	112	3,35	1,13
MEDRI	80	3,54	1,08	37	3,57	1,01	117	3,55	1,05
PFRI	66	3,05	1,20	152	3,55	1,07	218	3,39	1,13
POLIRI	16	3,75	1,18	26	3,85	1,12	42	3,81	1,13
PRAVRI	168	4,11	1,16	41	4,00	1,20	209	4,09	1,17
RITEH	92	3,40	1,15	381	3,69	1,09	473	3,63	1,10
SOBRI	80	3,64	1,08	8	2,87	0,99	88	3,57	1,09
SOFRI	14	3,50	1,09	17	3,65	0,93	31	3,58	0,99
SOIRI	27	3,30	0,95	56	3,14	1,00	83	3,19	0,98
SOMRI	32	3,84	0,85	5	4,60	0,55	37	3,95	0,85
UFRI	126	4,11	0,77	1	4,00	.	127	4,11	0,77
UNIRI	1.850	3,64	1,12	1.058	3,60	1,11	2.908	3,62	1,12

Tablica 54 Rezultati deskriptivne statističke analize za česticu „Motiviran sam za daljnje učenje“ prema pripadnosti sastavnici i spolu ispitanika za 2020./2021. akademsku godinu

sastavnica	spol								
	žena			muškarac			UKUPNO		
	N	Ar. sred.	SD	N	Ar. sred.	SD	N	Ar. sred.	SD
APURI	63	4,30	0,85	17	4,35	1,00	80	4,31	0,88
EFRI	361	4,04	0,95	96	3,92	1,05	457	4,01	0,97
FFRI	138	3,98	1,19	21	3,90	1,00	159	3,97	1,16
FMTU	335	3,98	1,05	112	3,91	1,11	447	3,96	1,06
FZSRI	204	4,14	1,06	33	4,18	0,92	237	4,15	1,04
GRADRI	56	4,32	0,86	56	4,04	0,99	112	4,18	0,93
MEDRI	80	4,19	1,03	37	4,41	0,93	117	4,26	1,00
PFRI	66	3,88	1,06	153	3,86	1,15	219	3,87	1,12
POLIRI	16	4,44	0,73	26	4,08	0,74	42	4,21	0,75
PRAVRI	168	4,39	0,95	41	4,15	1,09	209	4,34	0,98
RITEH	92	3,92	1,16	384	4,04	1,00	476	4,02	1,04
SOBRI	80	4,27	0,89	8	3,88	0,83	88	4,24	0,88
SOFRI	14	4,14	1,17	17	4,29	0,92	31	4,23	1,02
SOIRI	27	4,11	0,97	56	4,16	0,99	83	4,14	0,98
SOMRI	32	3,84	1,08	5	3,80	0,84	37	3,84	1,04
UFRI	127	4,31	0,98	1	4,00	.	128	4,30	0,98
UNIRI	1.859	4,11	1,02	1.063	4,02	1,03	2.922	4,08	1,03

Tablica 55 Rezultati deskriptivne statističke analize za česticu „Studijski program me pripremio za nastavak školovanja“ prema pripadnosti sastavnici i spolu ispitanika za 2020./2021. akademsku godinu

sastavnica	spol								
	žena			muškarac			UKUPNO		
	N	Ar. sred.	SD	N	Ar. sred.	SD	N	Ar. sred.	SD
APURI	63	4,11	0,90	17	4,29	0,85	80	4,15	0,89
EFRI	359	4,04	0,94	95	4,06	0,81	454	4,04	0,91
FFRI	137	4,00	1,03	21	4,00	1,14	158	4,00	1,04
FMTU	330	3,87	1,01	112	3,78	1,14	442	3,85	1,05
FZSRI	203	3,97	0,96	33	4,12	1,17	236	3,99	0,99
GRADRI	56	4,14	0,80	56	3,95	0,84	112	4,04	0,82
MEDRI	80	3,96	1,10	36	4,06	1,01	116	3,99	1,07
PFRI	66	3,86	0,96	151	3,84	1,01	217	3,85	1,00
POLIRI	16	4,25	0,86	26	4,00	0,69	42	4,10	0,76
PRAVRI	165	4,36	0,88	41	4,05	1,09	206	4,30	0,94
RITEH	90	3,94	0,99	381	4,05	0,91	471	4,03	0,92
SOBRI	80	4,23	0,80	8	3,88	1,13	88	4,19	0,83
SOFRI	14	4,14	1,03	17	4,35	0,93	31	4,26	0,96
SOIRI	27	3,74	1,02	56	4,00	0,71	83	3,92	0,83
SOMRI	31	4,19	0,91	5	4,60	0,55	36	4,25	0,87
UFRI	127	4,31	0,77	1	4,00	.	128	4,30	0,77
UNIRI	1.844	4,05	0,96	1.056	3,99	0,95	2.900	4,03	0,96

Tablica 56 Rezultati deskriptivne statističke analize za česticu „Smatram da sam osposobljen za uključivanje na tržište rada“ prema pripadnosti sastavnici i spolu ispitanika za 2020./2021. akademsku godinu

sastavnica	spol								
	žena			muškarac			UKUPNO		
	N	Ar. sred.	SD	N	Ar. sred.	SD	N	Ar. sred.	SD
APURI	62	3,89	0,94	17	3,88	1,11	79	3,89	0,97
EFRI	358	3,88	1,00	95	3,91	0,91	453	3,88	0,98
FFRI	138	3,53	1,17	21	3,71	1,27	159	3,55	1,18
FMTU	330	3,92	1,06	112	4,08	1,07	442	3,96	1,06
FZSRI	204	3,93	1,07	33	4,21	0,93	237	3,97	1,05
GRADRI	56	3,64	1,17	56	3,93	0,99	112	3,79	1,09
MEDRI	80	3,54	1,14	37	3,78	0,92	117	3,62	1,07
PFRI	66	3,59	1,15	151	3,97	1,05	217	3,86	1,09
POLIRI	16	3,63	1,20	26	3,65	1,06	42	3,64	1,10
PRAVRI	166	4,30	0,99	41	4,22	1,04	207	4,29	1,00
RITEH	92	3,64	1,19	380	3,91	1,04	472	3,86	1,07
SOBRI	80	3,65	1,07	8	3,25	1,04	88	3,61	1,07
SOFRI	14	4,00	0,68	17	3,65	1,06	31	3,81	0,91
SOIRI	26	3,23	1,03	56	3,86	0,96	82	3,66	1,02
SOMRI	32	3,72	1,11	5	4,40	0,55	37	3,81	1,08
UFRI	127	4,13	0,91	1	5,00	.	128	4,13	0,91
UNIRI	1.847	3,85	1,08	1.056	3,93	1,03	2.903	3,88	1,06

Tablica 57 Rezultati deskriptivne statističke analize za česticu „Općenito sam zadovoljan iskustvom studiranja na ovom studiju“ prema pripadnosti sastavnici i spolu ispitanika za 2020./2021. akademsku godinu

sastavnica	spol								
	žena			muškarac			UKUPNO		
	N	Ar. sred.	SD	N	Ar. sred.	SD	N	Ar. sred.	SD
APURI	63	3,90	0,95	17	4,00	0,94	80	3,92	0,94
EFRI	362	4,19	0,80	96	3,99	0,77	458	4,15	0,80
FFRI	137	3,82	1,10	21	3,81	1,12	158	3,82	1,10
FMTU	334	4,04	0,91	112	3,92	1,04	446	4,01	0,95
FZSRI	204	3,92	0,96	33	4,00	1,03	237	3,93	0,97
GRADRI	56	4,09	0,92	56	3,96	1,04	112	4,03	0,98
MEDRI	80	3,90	0,92	37	3,92	0,92	117	3,91	0,92
PFRI	66	3,98	1,07	153	4,05	0,87	219	4,03	0,94
POLIRI	16	3,94	0,93	26	4,12	0,77	42	4,05	0,82
PRAVRI	168	4,47	0,80	40	4,25	1,03	208	4,43	0,85
RITEH	91	3,76	0,99	382	3,99	0,90	473	3,95	0,92
SOBRI	80	4,01	0,89	8	3,13	0,99	88	3,93	0,93
SOFRI	14	4,00	0,96	16	4,56	0,51	30	4,30	0,79
SOIRI	27	3,93	1,04	56	3,86	0,82	83	3,88	0,89
SOMRI	28	3,96	0,96	5	4,60	0,55	33	4,06	0,93
UFRI	127	4,30	0,76	1	5,00	.	128	4,30	0,76
UNIRI	1.853	4,07	0,92	1.059	4,00	0,92	2.912	4,04	0,92

Tablica 58 Rezultati deskriptivne statističke analize za česticu „Preporučio bih ovaj studij i drugima“ prema pripadnosti sastavnici i spolu ispitanika za 2020./2021. akademsku godinu

sastavnica	spol								
	žena			muškarac			UKUPNO		
	N	Ar. sred.	SD	N	Ar. sred.	SD	N	Ar. sred.	SD
APURI	63	4,02	1,05	17	3,76	1,20	80	3,96	1,08
EFRI	361	4,30	0,89	96	4,01	0,99	457	4,24	0,92
FFRI	138	3,66	1,25	21	3,86	1,20	159	3,69	1,24
FMTU	333	4,10	1,02	110	4,13	0,98	443	4,11	1,01
FZSRI	202	4,05	1,00	33	4,06	1,20	235	4,06	1,03
GRADRI	56	4,07	0,93	56	4,23	0,91	112	4,15	0,92
MEDRI	78	3,88	1,17	37	4,22	0,95	115	3,99	1,11
PFRI	66	3,97	1,14	153	4,10	1,01	219	4,06	1,05
POLIRI	16	4,00	1,03	26	4,12	0,86	42	4,07	0,92
PRAVRI	168	4,43	0,89	41	4,05	1,22	209	4,35	0,98
RITEH	92	3,76	1,14	382	4,08	0,95	474	4,02	1,00
SOBRI	79	4,00	0,92	8	3,38	1,19	87	3,94	0,96
SOFRI	14	3,64	1,15	17	4,29	0,85	31	4,00	1,03
SOIRI	27	4,04	1,09	56	3,93	0,95	83	3,96	0,99
SOMRI	28	3,89	1,07	5	4,40	0,55	33	3,97	1,02
UFRI	127	4,46	0,76	1	5,00	.	128	4,47	0,76
UNIRI	1.848	4,11	1,02	1.059	4,08	0,99	2.907	4,10	1,01

3.4. Početni interes za studij i sklonost poduzetništvu

Ovim dijelom upitnika ispitan je početni interes za studij ispitanika, u kojoj mjeri je ispitanicima profesionalni cilj postati poduzetnikom, da li bi postanak poduzetnikom za ispitanike predstavljalo zadovoljstvo te smatraju li ispitanici da kada bi osnovali vlastito poduzeće, ono vrlo vjerojatno bilo uspješno. U nastavku su prikazani rezultati deskriptivne statističke obrade četiriju dodatnih čestica za cijeli uzorak, za 2020./2021. i za prethodnu akademsku godinu

Tablica 59 Rezultati deskriptivne statističke analize za česticu „Moj početni interes za studij bio je velik“ prema pripadnosti sastavnici i spolu ispitanika za 2020./2021. i 2019./2020. akademsku godinu

sastavnica	2020/2021									2019/2020					
	žena			muškarac			UKUPNO			žena		muškarac		UKUPNO	
	N	Ar. sred.	SD	N	Ar. sred.	SD	N	Ar. sred.	SD	N	Ar. sred.	N	Ar. sred.	N	Ar. sred.
APURI	67	4,73	0,65	17	5,00	0,00	84	4,79	0,59	75	4,75	14	4,57	89	4,72
EFRI	364	4,19	0,98	97	4,05	0,92	461	4,16	0,97	320	4,13	107	4,10	427	4,12
FFRI	142	4,29	0,93	21	4,38	0,67	163	4,31	0,90	209	4,31	41	4,48	250	4,34
FMTU	336	4,31	0,94	113	4,15	0,99	449	4,27	0,95	39	4,26	15	4,40	54	4,30
FZSRI	208	4,46	0,89	33	4,48	0,87	241	4,46	0,89	153	4,60	41	3,98	194	4,47
GRADRI	58	4,39	0,93	57	4,54	0,69	115	4,46	0,82	51	4,40	55	4,02	106	4,20
MEDRI	81	4,59	0,77	38	4,46	0,90	119	4,55	0,81	90	4,58	32	4,59	122	4,58
SOBRI	68	3,95	1,03	157	4,14	0,98	225	4,09	1,00	57	4,61	15	3,93	72	4,47
SOFRI	16	4,19	0,91	26	3,73	0,78	42	3,90	0,85	15	4,60	14	4,38	29	4,50
SOIRI	177	4,55	0,71	42	4,34	0,85	219	4,51	0,74	33	3,66	40	4,23	73	3,97
SOMRI	96	4,11	1,08	398	4,43	0,78	494	4,37	0,85	34	4,65	23	4,64	57	4,64
PFRI	80	4,69	0,61	8	4,63	0,52	88	4,68	0,60	91	3,86	152	4,11	243	4,01
POLIRI	14	4,21	1,19	17	4,53	0,72	31	4,39	0,95	3	4,00	0		3	4,00
PRAVRI	27	4,04	1,09	58	4,36	0,86	85	4,25	0,95	165	4,31	49	4,17	214	4,28
RITEH	33	4,44	0,91	5	4,40	0,89	38	4,43	0,90	80	4,22	354	4,33	434	4,31
UFRI	131	4,44	0,81	1	4,00	.	132	4,44	0,81	57	4,64	1	3,00	58	4,61
UNIRI	1.898	4,35	0,92	1.088	4,32	0,87	2.986	4,34	0,90	1472	4,33	953	4,24	2425	4,30

Tablica 60 Rezultati deskriptivne statističke analize za česticu „Moj profesionalni cilj je postati poduzetnik“ prema pripadnosti sastavnici i spolu ispitanika za 2020./2021. i 2019./2020. akademsku godinu

sastavnica	2020/2021									2019/2020					
	žena			muškarac			UKUPNO			žena		muškarac		UKUPNO	
	N	Ar. sred.	SD	N	Ar. sred.	SD	N	Ar. sred.	SD	N	Ar. sred.	N	Ar. sred.	N	Ar. sred.
APURI	62	3,58	1,17	17	3,18	1,29	79	3,49	1,20	75	3,18	14	3,50	89	3,22
EFRI	357	3,44	1,23	95	3,71	1,22	452	3,50	1,23	320	3,33	107	3,87	427	3,46
FFRI	53	2,55	1,26	5	2,60	1,67	58	2,55	1,29	209	2,25	41	2,90	250	2,32
FMTU	329	3,65	1,14	112	3,84	1,24	441	3,70	1,17	39	3,90	15	3,40	54	3,76
FZSRI	202	2,78	1,41	33	2,97	1,42	235	2,80	1,41	153	2,61	41	3,08	194	2,71
GRADRI	56	3,34	1,25	55	3,78	1,08	111	3,56	1,19	51	3,08	55	3,33	106	3,21
MEDRI	79	2,44	1,37	37	3,14	1,34	116	2,66	1,39	90	2,25	32	2,91	122	2,43
SOBRI	66	3,56	1,19	153	3,21	1,39	219	3,32	1,34	57	2,62	15	2,83	72	2,66
SOFRI	15	2,93	1,39	26	3,38	0,98	41	3,22	1,15	15	2,08	14	2,55	29	2,30
SOIRI	165	3,18	1,43	39	3,62	1,46	204	3,26	1,44	33	2,81	40	3,29	73	3,08
SOMRI	89	3,10	1,26	375	3,61	1,20	464	3,51	1,23	34	2,00	23	2,55	57	2,25
PFRI	79	2,85	1,33	8	2,25	1,49	87	2,79	1,35	91	3,05	152	3,06	243	3,06
POLIRI	13	2,85	1,41	17	2,24	1,44	30	2,50	1,43	3	1,00	0		3	1,00
PRAVRI	27	3,07	0,92	55	3,38	1,27	82	3,28	1,17	165	3,21	49	3,65	214	3,32
RITEH	31	3,10	1,37	5	2,80	1,10	36	3,06	1,33	80	3,26	354	3,47	434	3,43
UFRI	1	2,00	.	0	.	.	1	2,00	.	57	3,50	1		58	3,50
UNIRI	1.624	3,23	1,32	1.032	3,49	1,29	2.656	3,33	1,31	1472	2,98	953	3,35	2425	3,13

Tablica 61 Rezultati deskriptivne statističke analize za česticu „Biti poduzetnik za mene bi predstavljalo veliko zadovoljstvo“ prema pripadnosti sastavnici i spolu ispitanika za 2020./2021. i 2019./2020. akademsku godinu

sastavnica	2020/2021									2019/2020					
	žena			muškarac			UKUPNO			žena		muškarac		UKUPNO	
	N	Ar. sred.	SD	N	Ar. sred.	SD	N	Ar. sred.	SD	N	Ar. sred.	N	Ar. sred.	N	Ar. sred.
APURI	61	3,75	1,19	17	3,65	1,27	78	3,73	1,20	75	3,30	14	3,67	89	3,35
EFRI	362	3,75	1,16	96	3,87	1,12	458	3,78	1,15	320	3,64	107	4,02	427	3,74
FFRI	54	2,89	1,22	5	2,40	1,67	59	2,85	1,26	209	2,51	41	3,00	250	2,56
FMTU	334	3,89	1,11	112	3,97	1,09	446	3,91	1,11	39	4,10	15	3,40	54	3,91
FZSRI	204	2,97	1,46	33	3,30	1,36	237	3,01	1,45	153	2,78	41	3,08	194	2,84
GRADRI	55	3,60	1,26	56	4,02	0,96	111	3,81	1,13	51	3,37	55	3,56	106	3,47
MEDRI	79	2,62	1,40	37	3,43	1,34	116	2,88	1,43	90	2,50	32	3,16	122	2,68
SOBRI	66	3,82	1,12	153	3,29	1,41	219	3,45	1,35	57	2,80	15	2,85	72	2,81
SOFRI	15	3,13	1,41	26	3,50	1,17	41	3,37	1,26	15	2,17	14	3,00	29	2,57
SOIRI	163	3,44	1,42	39	3,77	1,33	202	3,50	1,41	33	3,14	40	3,25	73	3,20
SOMRI	91	3,10	1,28	382	3,70	1,20	473	3,59	1,24	34	2,08	23	3,00	57	2,50
PFRI	80	2,94	1,34	8	2,75	1,49	88	2,92	1,35	91	3,33	152	3,40	243	3,37
POLIRI	14	2,79	1,58	17	2,65	1,37	31	2,71	1,44	3	3,00	0		3	3,00
PRAVRI	27	3,41	1,12	56	3,61	1,27	83	3,54	1,22	165	3,48	49	3,97	214	3,60
RITEH	32	3,09	1,28	5	3,20	1,10	37	3,11	1,24	80	3,43	354	3,65	434	3,61
UFRI	1	2,00	.	0	.	.	1	2,00	.	57	3,38	1		58	3,38
UNIRI	1.638	3,45	1,32	1.042	3,64	1,26	2.680	3,53	1,30	1472	3,23	953	3,56	2425	3,36

Tablica 62 Rezultati deskriptivne statističke analize za česticu „Kada bih osnovao poduzeće, ono bi vrlo vjerojatno bilo uspješno“ prema pripadnosti sastavnici i spolu ispitanika za 2020./2021. i 2019./2020. akademsku godinu

sastavnica	2020/2021									2019/2020					
	žena			muškarac			UKUPNO			žena		muškarac		UKUPNO	
	N	Ar. sred.	SD	N	Ar. sred.	SD	N	Ar. sred.	SD	N	Ar. sred.	N	Ar. sred.	N	Ar. sred.
APURI	62	3,76	1,00	17	3,94	0,83	79	3,80	0,97	75	3,58	14	4,00	89	3,64
EFRI	356	3,85	0,93	95	3,83	0,95	451	3,85	0,93	320	3,67	107	3,97	427	3,75
FFRI	54	3,33	1,21	5	4,40	0,89	59	3,42	1,22	209	3,11	41	3,80	250	3,18
FMTU	329	3,94	0,87	112	3,94	0,87	441	3,94	0,87	39	3,97	15	3,87	54	3,94
FZSRI	204	3,50	1,18	33	3,94	1,09	237	3,57	1,18	153	3,59	41	3,88	194	3,65
GRADRI	55	3,65	0,95	56	3,75	0,86	111	3,70	0,90	51	3,60	55	3,52	106	3,56
MEDRI	80	3,10	1,30	37	3,70	1,02	117	3,29	1,25	90	3,29	32	3,81	122	3,43
SOBRI	66	3,65	0,95	153	3,69	1,11	219	3,68	1,07	57	3,07	15	3,38	72	3,13
SOFRI	14	3,57	1,28	26	3,73	0,87	40	3,68	1,02	15	3,08	14	3,18	29	3,13
SOIRI	164	4,13	1,05	39	3,97	1,06	203	4,10	1,05	33	3,00	40	3,29	73	3,16
SOMRI	91	3,60	1,15	380	3,81	1,02	471	3,77	1,05	34	3,08	23	3,18	57	3,13
PFRI	80	3,24	1,21	8	3,25	1,16	88	3,24	1,20	91	3,62	152	3,62	243	3,62
POLIRI	14	3,86	1,41	17	3,65	1,22	31	3,74	1,29	3	1,00	0		3	1,00
PRAVRI	27	3,04	1,13	56	3,64	1,05	83	3,45	1,11	165	3,78	49	4,03	214	3,84
RITEH	28	3,93	0,90	5	3,60	0,89	33	3,88	0,89	80	3,62	354	3,70	434	3,68
UFRI	1	2,00	.	0	.	.	1	2,00	.	57	3,75	1		58	3,75
UNIRI	1.625	3,72	1,07	1.039	3,80	1,01	2.664	3,75	1,05	1472	3,53	953	3,71	2425	3,60

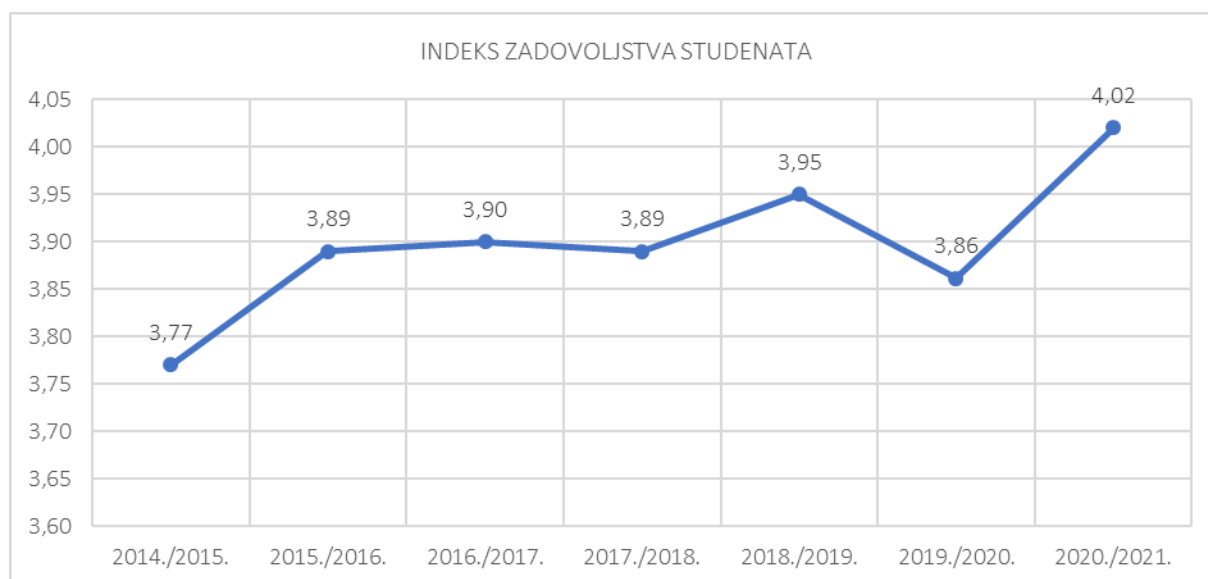
3.5. Indeks zadovoljstva studenata

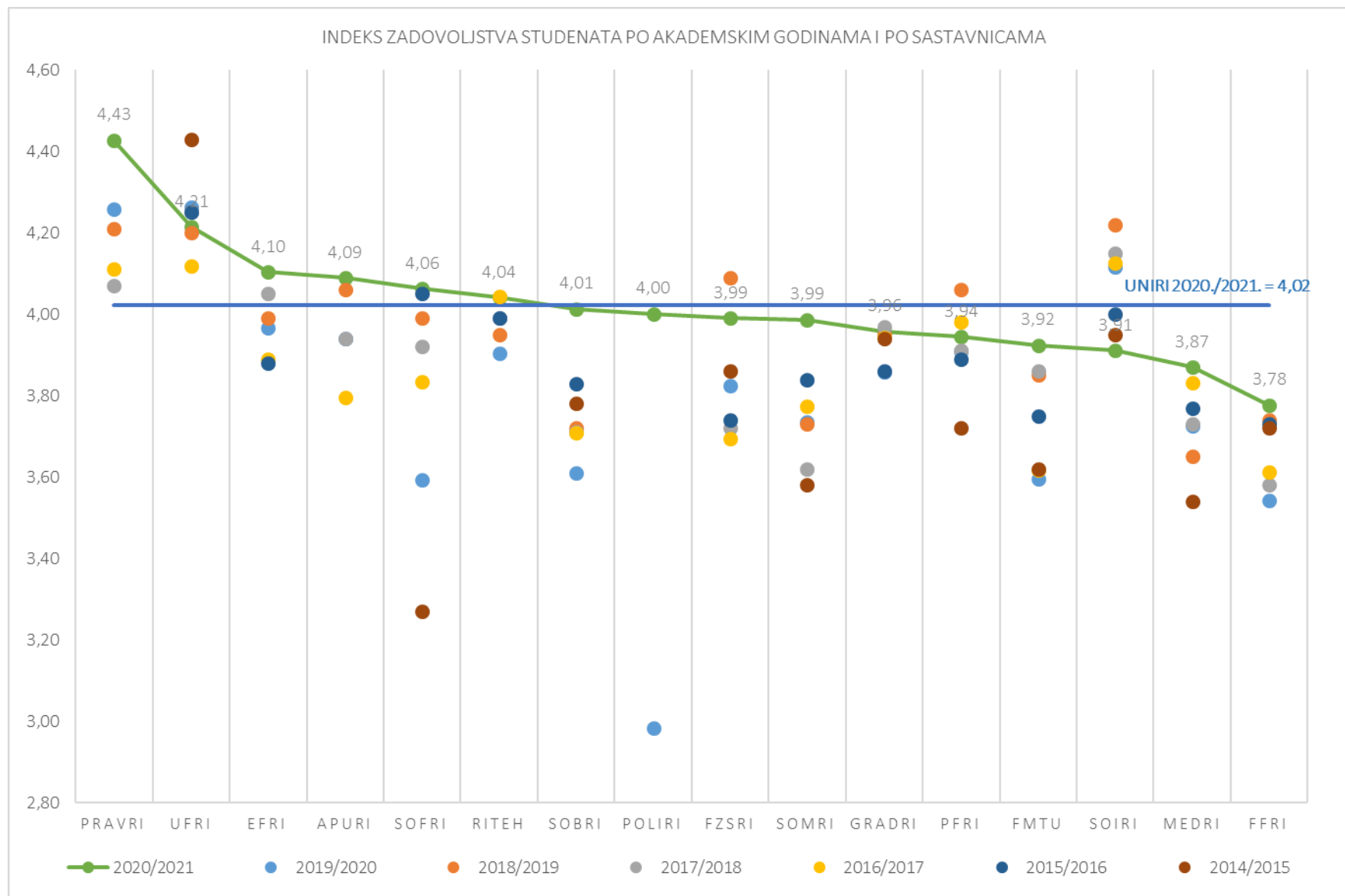
U skladu sa Strategijom Sveučilišta u Rijeci 2014.-2020. radna skupina za provedbu tematskog vrednovanja diplomskog studija definirala je indeks zadovoljstva studenata kao prosječnu vrijednost indeksa zadovoljstva aspektima studiranja i indeksa generalnog zadovoljstva studijem.

U nastavku su prikazane vrijednosti indeksa zadovoljstva studenata sastavnica Sveučilišta u Rijeci koje su sudjelovale u ispitivanju za akademsku godinu 2020./2021., prema odabranim socio-demografskim karakteristikama ispitanika, uz usporedni prikaz vrijednosti studentskih procjena za prethodne akademske godine, gdje su za to dostupni podatci.

Tablica 63 Vrijednosti indeksa zadovoljstva studenata prema rezultatima studentskih procjena za 2020./2021. te za prethodne akademske godine

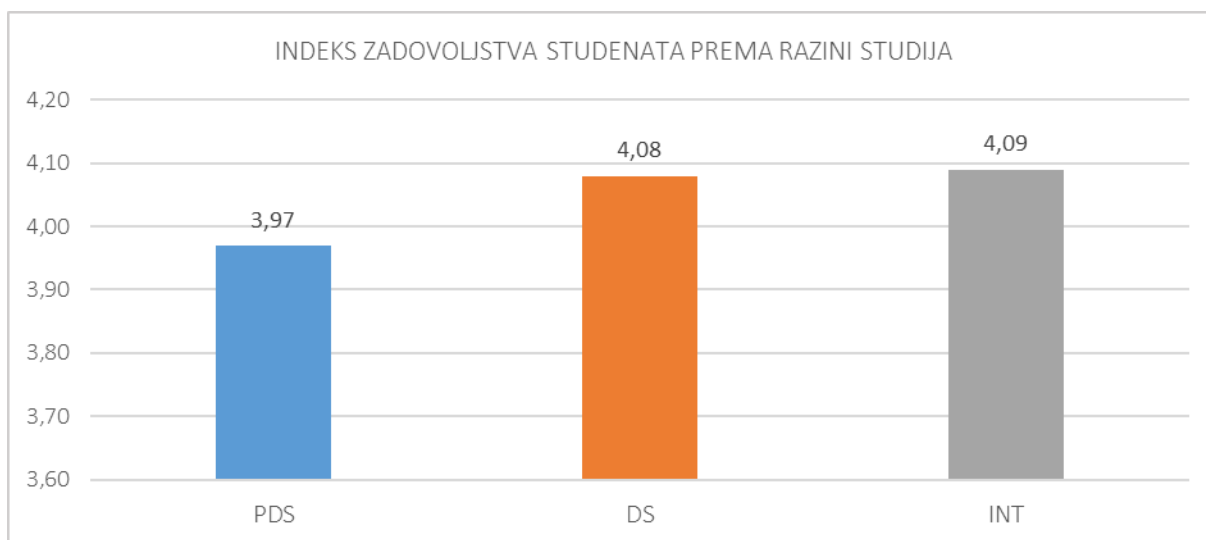
sastavnica	INDEKS ZADOVOLJSTVA STUDENATA								
	2020/2021			2019/2020	2018/2019	2017/2018	2016/2017	2015/2016	2014/2015
	N	Ar. sred.	SD	Ar. sred.	Ar. sred.	Ar. sred.	Ar. sred.	Ar. sred.	Ar. sred.
PRAVRI	225	4,43	0,60	4,26	4,21	4,07	4,11		
UFRI	134	4,21	0,51	4,26	4,20	4,25	4,12	4,25	4,43
EFRI	483	4,10	0,54	3,97	3,99	4,05	3,89	3,88	
APURI	86	4,09	0,61	3,94	4,06	3,94	3,79		
SOFRI	31	4,06	0,54	3,59	3,99	3,92	3,83	4,05	3,27
RITEH	496	4,04	0,62	3,90	3,95	3,99	4,04	3,99	
SOBRI	88	4,01	0,57	3,61	3,72	3,71	3,71	3,83	3,78
POLIRI	43	4,00	0,55	2,98					
FZSRI	243	3,99	0,73	3,82	4,09	3,72	3,70	3,74	3,86
SOMRI	38	3,99	0,59	3,74	3,73	3,62	3,77	3,84	3,58
GRADRI	118	3,96	0,56	3,86	3,95	3,97	3,94	3,86	3,94
PFRI	225	3,94	0,64	3,91	4,06	3,91	3,98	3,89	3,72
FMTU	458	3,92	0,66	3,60	3,85	3,86	3,62	3,75	3,62
SOIRI	85	3,91	0,49	4,12	4,22	4,15	4,13	4,00	3,95
MEDRI	119	3,87	0,71	3,73	3,65	3,73	3,83	3,77	3,54
FFRI	266	3,78	0,75	3,54	3,74	3,58	3,61	3,73	3,72
UNIRI	3.138	4,02	0,64	3,86	3,95	3,89	3,90	3,89	3,77





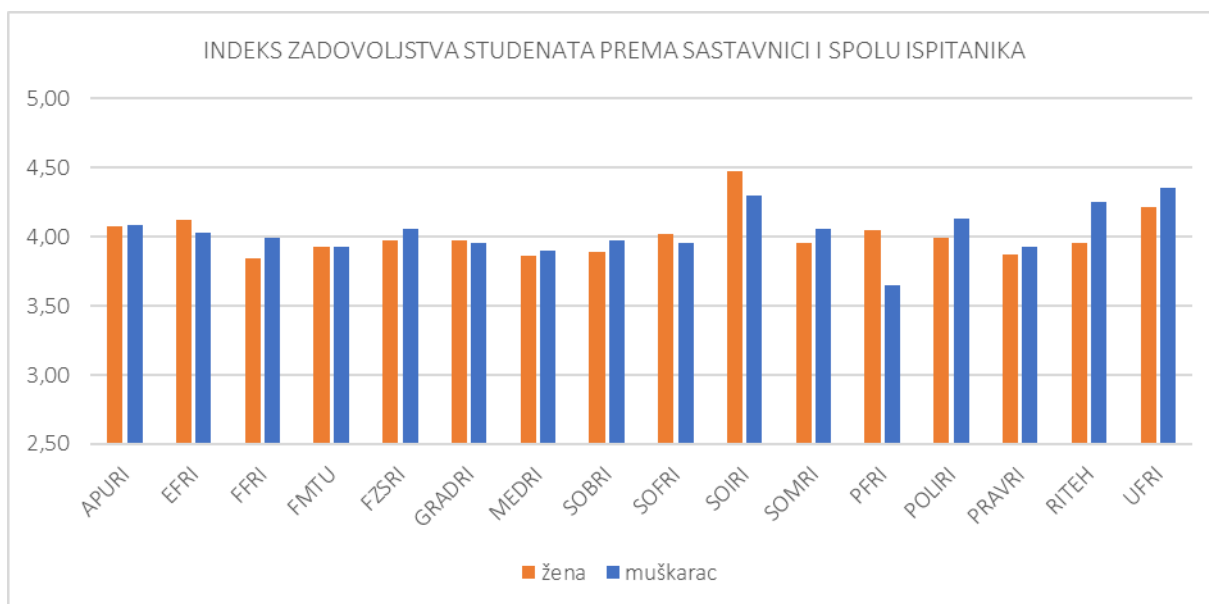
Tablica 64 Vrijednosti indeksa zadovoljstva studenata prema razini studija za 2020./2021. za akademsku godinu

razina studija	INDEKS ZADOVOLJSTVA STUDENATA		
	N	Ar. sred.	SD
preddiplomski	1.621	3,97	0,64
diplomski	1.245	4,08	0,65
integrirani preddiplomski i diplomski	262	4,09	0,66



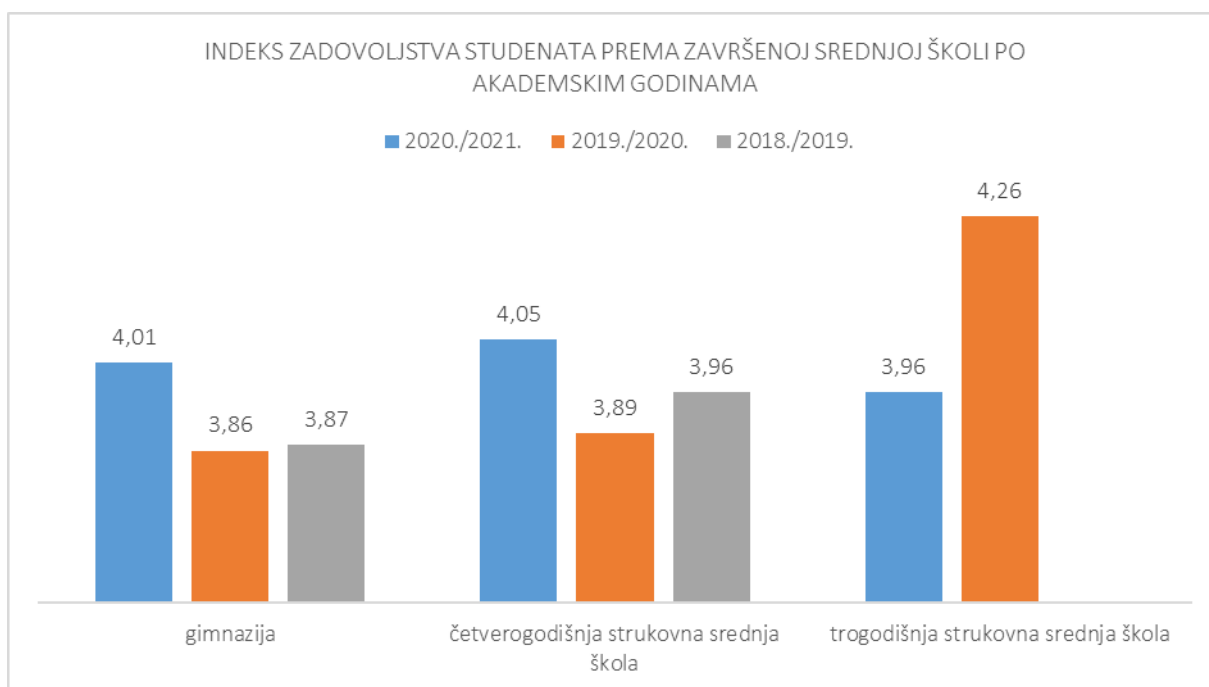
Tablica 65 Vrijednosti indeksa zadovoljstva studenata prema sastavnici i spolu ispitanika za 2020./2021. i za prethodne akademske godine

ak. god.	INDEKS ZADOVOLJSTVA STUDENATA														
	spol	2020./2021.						2019./2020.				2018./2019.			
		žena			muškarac			žena		muškarac		žena		muškarac	
sastavnica	N	Ar. sred.	SD	N	Ar. sred.	SD	N	Ar. sred.	N	Ar. sred.	N	Ar. sred.	N	Ar. sred.	
APURI	67	4,07	0,62	17	4,08	0,58	75	3,90	14	4,15	27	3,99	6	3,82	
EFRI	364	4,12	0,54	97	4,03	0,52	320	3,92	107	4,02	218	3,95	59	3,75	
FFRI	142	3,84	0,73	21	3,99	0,71	209	3,63	41	3,61	339	3,74	96	3,67	
FMTU	336	3,93	0,65	113	3,93	0,70	39	4,14	15	4,06	223	4,19	72	4,24	
FZSRI	208	3,97	0,71	33	4,06	0,82	153	3,73	41	3,68	96	3,82	26	3,42	
GRADRI	58	3,97	0,54	57	3,95	0,59	51	3,80	55	3,81	43	3,82	38	4,04	
MEDRI	81	3,86	0,73	38	3,90	0,68	90	3,62	32	3,84	26	3,75	13	3,63	
SOBRI	68	3,89	0,61	157	3,97	0,65	57	3,65	15	3,47	58	3,71	7	3,9	
SOFRI	16	4,02	0,68	26	3,95	0,44	15	3,66	14	3,52	31	3,91	17	4,08	
SOIRI	177	4,47	0,57	42	4,30	0,68	33	3,67	40	3,53	21	3,74	17	4,12	
SOMRI	96	3,95	0,61	398	4,06	0,63	34	3,87	23	3,76	20	4,03	4	3,66	
PFRI	80	4,05	0,55	8	3,65	0,65	91	3,81	152	3,89	52	3,86	80	4,08	
POLIRI	14	3,99	0,56	17	4,13	0,52	3	3,06	0						
PRAVRI	27	3,87	0,52	58	3,93	0,48	165	4,26	49	4,22	60	4,15	9	4,38	
RITEH	33	3,95	0,62	5	4,25	0,22	80	3,97	354	3,88	41	3,86	225	3,94	
UFRI	128	4,21	0,51	1	4,35	.	57	4,29	1	3,89	38	4,1	3	4,03	
UNIRI	1.895	4,04	0,64	1.088	4,02	0,63	1.472	3,87	953	3,87	1.297	3,91	686	3,92	



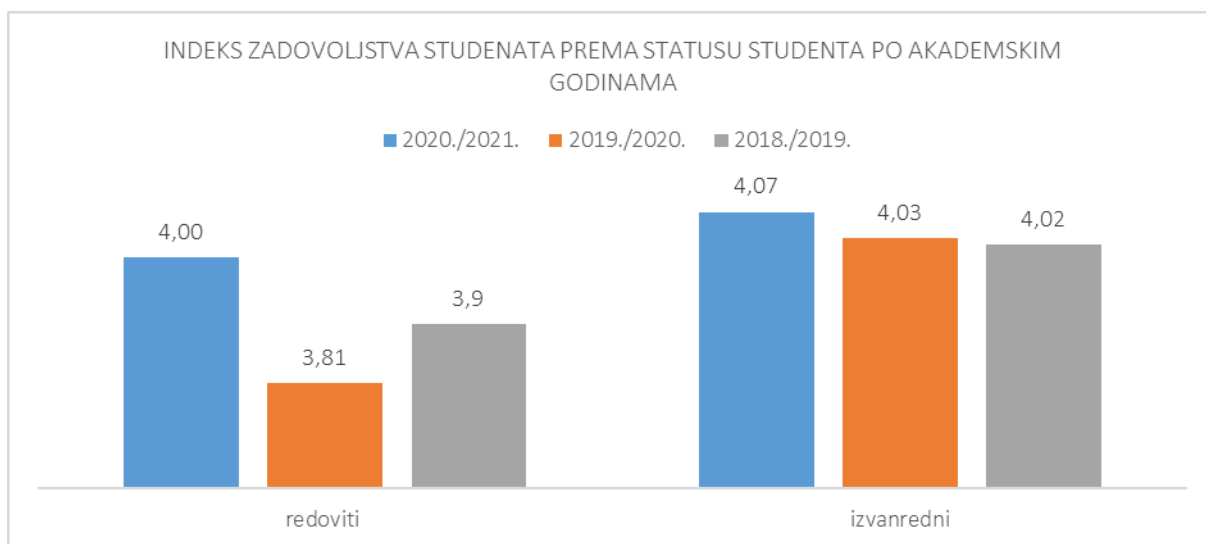
Tablica 66 Vrijednosti indeksa zadovoljstva studenata prema završenoj srednjoj školi ispitanika za 2020./2021. i za prethodne akademske godine

INDEKS ZADOVOLJSTVA STUDENATA							
završena srednja škola	2020./2021.			2019./2020.		2018./2019.	
	N	Ar. sred.	SD	N	Ar. sred.	N	Ar. sred.
gimnazija	1.457	4,01	0,63	1.289	3,86	1.071	3,87
četverogodišnja strukovna srednja škola	1.540	4,05	0,64	1.121	3,89	877	3,96
trogodišnja strukovna srednja škola	6	3,96	0,48	2	4,26		



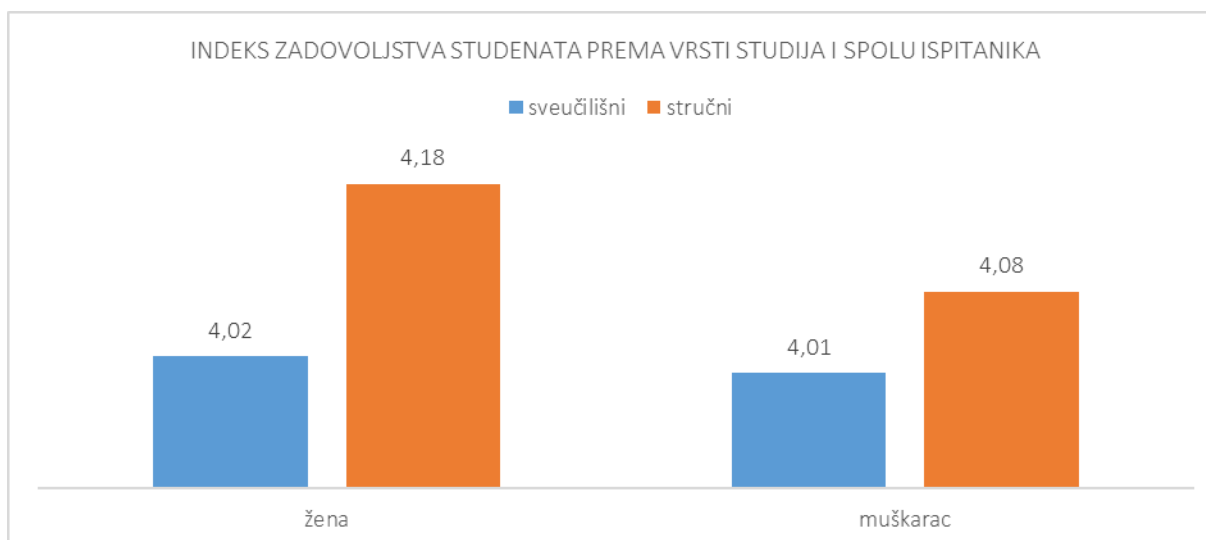
Tablica 67 Vrijednosti indeksa zadovoljstva studenata prema statusu (načinu studiranja) ispitanika za 2020./2021. i za prethodne akademske godine

INDEKS ZADOVOLJSTVA STUDENATA							
status studenta (način studiranja)	2020./2021.			2019./2020.		2018./2019.	
	N	Ar. sred.	SD	N	Ar. sred.	N	Ar. sred.
redoviti	1.953	4,00	0,61	1.729	3,81	1.384	3,9
izvanredni	771	4,07	0,68	430	4,03	3.69	4,02



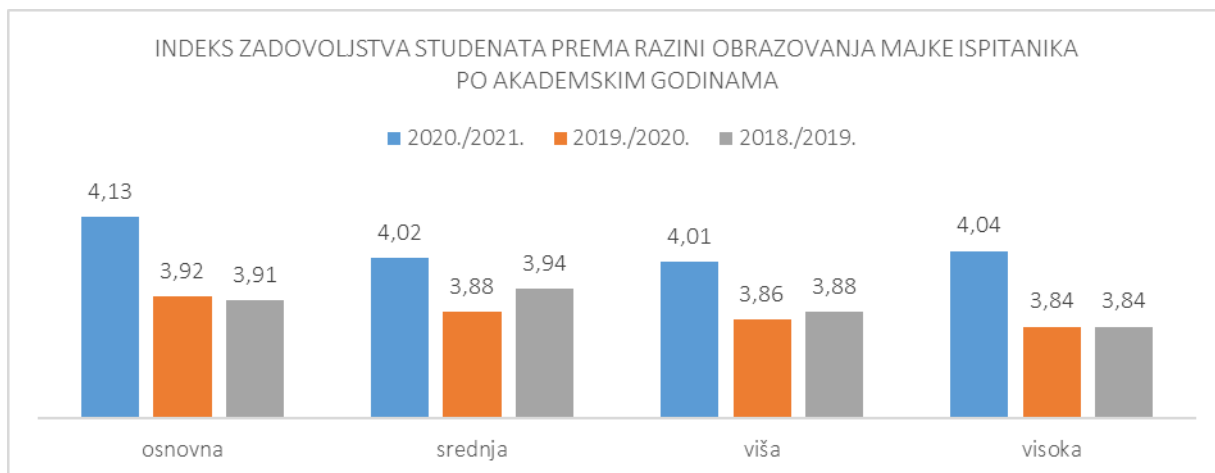
Tablica 68 Vrijednosti indeksa zadovoljstva studenata prema vrsti studija i spolu ispitanika za 2020./2021. akademsku godinu

INDEKS ZADOVOLJSTVA STUDENATA						
vrsta studija	sveučilišni			stručni		
spol	N	Ar. sred.	SD	N	Ar. sred.	SD
žena	1.651	4,02	0,63	223	4,18	0,71
muškarac	963	4,01	0,62	118	4,08	0,68



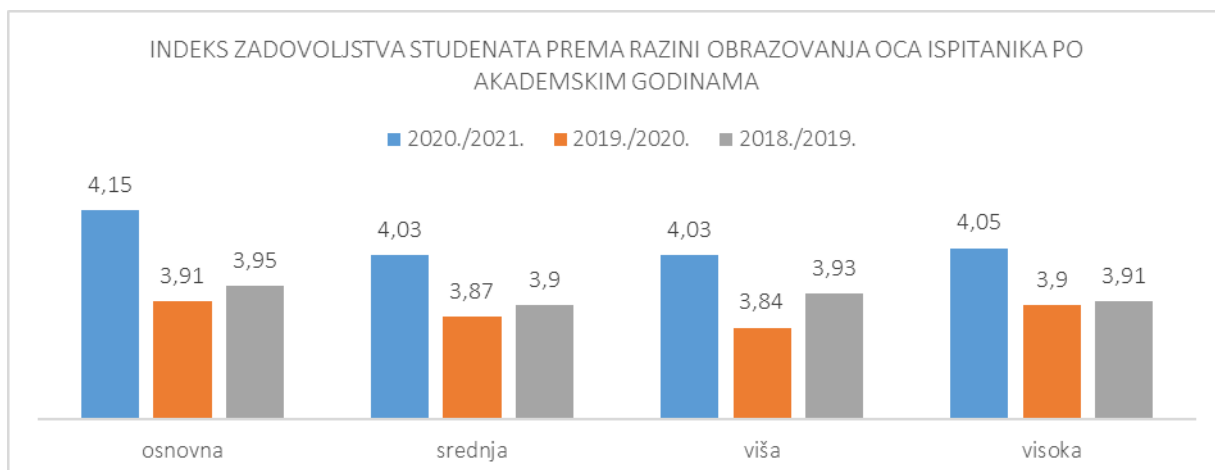
Tablica 69 Vrijednosti indeksa zadovoljstva studenata prema razini obrazovanja majke ispitanika za 2020./2021. i za prethodne akademske godine

INDEKS ZADOVOLJSTVA STUDENATA							
razina obrazovanja majke	2020./2021.			2019./2020.		2018./2019.	
	N	Ar. sred.	SD	N	Ar. sred.	N	Ar. sred.
osnovna	216	4,13	0,65	178	3,92	142	3,91
srednja	1.766	4,02	0,63	1.438	3,88	1.161	3,94
viša	419	4,01	0,63	353	3,86	311	3,88
visoka	593	4,04	0,64	460	3,84	352	3,84



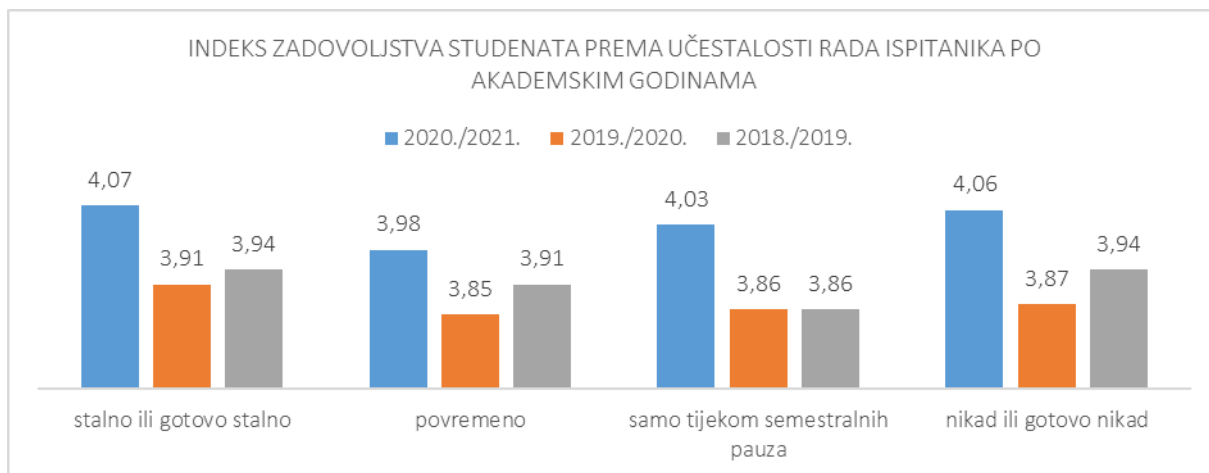
Tablica 70 Vrijednosti indeksa zadovoljstva studenata prema razini obrazovanja oca ispitanika za 2020./2021. i za prethodne akademske godine

INDEKS ZADOVOLJSTVA STUDENATA							
razina obrazovanja oca	2020./2021.			2019./2020.		2018./2019.	
	N	Ar. sred.	SD	N	Ar. sred.	N	Ar. sred.
osnovna	145	4,15	0,58	121	3,91	95	3,95
srednja	1.907	4,03	0,63	1.529	3,87	1.231	3,90
viša	412	4,03	0,64	359	3,84	312	3,93
visoka	510	4,05	0,66	411	3,90	314	3,91



Tablica 71 Vrijednosti indeksa zadovoljstva studenata prema učestalosti rada ispitanika za 2020./2021. i za prethodne akademske godine

INDEKS ZADOVOLJSTVA STUDENATA							
učestalost rada	2020./2021.			2019./2020.		2018./2019.	
	N	Ar. sred.	SD	N	Ar. sred.	N	Ar. sred.
stalno ili gotovo stalno	1.068	4,07	0,67	781	3,91	588	3,94
povremeno	1.084	3,98	0,63	917	3,85	768	3,91
samo tijekom semestralnih pauza	516	4,03	0,58	431	3,86	351	3,86
nikad ili gotovo nikad	333	4,06	0,58	308	3,87	240	3,94



Privitak A) Upitnik zadovoljstva studenata



Sveučilište u Rijeci • University of Rijeka

Centar za osiguravanje i unapređivanje kvalitete

Poštovani, pred Vama je upitnik kojim Sveučilište u Rijeci želi doznati koliko ste zadovoljni studijem kojeg ste upravo završili i koji će biti polazišna točka za daljnje analize kvalitete studiranja na našem Sveučilištu. Ispunjavanje upitnika je dobrovoljno i anonimno. Vaši odgovori će se koristiti samo kao dio skupnog rezultata i neće se analizirati pojedinačno. Zahvaljujemo na suradnji.

Molimo Vas upišite tražene podatke ili označite odgovarajući odgovor: (podaci su povjerljivi, anonimni i koristit će se isključivo za bolju interpretaciju rezultata)			
Sastavnica			
Naziv završenog studija			
Razina završenog studija	a) preddiplomski b) diplomski c) integrirani		
Vrsta završenog studija	a) sveučilišni b) stručni	Status studenta	a) redoviti b) izvanredni
Spol	a) ženski b) muški		
Završena srednja škola	a) gimnazija b) četverogodišnja strukovna srednja škola c) trogodišnja strukovna srednja škola		
Koje ste godine upisali studij?			
Razina obrazovanja roditelja	Majka: a) osnovna b) srednja c) viša d) visoka		
	Otac: a) osnovna b) srednja c) viša d) visoka		
Jeste li radili za vrijeme studija?	a) Da, stalno ili gotovo stalno c) Da, ali samo tijekom semestralnih pauza	b) Da, povremeno d) Ne, nikad ili gotovo nikad	
Ako ste na prethodno pitanje odgovorili pozitivno, molimo navedite razlog (moguće više odgovora)	a) Pokrivanje osnovnih životnih troškova c) Moram financijski potpomagati druge e) Ne bih si mogao/la priuštiti studiranje da dodatno ne zarađujem	b) Stjecanje radnog iskustva d) Kako bih zaradio/la džeparac	

ASPEKTI STUDIRANJA

Na skali od 1-5 (1- Uopće nisam zadovoljan; 5 - U potpunosti sam zadovoljan procijenite u kojoj mjeri ste zadovoljni sa svakim od navedenih aspekata studiranja. Upišite **X** ispod odgovarajućeg broja.

	1	2	3	4	5	Ne mogu procijeniti
Program studija	<input type="checkbox"/>	<input type="checkbox"/>	<input type="checkbox"/>	<input type="checkbox"/>	<input type="checkbox"/>	<input type="checkbox"/>
Organizacija studija (bez preklapanja nastave i ispita, logičan slijed kolegija, jednosemestralni kolegiji, ...)	<input type="checkbox"/>	<input type="checkbox"/>	<input type="checkbox"/>	<input type="checkbox"/>	<input type="checkbox"/>	<input type="checkbox"/>
Sadržaj većine obaveznih kolegija	<input type="checkbox"/>	<input type="checkbox"/>	<input type="checkbox"/>	<input type="checkbox"/>	<input type="checkbox"/>	<input type="checkbox"/>
Ponuda izbornih kolegija	<input type="checkbox"/>	<input type="checkbox"/>	<input type="checkbox"/>	<input type="checkbox"/>	<input type="checkbox"/>	<input type="checkbox"/>
Informiranje studenata (mrežne stranice s korisnim informacijama i materijalima, pravovremeno obavještanje)	<input type="checkbox"/>	<input type="checkbox"/>	<input type="checkbox"/>	<input type="checkbox"/>	<input type="checkbox"/>	<input type="checkbox"/>
Nastava, metode podučavanja (male grupe, terenski rad, problemska nastava,...)	<input type="checkbox"/>	<input type="checkbox"/>	<input type="checkbox"/>	<input type="checkbox"/>	<input type="checkbox"/>	<input type="checkbox"/>
Ispiti, ocjenjivanje, kontinuirano praćenje rada studenata (kriteriji vrednovanja, kolokviji, seminari, samostalni zadaci,...)	<input type="checkbox"/>	<input type="checkbox"/>	<input type="checkbox"/>	<input type="checkbox"/>	<input type="checkbox"/>	<input type="checkbox"/>
Dostupnost literature i ostalih materijala za učenje (opremljenost knjižnice, radno vrijeme, ...)	<input type="checkbox"/>	<input type="checkbox"/>	<input type="checkbox"/>	<input type="checkbox"/>	<input type="checkbox"/>	<input type="checkbox"/>
Dostupnost IT resursa (e-kabineti, Studomat, ISVU ...)	<input type="checkbox"/>	<input type="checkbox"/>	<input type="checkbox"/>	<input type="checkbox"/>	<input type="checkbox"/>	<input type="checkbox"/>

Mogućnost stjecanja praktičnih kompetencija (stručna praksa, suradnja sa stručnjacima)	<input type="checkbox"/>	<input type="checkbox"/>	<input type="checkbox"/>	<input type="checkbox"/>	<input type="checkbox"/>	<input type="checkbox"/>
Nastavnici (odnos sa studentima, komunikacija, način predavanja,...)	<input type="checkbox"/>	<input type="checkbox"/>	<input type="checkbox"/>	<input type="checkbox"/>	<input type="checkbox"/>	<input type="checkbox"/>
Savjeti i podrška od strane nastavnika i administrativnog osoblja tijekom studija	<input type="checkbox"/>	<input type="checkbox"/>	<input type="checkbox"/>	<input type="checkbox"/>	<input type="checkbox"/>	<input type="checkbox"/>
Mogućnost korištenja različitih oblika podrške na Sveučilištu u Rijeci (npr. psihološko savjetovalište, pravno savjetovalište, za studente s invaliditetom)	<input type="checkbox"/>	<input type="checkbox"/>	<input type="checkbox"/>	<input type="checkbox"/>	<input type="checkbox"/>	<input type="checkbox"/>
Mogućnost uključivanja u različite oblike izvannastavnih aktivnosti (npr. znanstveni rad, volontiranje, sportske aktivnosti)	<input type="checkbox"/>	<input type="checkbox"/>	<input type="checkbox"/>	<input type="checkbox"/>	<input type="checkbox"/>	<input type="checkbox"/>
Rad studentskog zbora i studentskih organizacija na mojoj sastavnici	<input type="checkbox"/>	<input type="checkbox"/>	<input type="checkbox"/>	<input type="checkbox"/>	<input type="checkbox"/>	<input type="checkbox"/>

MOLIMO VAS ODGOVORITE NA SLJEDEĆA PITANJA :

Po završetku studija namjeravam ... (rangirajte odgovore od 1 do 6 ; 1 - najvjerojatnije 6 - najmanje vjerojatno)	___ potražiti zaposlenje ___ upisati diplomski/poslijediplomski studij na istom fakultetu/odjelu ___ upisati diplomski/poslijediplomski studij na nekom drugom fakultetu/odjelu unutar Sveučilišta u Rijeci ___ upisati studij na diplomskoj/poslijediplomskoj razini na drugom sveučilištu ___ pokrenuti vlastiti posao ___ nešto drugo (što, molimo obrazložite)? _____ _____			
Zbog čega želite upisati diplomski studij na nekom drugom sveučilištu?				
a) veća ponuda studija	b) kvalitetniji studij	c) želja za promjenom mjesta studiranja	d) nešto drugo (navedite što)?	e) ne želim upisati studij na drugom sveučilištu
Jeste li prije samog upisa ili tijekom studija imali mogućnost prijaviti se za stipendiju?			a) da i iskoristio sam tu mogućnost b) da, ali nisam iskoristio tu mogućnost c) ne	
Jeste li tijekom studija imali mogućnost sudjelovati u studentskoj mobilnosti?			a) da i iskoristio sam tu mogućnost b) da, ali nisam iskoristio tu mogućnosti c) ne	

Na skali od 1-5 (1- uopće se ne slažem; 5 - u potpunosti se slažem) procijenite u **kojoj mjeri se slažete** sa svakom od navedenih tvrdnji.

	1	2	3	4	5
Moj početni interes za studij bio je velik	<input type="checkbox"/>	<input type="checkbox"/>	<input type="checkbox"/>	<input type="checkbox"/>	<input type="checkbox"/>
Studij je zadovoljio moja početna očekivanja	<input type="checkbox"/>	<input type="checkbox"/>	<input type="checkbox"/>	<input type="checkbox"/>	<input type="checkbox"/>
Moj profesionalni cilj je postati poduzetnik	<input type="checkbox"/>	<input type="checkbox"/>	<input type="checkbox"/>	<input type="checkbox"/>	<input type="checkbox"/>
Smatram da je studij doprinio mom osobnom razvoju (npr. komunikacijske vještine, timski rad, donošenje odluka, ...)	<input type="checkbox"/>	<input type="checkbox"/>	<input type="checkbox"/>	<input type="checkbox"/>	<input type="checkbox"/>
Smatram da me studij osposobio za rad u struci	<input type="checkbox"/>	<input type="checkbox"/>	<input type="checkbox"/>	<input type="checkbox"/>	<input type="checkbox"/>
Motiviran sam za daljnje učenje	<input type="checkbox"/>	<input type="checkbox"/>	<input type="checkbox"/>	<input type="checkbox"/>	<input type="checkbox"/>
Studijski program me pripremio za nastavak školovanja	<input type="checkbox"/>	<input type="checkbox"/>	<input type="checkbox"/>	<input type="checkbox"/>	<input type="checkbox"/>
Biti poduzetnik za mene bi predstavljalo veliko zadovoljstvo	<input type="checkbox"/>	<input type="checkbox"/>	<input type="checkbox"/>	<input type="checkbox"/>	<input type="checkbox"/>
Smatram da sam osposobljen za uključivanje na tržište rada	<input type="checkbox"/>	<input type="checkbox"/>	<input type="checkbox"/>	<input type="checkbox"/>	<input type="checkbox"/>
Općenito sam zadovoljan iskustvom studiranja na ovom studiju	<input type="checkbox"/>	<input type="checkbox"/>	<input type="checkbox"/>	<input type="checkbox"/>	<input type="checkbox"/>
Kada bih osnovao poduzeće, ono bi vrlo vjerojatno bilo uspješno	<input type="checkbox"/>	<input type="checkbox"/>	<input type="checkbox"/>	<input type="checkbox"/>	<input type="checkbox"/>

Preporučio bih ovaj studij i drugima

<input type="checkbox"/>	<input type="checkbox"/>	<input type="checkbox"/>	<input type="checkbox"/>	<input type="checkbox"/>
--------------------------	--------------------------	--------------------------	--------------------------	--------------------------

Kada razmislite o svom iskustvu studiranja, postoje li neke stvari koje su bile izrazito **pozitivne**?

--

Kada razmislite o svom iskustvu studiranja, postoje li neke stvari koje su bile izrazito **negativne**?

--

Hvala na suradnji!

Izrazi koji se koriste u ovom Upitniku, a koji imaju rodno značenje, obuhvaćaju na jednak način muški i ženski rod.

Privitak B) Naputak za primjenu upitnika zadovoljstva studenata



Sveučilište u Rijeci • University of Rijeka

Trg braće Mažuranića 10 • 51 000 Rijeka • Croatia

T: (051) 406-500 • F: (051) 216-671; 216-091

W: www.uniri.hr • E: ured@uniri.hr

Upitnik zadovoljstva studenata ak. god. 2019./2020.

Upitnik zadovoljstva studenata preddiplomskih, diplomskih i/ili integriranih studija provodi se u skladu sa Strategijom Sveučilišta u Rijeci 2014.-2020. u skladu s indikatorima:

Indikator IIb – 1 Osigurati kontinuirano praćenje zadovoljstva studenata

- do 2017. godine uspostaviti mjerenje zadovoljstva studenata

Indikator IIb – 1.1. Povećati indeks zadovoljstva studenata

- indeks zadovoljstva studenata veći 2020. u odnosu na 2017.

Naputak za primjenu upitnika

Centar za osiguravanje i unapređivanje kvalitete Sveučilišta u Rijeci početkom akademske godine dostavlja sastavnicama primjerak upitnika (u elektronskom obliku) koji se koristi u tekućoj akademskoj godini. Za organizaciju provedbu ispitivanja zadovoljstva studenata na sastavnici odgovoran je **Odbor za kvalitetu** sastavnice. Sastavnica sama tiska potrebni broj Upitnika zadovoljstva studenata na Sveučilištu u Rijeci.

Upitnik ispunjavaju studenti koji su završili preddiplomske, diplomske i/ili integrirane studije (položili završni ispit/obranili završni/diplomski rad).

Upitnik se u pravilu ispunjava u prostoru službe studentske evidencije (studentskoj referadi), iako sastavnica može odrediti i drugo primjereno mjesto i vrijeme ispunjavanja upitnika.

Kod ispunjavanja i predaje ispunjenih upitnika potrebno je osigurati anonimnost ispitaniku (primjerice postavljanjem kutije za odlaganje ispunjenih upitnika).

Za ispunjavanje upitnika zadužuje se voditelj službe studentske evidencije.

Rezultati vrednovanja se akumuliraju za jednu akademsku godinu, u periodu od 1. listopada do 30. rujna.

Ispunjeni upitnici za prethodnu akademsku godinu dostavljaju se Centru za osiguravanje i unapređivanje kvalitete Sveučilišta u Rijeci, najkasnije do 15. listopada.

Naputak za obradu i diseminaciju rezultata

Obradu i diseminaciju rezultata Upitnika zadovoljstva sa završenim studijem na Sveučilištu u Rijeci provodi Centar za osiguravanje i unapređivanje kvalitete Sveučilišta.

Rezultati se obrađuju za prethodnu akademsku godinu.

Centar za osiguravanje i unapređivanje kvalitete rezultate obrađuje u periodu od 15. listopada do 15. prosinca u tekućoj kalendarskoj godini.

Obrađene rezultate vrednovanja za svaku pojedinu sastavnicu Centar za osiguravanje i unapređivanje kvalitete dostavlja sastavnici (na pažnju prodekanu zaduženom za nastavu) do 20. prosinca u tekućoj kalendarskoj godini.

Obrađene rezultate vrednovanja za Sveučilište (skupne rezultate) Centar za osiguravanje i unapređivanje kvalitete dostavlja Odboru za kvalitetu Sveučilišta te prorektorcu zaduženom za nastavu do 30. prosinca u tekućoj kalendarskoj godini.

Podatke za indikatore u Izvješću o provedbi Strategije sastavnica i Sveučilišta ispunjava Centar za osiguravanje i unapređivanje kvalitete.