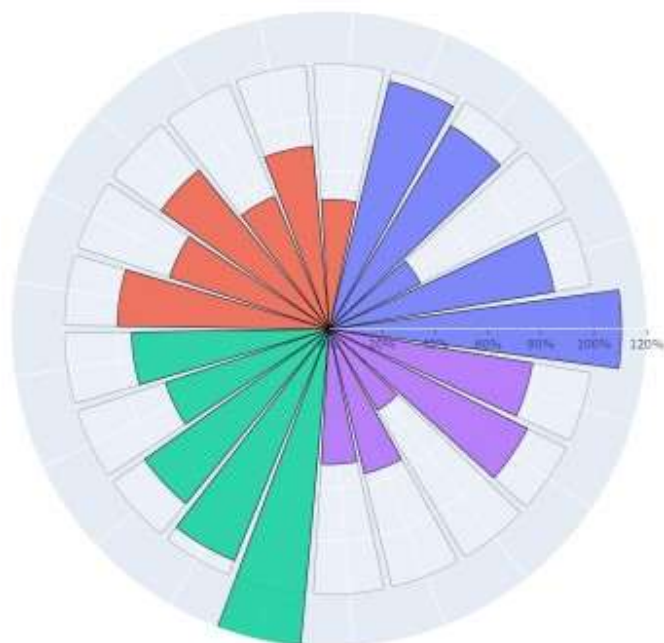


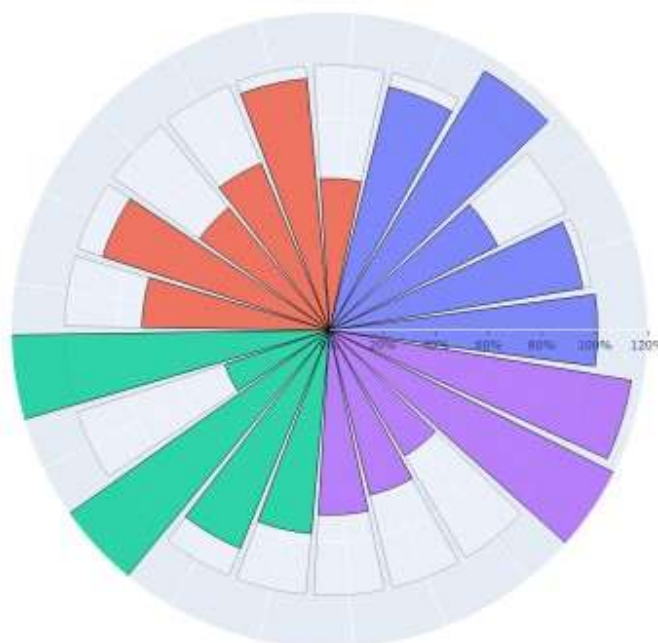
Izvešće o provedbi i postizanju kvantitativnih ciljeva strategije u 2025. godini

Opći podaci	
<i>Naziv:</i>	SVEUČILIŠTE U RIJECI
<i>Odgovorna osoba:</i>	Prof. dr. sc. Goran Hauser
<i>e-pošta:</i>	rektor@uniri.hr

SVEUČILIŠTE U RIJECI



2025.

**Strategija Sveučilišta I: Učenje i poučavanje, normalizirane vrijednosti (5)**

- Omjer studenata i nastavnika na Sveučilištu prema akreditacijskom kriteriju, normalizirano, 101.05%
- Udio diplomiranih studenata na Sveučilištu (%), normalizirano, 96.79%
- Udio ECTS-a ostvarenih priznavanjem prethodnog učenja na Sveučilištu (%), normalizirano, 70.94%
- Udio ECTS-a kolegija koji uključuju praktična kompetencija na Sveučilištu (%), normalizirano, 113.07%
- Indeks zadovoljstva završenih studenata na Sveučilištu, normalizirano, 94.52%

Strategija Sveučilišta II: Istraživanje, normalizirane vrijednosti (6)

- Broj znanstvenih radova prema WoS/Scopus bazi po znanstveniku, na Sveučilištu, normalizirano, 57.26%
- Udio znanstvenih radova u Q1 časopisima prema WoS/Scopus bazi, na Sveučilištu (%), normalizirano, 95.28%
- Udio znanstvenih radova u Exc časopisima prema WoS/Scopus bazi, na Sveučilištu (%), normalizirano, 67.97%
- Udio prihoda od istraživanja na Sveučilištu (%), normalizirano, 59.96%
- Broj dodijeljenih doktorata znanosti, na Sveučilištu, normalizirano, 90.00%
- Broj poslijedoktorskih pozicija iz projektnih ili vlastitih sredstva, na Sveučilištu, normalizirano, 70.77%

Strategija Sveučilišta III: Transfer znanja i regionalna uključenost, normalizirane vrijednosti (5)

- Broj sporazuma s gospodarstvom i zajednicom na Sveučilištu, normalizirano, 151.33%
- Udio prihoda od projekata za gospodarstvo i zajednicu na Sveučilištu (%), normalizirano, 41.52%
- Broj polaznika edukativnih programa za gospodarstvo i zajednicu, na Sveučilištu, normalizirano, 165.00%
- Udio mladih koji su se zaposlili u PGŽ (%), na Sveučilištu, normalizirano, 86.89%
- Broj znanstveno-razvojnih projekata s donacijama iz gospodarstva ili zajednice, na Sveučilištu, normalizirano, 77.00%

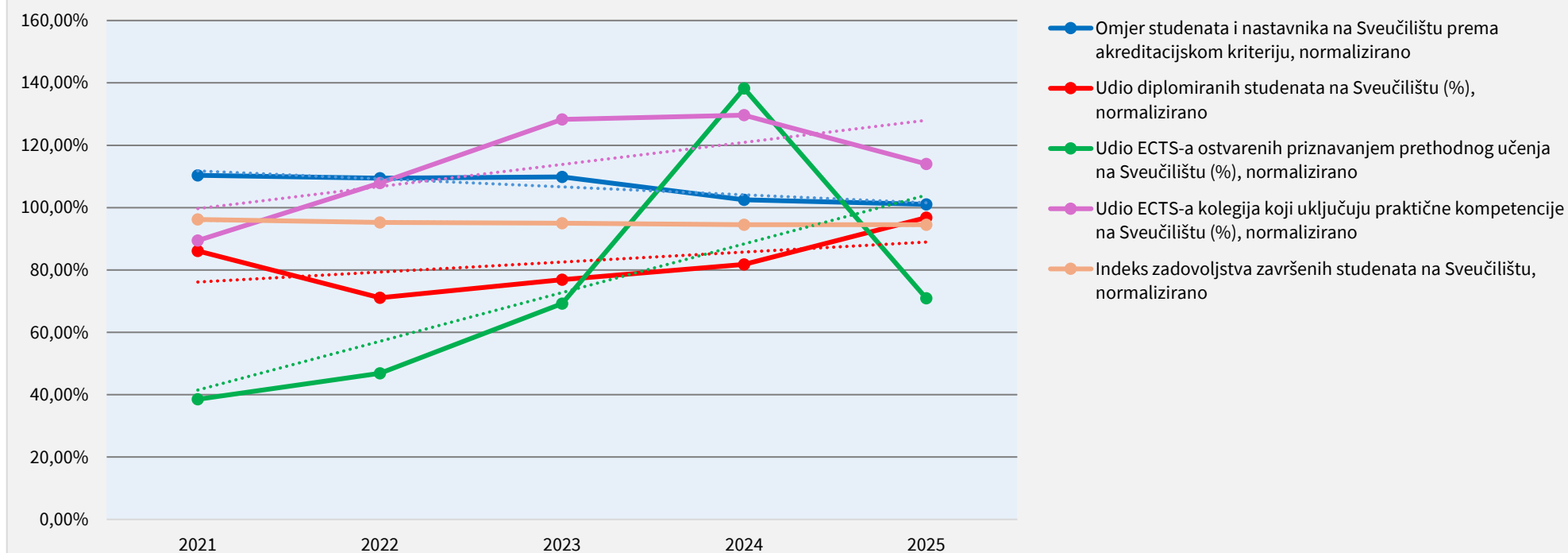
Strategija Sveučilišta IV: Internacionalizacija, normalizirane vrijednosti (5)

- Udio stranih studenata na Sveučilištu (%), normalizirano, 69.66%
- Broj studijskih programa na stranom jeziku, na Sveučilištu, normalizirano, 64.00%
- Broj osoba u nastavi i istraživanju u dolaznoj i odlaznoj mobilnosti, na Sveučilištu, normalizirano, 55.20%
- Broj sporazuma s internacionalnim institucijama, na Sveučilištu, normalizirano, 134.22%
- Broj polaznika internacionalnih događanja, na Sveučilištu, normalizirano, 115.37%

I. Učenje i poučavanje

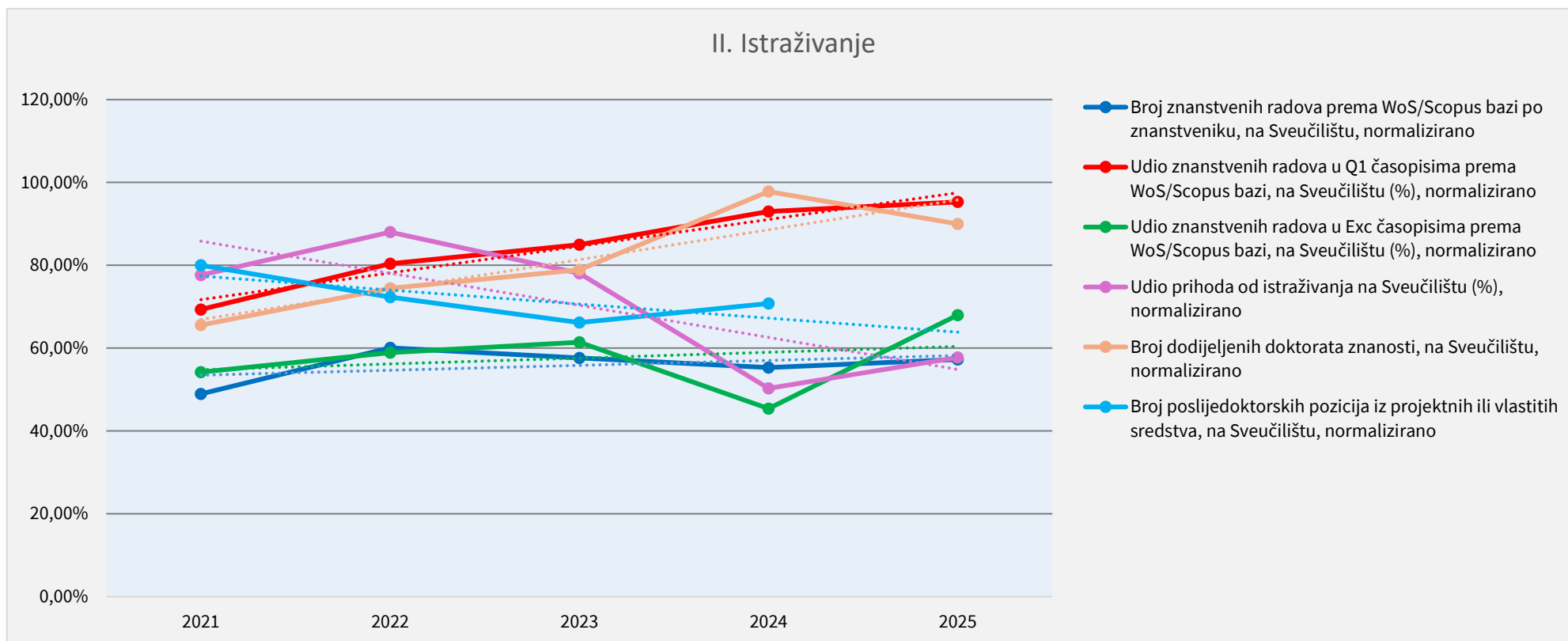
Cilj Što želimo postići?	Pokazatelj Koji je pokazatelj uspjeha?	Svrha Zašto to trebamo pratiti?	Vrijednost 2021.	Vrijednost 2022.	Vrijednost 2023.	Vrijednost 2024.	Vrijednost 2025.	Ciljna vrijednost 2025.
1. Održati kvalitetu uvjeta poučavanja	Omjer nastavnika i studenata	Unaprjeđenje kvalitete VO (THE, QS)	a. 1:16.55 b. 1:12.50 c. 1:15.49 d. 6.46:100	a. 1:16.42 b. 1:11.96 c. 1:15.36 d. 6.51:100	a. 1:16.48 b. 1:12.03 c. 1:15.41 d. 6.49:100	a. 1: 15.38 b. 1:11.24 c. 1:14.38 d. 6.95:100	a. 1: 15.16 b. 1:10.90 c. 1:14.22 d. 7.03:100	a.1:15
2. Povećati organiziranost i učinkovitost poučavanja	Udio diplomiranih studenata	Unaprjeđenje učinkovitosti VO (U-Multirank)	75.79%	62.56%	67.66%	72%	75.56%	88%
3. Razvijati personalizirani pristup učenju	Udio ECTS-a ostvarenih priznavanjem prethodnog učenja	Unaprjeđenje kvalitete, dostupnosti i relevantnosti VO	1.93%	2.34%	3.46%	6.59%	3.46%	5%
4. Razvijati praktične kompetencije studenata	Udio ECTS-a kolegija koji uključuju praktične kompetencije	Unaprjeđenje relevantnosti VO	17.89%	17.85%	22.26%	25.93%	25.40%	20%
5. Održati zadovoljstvo studenata studijem	Indeks zadovoljstva završenih studenata	Unaprjeđenje kvalitete, učinkovitosti, relevantnosti i dostupnosti VO	4.04	4.0	3.99	3.97	3.97	4.20

I. Učenje i poučavanje



II. Istraživanje

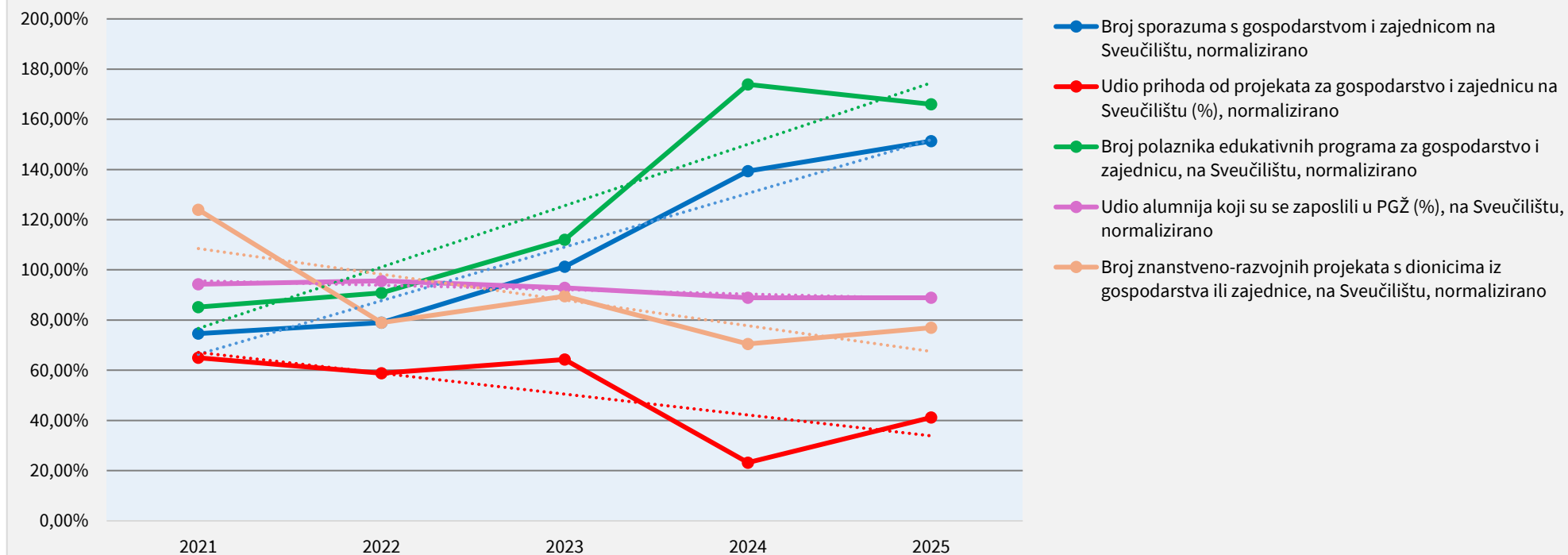
Cilj Što želimo postići?	Pokazatelj Koji je pokazatelj uspjeha?	Svrha Zašto to trebamo pratiti?	Vrijednost 2021.	Vrijednost 2022.	Vrijednost 2023.	Vrijednost 2024.	Vrijednost 2025.	Ciljna vrijednost 2025.
1. Povećati znanstvenu i umjetničku produkciju	Broj radova po znanstveniku / umjetniku	Unaprjeđenje međunarodne konkurentnosti znanosti i umjetnosti (U-Multirank, THE)	a. 1.00/ 1.05 b. 0.25 c. 54.0 d. 124.0 e. 4.4	a. 1.23/ 1.29 b. 0.27 c. 72.0 d. 145.0 e. 3.97	a. 1.26/1.16 b. 0.13 c. 82.0 d. 157.0 e. 5.61	a. 1.21/1.11 b. 0.08 c. 85.0 d. 97.0 e. 5.05	a. 1.29/1.12 b. 0.13 c. 91.0 d. 107.0 e. 4.28	a. 2.1 b. 0.7 c. 100 d. 150 e. 4.0
2. Povećati znanstveni utjecaj	Udio Q1 i Exc radova	Unaprjeđenje međunarodnog utjecaja znanstvenog rada (citiranost u THE, QS, U-Multirank)	a. 30.39% / 22.30% b. 12.96% / 6.55%	a. 34.18% / 26.92% b. 12.70% / 8.51%	a. 36.31% / 28.27% b. 13.74% / 8.38%	a. 34.50% / 36.18% b. 10.59% / 5.76%	a. 34.54% / 37.87% b. 17.71% / 6.76%	a. 38% b. 18%
3. Privlačiti financiranje istraživanja	Udio prihoda od istraživanja	Jačanje znanstvene infrastrukture i sustava znanosti (U-Multirank, THE)	10.09%	11.44%	10.14%	7.68%	7.51%	13%
4. Osnažiti doktorsku edukaciju	Broj obranjenih doktorata	Poticanje znanstvene izvrsnosti i jačanje ljudskih potencijala (U-Multirank, THE)	59	67	71	88	81	90
5. Privlačiti poslije-doktorande	Broj poslije-doktorskih pozicija	Poticanje znanstvene izvrsnosti i jačanje ljudskih potencijala (U-Multirank, THE)	52	47	43	39	46	65



III. Transfer znanja i regionalna uključenost

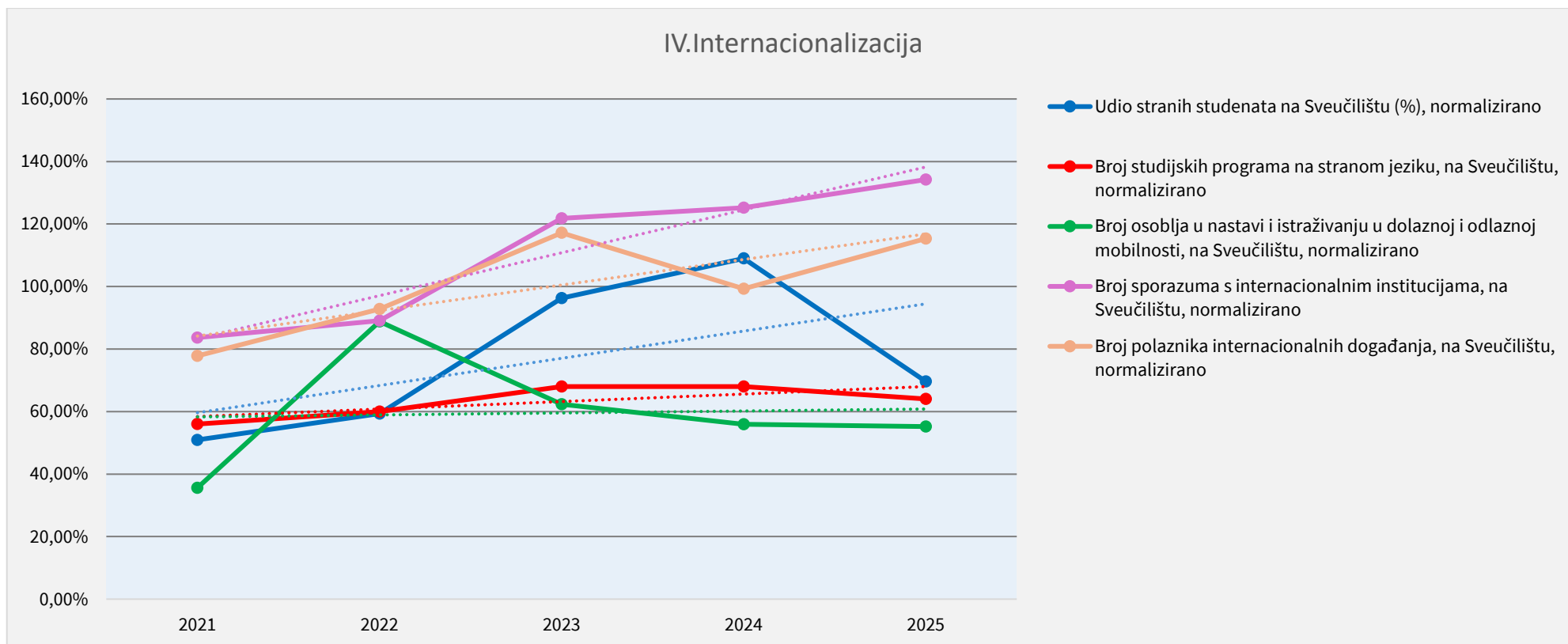
Cilj Što želimo postići?	Pokazatelj Koji je pokazatelj uspjeha?	Svrha Zašto to trebamo pratiti?	Vrijednost 2021.	Vrijednost 2022.	Vrijednost 2023.	Vrijednost 2024.	Vrijednost 2025.	Ciljna vrijednost 2025.
1. Proširiti suradnju Sveučilišta i zajednice	Broj aktivnih suradnji s gospodarstvom i zajednicom	Unaprjeđenje suradnje s društvom u cjelini (U-Multirank)	1119	1185	1519	2090	2270	1500
2. Privlačiti financiranje projekata u svrhu transfera znanja	Udio prihoda od stručnih projekata za gospodarstvo i zajednicu	Jačanje povezanosti znanstvenog i stručnog rada s društvom u cjelini (U-Multirank, THE)	3.25%	2.94%	3.21%	1.31%	2.06%	5%
3. Ponuditi edukativne programe za gospodarstvo i zajednicu	Broj polaznika edukativnih programa za gospodarstvo i zajednicu	Unaprjeđenje povezanosti VO s društvom u cjelini (U-Multirank)	6389	6814	8400	13043	12449	7500
4. Povećati regionalni utjecaj	Udio diplomiranih studenata koji su se zaposlili u regiji	Jačanje regionalnog utjecaja VO na zajednicu (U-Multirank)	50.92%	51.64%	50.17%	48%	48%	54%
5. Povećati interdisciplinarno istraživanje i razvoj	Broj interdisciplinarnih znanstveno-razvojnih projekata	Poticanje interdisciplinarnog istraživanja i razvojnog utjecaja na društvo u cjelini (U-Multirank)	248	158	179	141	154	200

III. Transfer znanja i regionalna uključenost



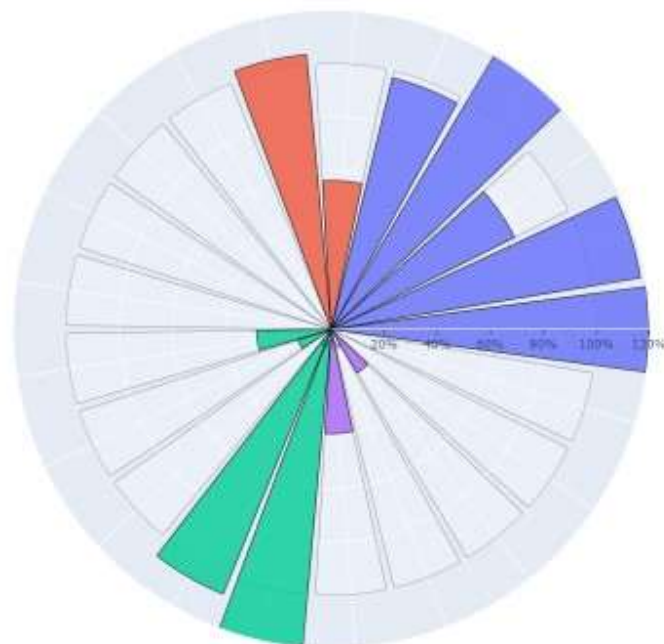
IV. Internacionalizacija

Cilj Što želimo postići?	Pokazatelj Koji je pokazatelj uspjeha?	Svrha Zašto to trebamo pratiti?	Vrijednost 2021.	Vrijednost 2022.	Vrijednost 2023.	Vrijednost 2024.	Vrijednost 2025.	Ciljna vrijednost 2025.
1. Upisivati više stranih studenata	Udio stranih studenata	Unaprjeđenje uključenosti i dostupnosti VO (THE, QS, U-Multirank)	a. 2.55% b. 1.70%	a. 2.97% b. 1.82%	a. 4.81% b. 3.80%	a. 5.45% b. 4.48%	a. 5.90% b. 4.45%	5%
2. Ponuditi više studijskih programa na stranom jeziku	Broj studijskih programa na stranom jeziku	Unaprjeđenje dostupnosti VO (U-Multirank)	14	15	17	17	17	25
3. Povećati mobilnost akademskog osoblja	Broj akademskog osoblja u dolaznoj i odlaznoj mobilnosti	Jačanje internacionalne vidljivosti i konkurentnosti VO i znanosti (THE, QS, U-Multirank)	356	888	623	560	559	1000
4. Proširiti suradnju s internacionalnim institucijama	Broj sporazuma o suradnji s internacionalnim institucijama	Jačanje internacionalnog utjecaja VO i znanosti	753	802	1096	1127	1208	900
5. Poticati internacionalne aktivnosti	Broj polaznika internacionalnih aktivnosti	Poticanje internacionalne vidljivosti i konkurentnosti VO i znanosti	4669	5566	7030	5958	6922	6000

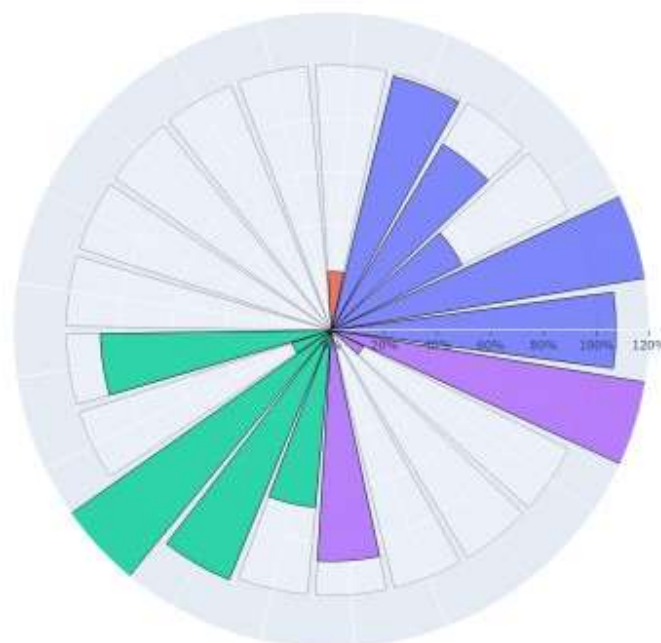


Izvešće o provedbi i postizanju kvantitativnih ciljeva strategije u 2025. godini

Opći podaci o sastavnici	
<i>Naziv:</i>	AKADEMIJA PRIMIJENJENIH UMJETNOSTI
<i>Odgovorna osoba:</i>	Izv. prof. art. Marko Koržinek
<i>e-pošta:</i>	marko.korzinek@apuri.uniri.hr



2025.



AKADEMIJA PRIMIJENJENIH UMJETNOSTI

Strategija I: Učenje i poučavanje, normalizirane vrijednosti (5)

- Omjer studenata i nastavnika prema akreditacijskom kriteriju, normalizirano, 107.31%
- Udio diplomiranih studenata (%), normalizirano, 143.48%
- Udio ECTS-a ostvarenih priznavanjem prethodnog učenja (%), normalizirano, 55.04%
- Udio ECTS-a kolegija koji uključuju praktične kompetencije (%), normalizirano, 81.75%
- Indeks zadovoljstva završenih studenata, normalizirano, 98.57%

Strategija II: Istraživanje, normalizirane vrijednosti (6)

- Broj znanstvenih radova prema WoS/Scopus bazi po znanstveniku, normalizirano, 22.17%
- Udio znanstvenih radova u Q1 časopisima prema WoS/Scopus bazi (%), normalizirano, -
- Udio znanstvenih radova u Exc časopisima prema WoS/Scopus bazi (%), normalizirano, -
- Udio prihoda od istraživanja (%), normalizirano, -
- Broj dodijeljenih doktorata znanosti, normalizirano, -
- Broj poslijedoktorskih podicja iz projektnih ili vlastitih sredstva, normalizirano, -

Strategija III: Transfer znanja i regionalna uključenost, normalizirane vrijednosti (5)

- Broj sporazuma s gospodarstvom i zajednicom, normalizirano, 87.18%
- Udio prihoda od projekata za gospodarstvo i zajednicu (%), normalizirano, 15.59%
- Broj polaznika edukativnih programa za gospodarstvo i zajednicu, normalizirano, 466.17%
- Udio alumna koji su se zaposlili u PGŽ (%), normalizirano, 101.71%
- Broj znanstveno-razvojnih projekata s donicima iz gospodarstva ili zajednice, normalizirano, 67.06%

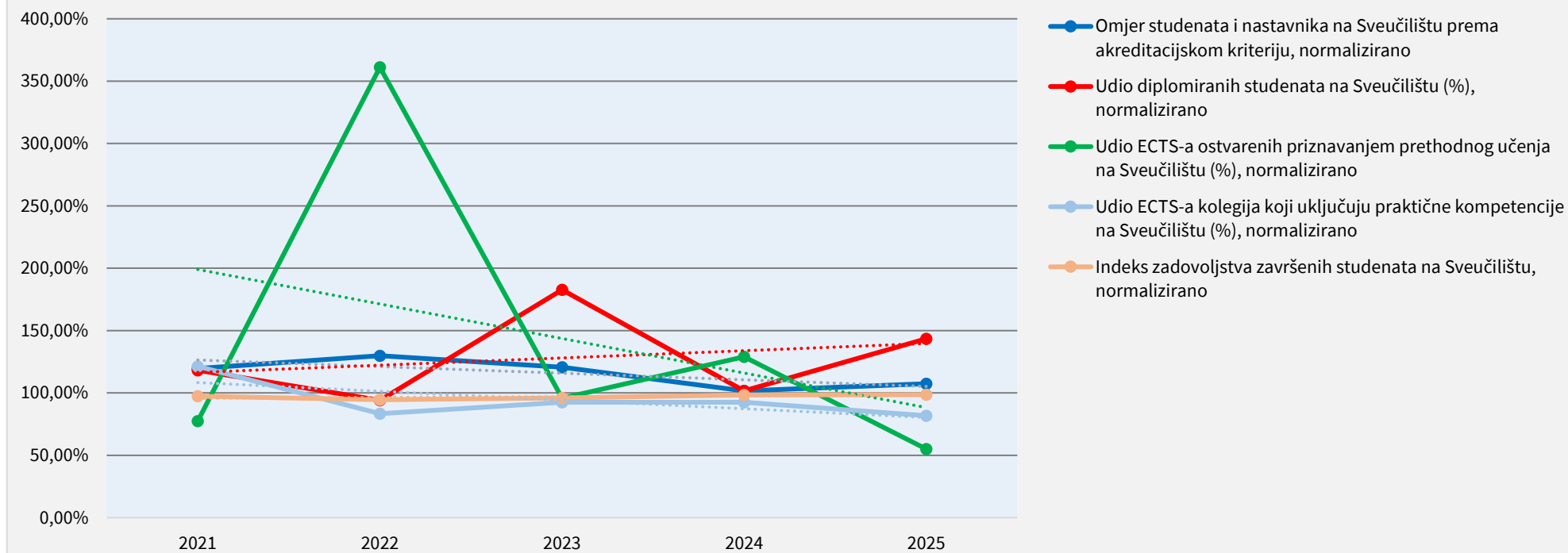
Strategija IV: Internacionalizacija, normalizirane vrijednosti (5)

- Udio stranih studenata (%), normalizirano, 87.12%
- Broj studijskih programa na stranim jezicima, normalizirano, -
- Broj osoblja u nastavi i istraživanju u dolaznoj i odlaznoj mobilnosti, normalizirano, -
- Broj sporazuma s internacionalnim institucijama, normalizirano, 13.51%
- Broj polaznika internacionalnih događanja, normalizirano, 2025.00%

I. Učenje i poučavanje

Cilj Što želimo postići?	Pokazatelj Koji je pokazatelj uspjeha?	Svrha Zašto to trebamo pratiti?	Vrijednost 2021.	Vrijednost 2022.	Vrijednost 2023.	Vrijednost 2024.	Vrijednost 2025.	Ciljna vrijednost 2025.
1. Održati kvalitetu uvjeta poučavanja	Omjer nastavnika i studenata	Unaprjeđenje kvalitete VO (THE, QS)	a. 1:7.6 b. 1:5.85 c. 1:7.6 d. 13.16:100	a. 1:8.25 b. 1:5.96 c. 1:8.25 d. 12.13:100	a. 1:7.66 b. 1:5.82 c. 1:7.66 d. 13.06:100	a. 1:6.46 b. 1:5.36 c. 1:6.46 d. 15.49:100	a. 1:6.81 b. 1:5.32 c. 1:6.81 d. 14.68:100	1:6.35
2. Povećati organiziranost i učinkovitost poučavanja	Udio diplomiranih studenata	Unaprjeđenje učinkovitosti VO (U-Multirank)	84.31%	67.07%	130.26%	72.55%	102.30%	71.3%
3. Razvijati personalizirani pristup učenju	Udio ECTS-a ostvarenih priznavanjem prethodnog učenja	Unaprjeđenje kvalitete, dostupnosti i relevantnosti VO	0.55%	2.56%	0.68%	0.92%	0.39%	0.71%
4. Razvijati praktične kompetencije studenata	Udio ECTS-a kolegija koji uključuju praktične kompetencije	Unaprjeđenje relevantnosti VO	84.92%	0.5%	5.19%	64.82%	52.22%	8%
5. Održati zadovoljstvo studenata studijem	Indeks zadovoljstva završenih studenata	Unaprjeđenje kvalitete, učinkovitosti, relevantnosti i dostupnosti VO	4.09	3.97	4.03	4.13	4.14	4.20

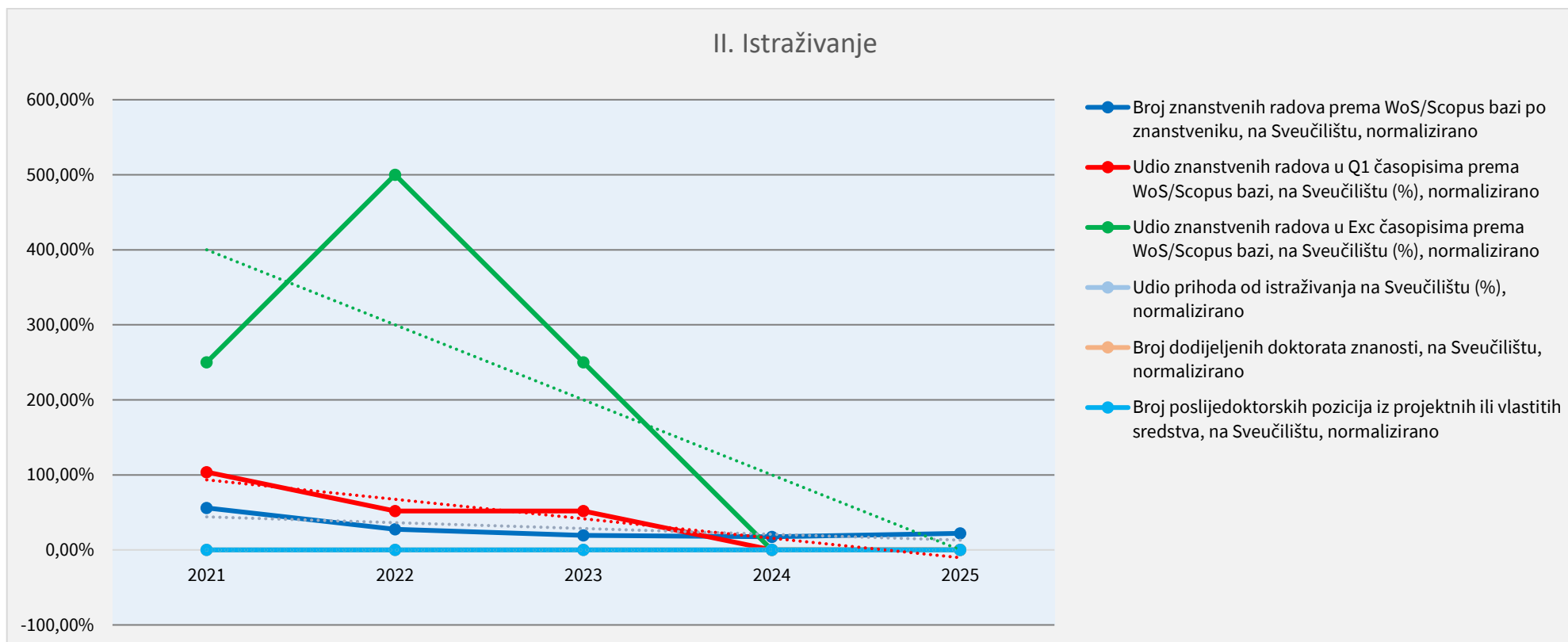
I. Učenje i poučavanje



II. Istraživanje

	Cilj Što želimo postići?	Pokazatelj Koji je pokazatelj uspjeha?	Svrha Zašto to trebamo pratiti?	Vrijednost 2021.	Vrijednost 2022.	Vrijednost 2023.	Vrijednost 2024.	Vrijednost 2025.	Ciljna vrijednost 2025.
1.	Povećati znanstvenu i umjetničku produkciju	Broj radova po znanstveniku / umjetniku	Unaprjeđenje međunarodne konkurentnosti znanosti i umjetnosti (U-Multirank, THE)	a. 0.12/ 0.12 b. 0.1 c. / d. 2 e. 4.4	a. 0.06/ 0.06 b. / c. / d. / e. 3.85	a. 0.06/ 0.03 b. / c. / d. 2 e. 5.29	a. 0.03/ 0.05 b. 0.03 c. 1 d. / e. 4.80	a. 0.02/ 0.07 b. 0 c. 0 d. / e. 3.76	a. 0.22 b. / c. / d. / e. 4.0
2.	Povećati znanstveni utjecaj	Udio Q1 i Exc radova	Unaprjeđenje međunarodnog utjecaja znanstvenog rada (citiranost u THE, QS, U-Multirank)	a. 50.0% / 50.0% b. 25.0% / 25.0%	a. 50.0% / 0% b. 50.0% / 50.0%	a. 50.0% / 0% b. 50.0% / 0%	a. 0% / 0% b. 0% / 0%	a. 0% / 0% b. 0% / 0%	a. 48.2% b. 0%
3.	Privlačiti financiranje istraživanja	Udio prihoda od istraživanja	Jačanje znanstvene infrastrukture i sustava znanosti (U-Multirank, THE)	0.4%	2.31%	2.12%	0.86%	0.53%	0.00%
4.	Oснаžiti doktorsku edukaciju	Broj obranjenih doktorata	Poticanje znanstvene izvrsnosti i jačanje ljudskih potencijala (U-Multirank, THE)	0	0	0	0	0	0
5.	Privlačiti poslije-doktorande	Broj poslije-doktorskih pozicija	Poticanje znanstvene izvrsnosti i jačanje ljudskih potencijala (U-Multirank, THE)	0	0	0	0	0	1.40

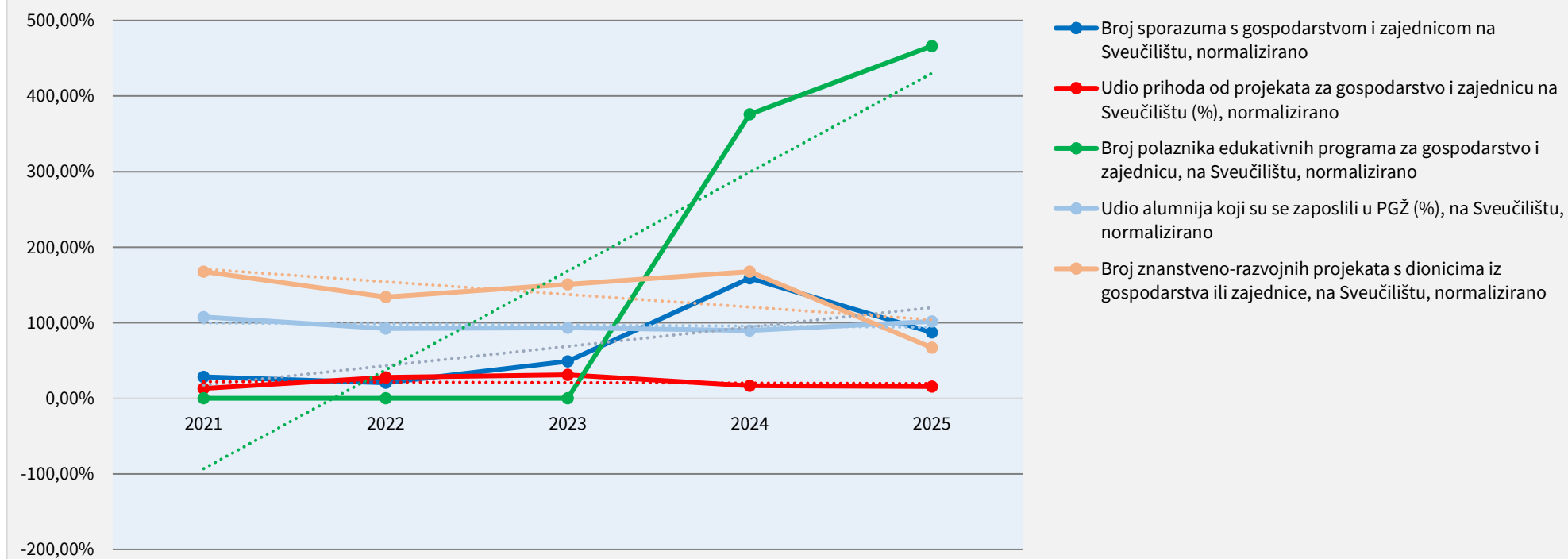
II. Istraživanje



III. Transfer znanja i regionalna uključenost

Cilj Što želimo postići?	Pokazatelj Koji je pokazatelj uspjeha?	Svrha Zašto to trebamo pratiti?	Vrijednost 2021.	Vrijednost 2022.	Vrijednost 2023.	Vrijednost 2024.	Vrijednost 2025.	Ciljna vrijednost 2025.
1. Proširiti suradnju Sveučilišta i zajednice	Broj aktivnih suradnji s gospodarstvom i zajednicom	Unaprjeđenje suradnje s društvom u cjelini (U-Multirank)	11	8	19	62	34	39
2. Privlačiti financiranje projekata u svrhu transfera znanja	Udio prihoda od stručnih projekata za gospodarstvo i zajednicu	Jačanje povezanosti znanstvenog i stručnog rada s društvom u cjelini (U-Multirank, THE)	0.4%	0.85%	0.95%	0.50%	0.48%	3.06%
3. Ponuditi edukativne programe za gospodarstvo i zajednicu	Broj polaznika edukativnih programa za gospodarstvo i zajednicu	Unaprjeđenje povezanosti VO s društvom u cjelini (U-Multirank)	0	0	0	25	31	6.65
4. Povećati regionalni utjecaj	Udio diplomiranih studenata koji su se zaposlili u regiji	Jačanje regionalnog utjecaja VO na zajednicu (U-Multirank)	61.7%	53.0%	53.47%	51.45%	58.33%	57.35%
5. Povećati interdisciplinarno istraživanje i razvoj	Broj interdisciplinarnih znanstveno-razvojnih projekata	Poticanje interdisciplinarnog istraživanja i razvojnog utjecaja na društvo u cjelini (U-Multirank)	20.0	16.0	18.0	20.0	8	11.93

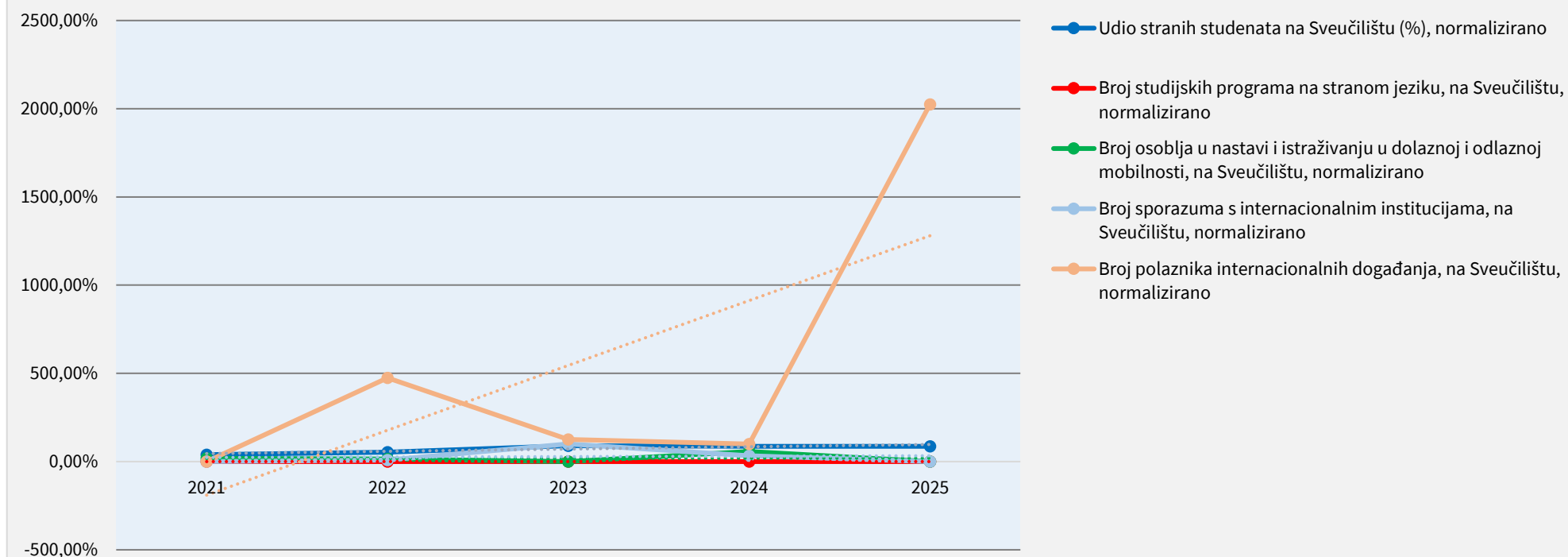
III. Transfer znanja i regionalna uključenost



IV. Internacionalizacija

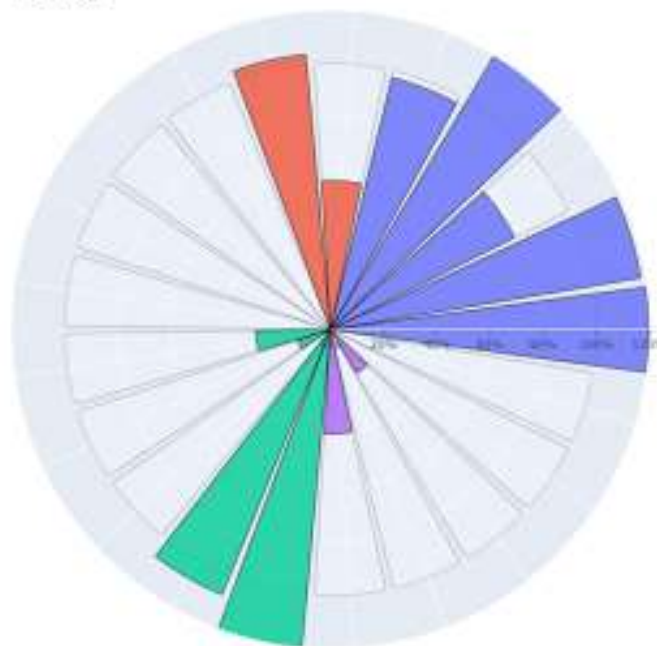
Cilj Što želimo postići?	Pokazatelj Koji je pokazatelj uspjeha?	Svrha Zašto to trebamo pratiti?	Vrijednost 2021.	Vrijednost 2022.	Vrijednost 2023.	Vrijednost 2024.	Vrijednost 2025.	Ciljna vrijednost 2025.
1. Upisivati više stranih studenata	Udio stranih studenata	Unaprjeđenje uključenosti i dostupnosti VO (THE, QS, U-Multirank)	a. 1.4% b. 0.8%	a. 1.9% b. 0.8%	a. 3.14% b. 1.03%	a. 3.01% b. 1.76%	a. 3.04% b. 2.05%	3.49%
2. Ponuditi više studijskih programa na stranom jeziku	Broj studijskih programa na stranom jeziku	Unaprjeđenje dostupnosti VO (U-Multirank)	0	0	0	0	0	0
3. Povećati mobilnost akademskog osoblja	Broj akademskog osoblja u dolaznoj i odlaznoj mobilnosti	Jačanje internacionalne vidljivosti i konkurentnosti VO i znanosti (THE, QS, U-Multirank)	4	3	0	12	0	21
4. Proširiti suradnju s internacionalnim institucijama	Broj sporazuma o suradnji s internacionalnim institucijama	Jačanje internacionalnog utjecaja VO i znanosti	0	3	37	12	5	37
5. Poticati internacionalne aktivnosti	Broj polaznika internacionalnih aktivnosti	Poticanje internacionalne vidljivosti i konkurentnosti VO i znanosti	0	19	5	4	81	4

IV. Internacionalizacija



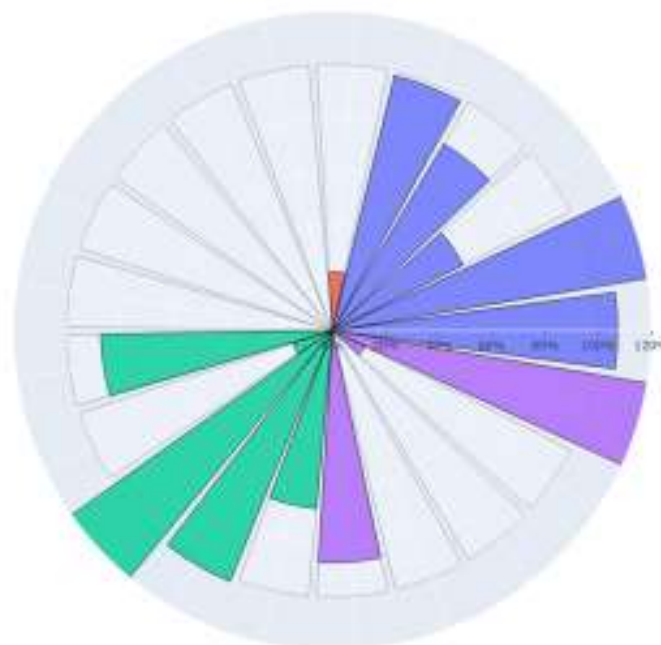
Izvešće o provedbi i postizanju kvantitativnih ciljeva strategije u 2025. godini

Opći podaci o sastavnici	
<i>Naziv:</i>	EKONOMSKI FAKULTET
<i>Odgovorna osoba:</i>	Prof. dr. sc. Saša Drezgić
<i>e-pošta:</i>	<u>dekanat@efri.uniri.hr</u>



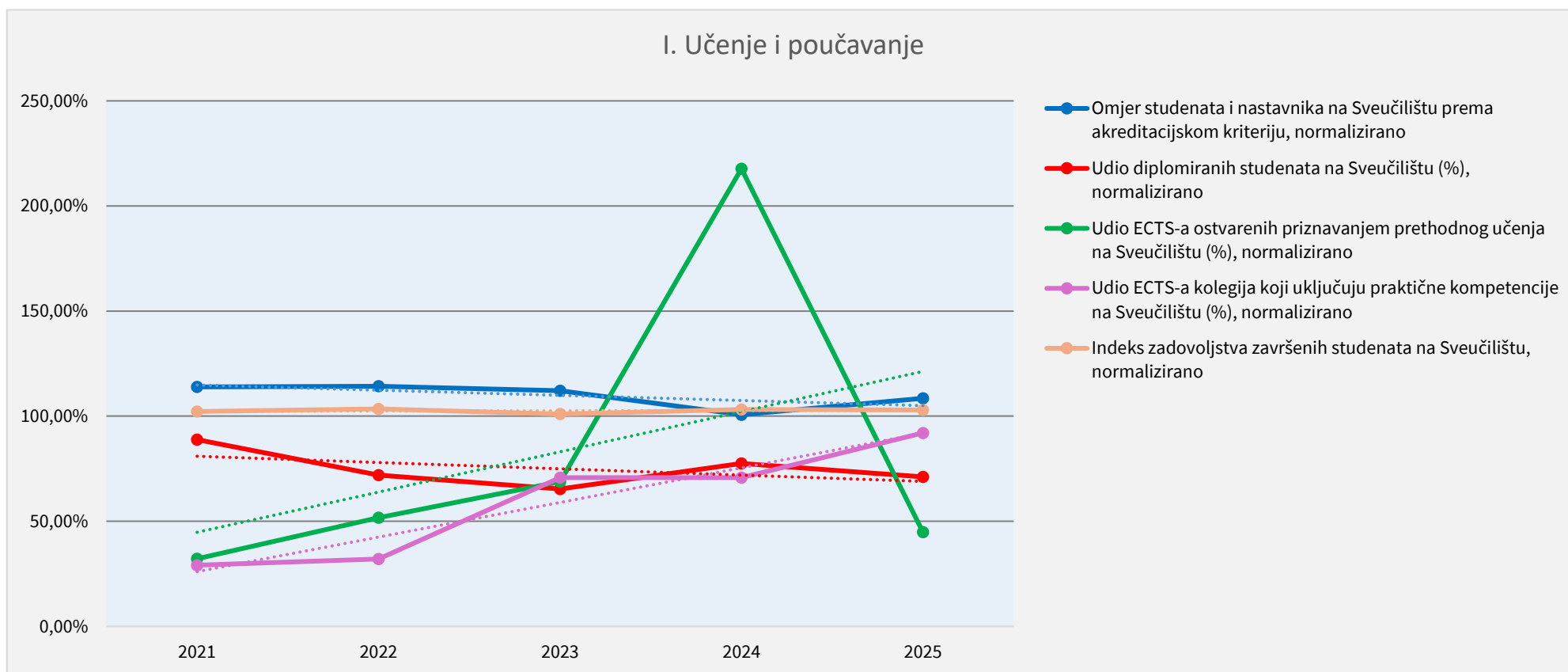
2025.

AKADEMIJA PRIMIJENJENIH UMJETNOSTI



- Strategija I: Učenje i podučavanje, normalizirane vrijednosti (5)**
- Broj studenata i studenata prema akreditacijskim listama, normalizirano, 107,31%
 - Udio diplomiranih studenata (%), normalizirano, 143,40%
 - Udio ECTS-a u stvarnim priznanim predlošnim bodovima (%), normalizirano, 30,04%
 - Udio ECTS-a kolegija koji uključuju praktične kompetencije (%), normalizirano, 81,72%
 - Indeks zadovoljstva završanih studenata, normalizirano, 96,57%
- Strategija II: Istraživanja, normalizirane vrijednosti (6)**
- Broj znanstvenih radova prema WoS/Scopus bazji za inženjering, normalizirano, 22,17%
 - Udio znanstvenih radova u Q1 kategoriji prema WoS/Scopus bazji (%), normalizirano, -
 - Udio znanstvenih radova u Eri kategoriji prema WoS/Scopus bazji (%), normalizirano, -
 - Udio prihoda od istraživanja (%), normalizirano, -
 - Broj budućih doktora znanosti, normalizirano, -
 - Broj patentiranih znanstvenih projekata iz vlastitih sredstava, normalizirano, -
- Strategija III: Transfer znanja i regionalna uključenost, normalizirane vrijednosti (5)**
- Broj operativnih i gospodarskih zajednica, normalizirano, 67,10%
 - Udio prihoda od projekata za gospodarstvo i zajednicu (%), normalizirano, 23,00%
 - Broj političkih edukativnih programa za gospodarstvo i zajednicu, normalizirano, 466,17%
 - Udio sklerozija koji su se započeli u 2022 (%), normalizirano, 101,72%
 - Broj znanstveno-navedenih projekata u skladu s gospodarstvom i zajednicom, normalizirano, 97,06%
- Strategija IV: Internacionalizacija, normalizirane vrijednosti (5)**
- Udio stranih studenata (%), normalizirano, 87,12%
 - Broj studijskih programa na stranim jezicima, normalizirano, -
 - Broj osoblja u nastavi i istraživanju u inozemnoj i odabranj radionici, normalizirano, -
 - Broj sporazuma s međunarodnim institucijama, normalizirano, 15,51%
 - Broj političkih internacionalnih dopunjenja, normalizirano, 2023,00%

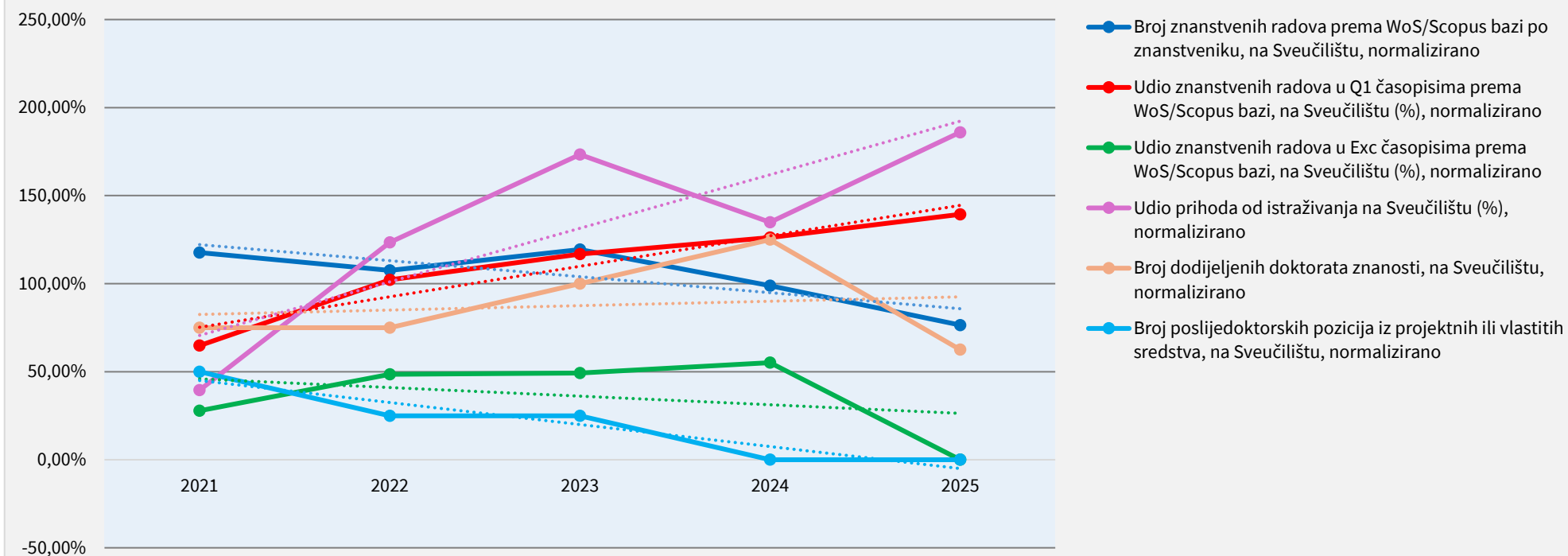
Cilj Što želimo postići?	Pokazatelj Koji je pokazatelj uspjeha?	Svrha Zašto to trebamo pratiti?	Vrijednost 2021.	Vrijednost 2022.	Vrijednost 2023.	Vrijednost 2024.	Vrijednost 2025.	Ciljna Vrijednost 2025.
1. Održati kvalitetu uvjeta poučavanja	Omjer nastavnika i studenata	Unaprjeđenje kvalitete VO (THE, QS)	a. 1:34.19 b. 1:25.90 c. 1:31.10 d. 3.22:100	a. 1:34.27 b. 1: 24.60 c. 1:31.04 d. 3.22:100	a. 1:33.65 b. 1:23.79 c. 1:30.18 d. 3.31:100	a. 1:30.21 b. 1:22.23 c. 1:27.11 d. 3.69:100	a. 1:32.55 b. 1:23.60 c. 1:29.16 d. 3.43:100	1:30
2. Povećati organiziranost i učinkovitost poučavanja	Udio diplomiranih studenata	Unaprjeđenje učinkovitosti VO (U-Multirank)	75.52%	61.18%	55.56%	65.88%	60.46%	85%
3. Razvijati personalizirani pristup učenju	Udio ECTS-a ostvarenih priznavanjem prethodnog učenja	Unaprjeđenje kvalitete, dostupnosti i relevantnosti VO	3.22%	5.17%	6.88%	21.77%	4.48%	10%
4. Razvijati praktične kompetencije studenata	Udio ECTS-a kolegija koji uključuju praktične Kompetencije	Unaprjeđenje relevantnosti VO	2.42%	2.67%	5.90%	5.90%	7.67%	8.33%
5. Održati zadovoljstvo studenata studijem	Indeks zadovoljstva završenih studenata	Unaprjeđenje kvalitete, učinkovitosti, relevantnosti i dostupnosti VO	4.14	4.19	4.09	4.18	4.17	4.05



I. Istraživanje

Cilj Što želimo postići?	Pokazatelj Koji je pokazatelj uspjeha?	Svrha Zašto to trebamo pratiti?	Vrijednost 2021.	Vrijednost 2022.	Vrijednost 2023.	Vrijednost 2024.	Vrijednost 2025.	Ciljna vrijednost 2025.
1. Povećati znanstvenu i umjetničku produkciju	Broj radova po znanstveniku / umjetniku	Unaprjeđenje međunarodne konkurentnosti znanosti i umjetnosti (U-Multirank, THE)	a. 0.67/ 1.21 b. 0.06 c. 8.0 d. 12.0 e. -	a. 0.79/ 0.93 b. 0.11 c. 2.0 d. 9.0 e. -	a. 0.97/0.93 b. 0.1 c. 9.0 d. 23.0 e. -	a. 0.75/0.83 b. 0.03 c. 6.0 d. 25.0 e. -	a. 0.66/0.57 b. 0.16 c. 4.0 d. 22.0 e. -	a. 0.8 b. 0.2 c. 4 d. 7 e. 0
2. Povećati znanstveni utjecaj	Udio Q1 i Exc radova	Unaprjeđenje međunarodnog utjecaja znanstvenog rada (citiranost u THE, QS, U-Multirank)	a. 19.44% b. 8.33%	a. 15.56% / 15.1% b. 8.89% / 5.66%	a. 21.82% / 13.21% b. 9.1% / 5.66%	a. 26.09% / 11.77% b. 8.70% / 7.84%	a. 32.43% / 9.38% b. 10.81% / 3.13%	a. 15% b. 15%
3. Privlačiti financiranje istraživanja	Udio prihoda od istraživanja	Jačanje znanstveneinfrastrukture i sustava znanosti (U-Multirank, THE)	1.98%	6.18%	8.67%	6.74%	9.30%	5%
4. Osnažiti doktorsku edukaciju	Broj obranjenih doktora	Poticanje Znanstvene izvrsnosti i jačanje ljudskih potencijala(U-Multirank, THE)	6	6	8	10	5	8
5. Privlačiti poslije-doktorande	Broj poslije-doktorskih pozicija	Poticanje znanstvene izvrsnosti i jačanje ljudskih potencijala(U-Multirank, THE)	2	1	1	0	0	4

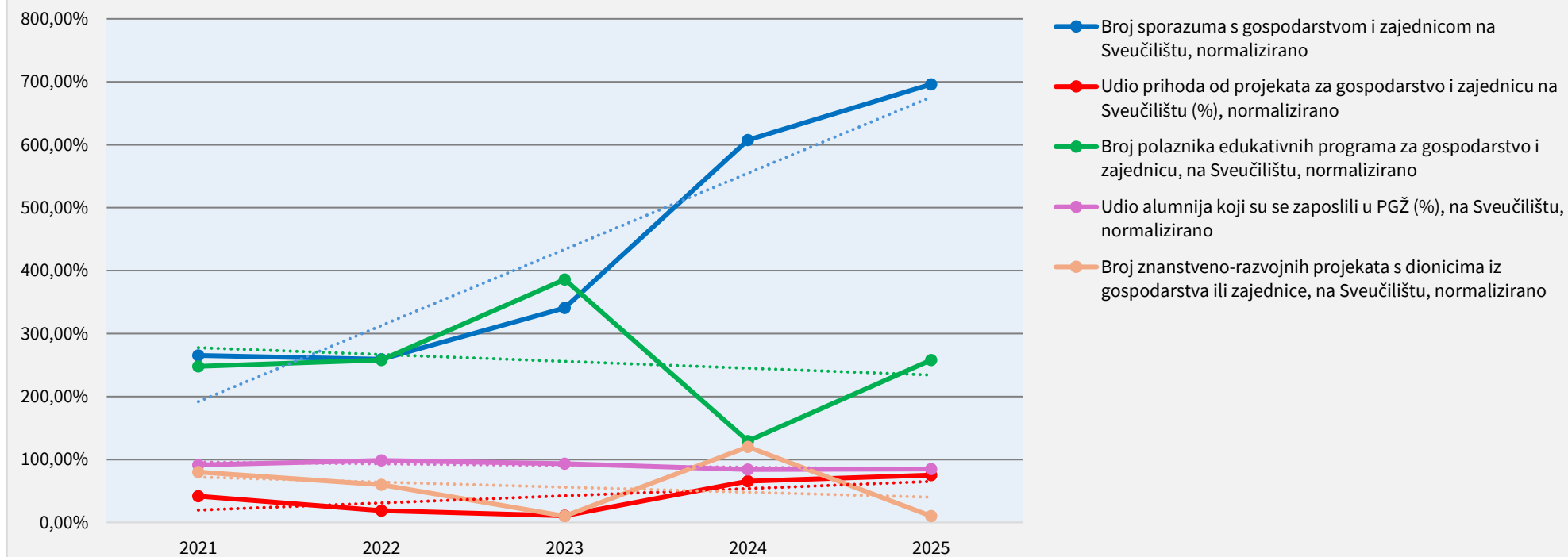
II. Istraživanje



II. Transfer znanja i regionalna uključenost

Cilj Što želimo postići?	Pokazatelj Koji je pokazatelj uspjeha?	Svrha Zašto to trebamo pratiti?	Vrijednost 2021.	Vrijednost 2022.	Vrijednost 2023.	Vrijednost 2024.	Vrijednost 2025.	Ciljna vrijednost 2025.
1. Proširiti suradnju Sveučilišta i zajednice	Broj aktivnih suradnji s gospodarstvom i zajednicom	Unaprjeđenje suradnje s društvom u cjelini (U-Multirank)	345	337	443	790	905	130
2. Privlačiti financiranje projekata u svrhu transfera znanja	Udio prihoda od stručnih projekata za gospodarstvo i zajednicu	Jačanje povezanosti znanstvenog i stručnog rada s društvom u cjelini (U-Multirank, THE)	1.04%	0.47%	0.27%	1.64%	1.88%	2.5%
3. Ponuditi edukativne programe za gospodarstvo i zajednicu u	Broj polaznika edukativnih programa za gospodarstvo i zajednicu	Unaprjeđenje povezanosti VO s društvom u cjelini (U-Multirank)	372	387	579	194	387	150
4. Povećati regionalni utjecaj	Udio diplomiranih studenata koji su se zaposlili u regiji	Jačanje regionalnog utjecaja VO na zajednicu (U-Multirank)	48.38%	52.18%	49.48%	44.53%	44.95%	53%
5. Povećati interdisciplinarno istraživanje i razvoj	Broj interdisciplinarnih znanstveno-razvojnih projekata	Poticanje interdisciplinarnog istraživanja i razvojnog utjecaja na društvo u cjelini (U-Multirank)	8	6	1	12	1	10

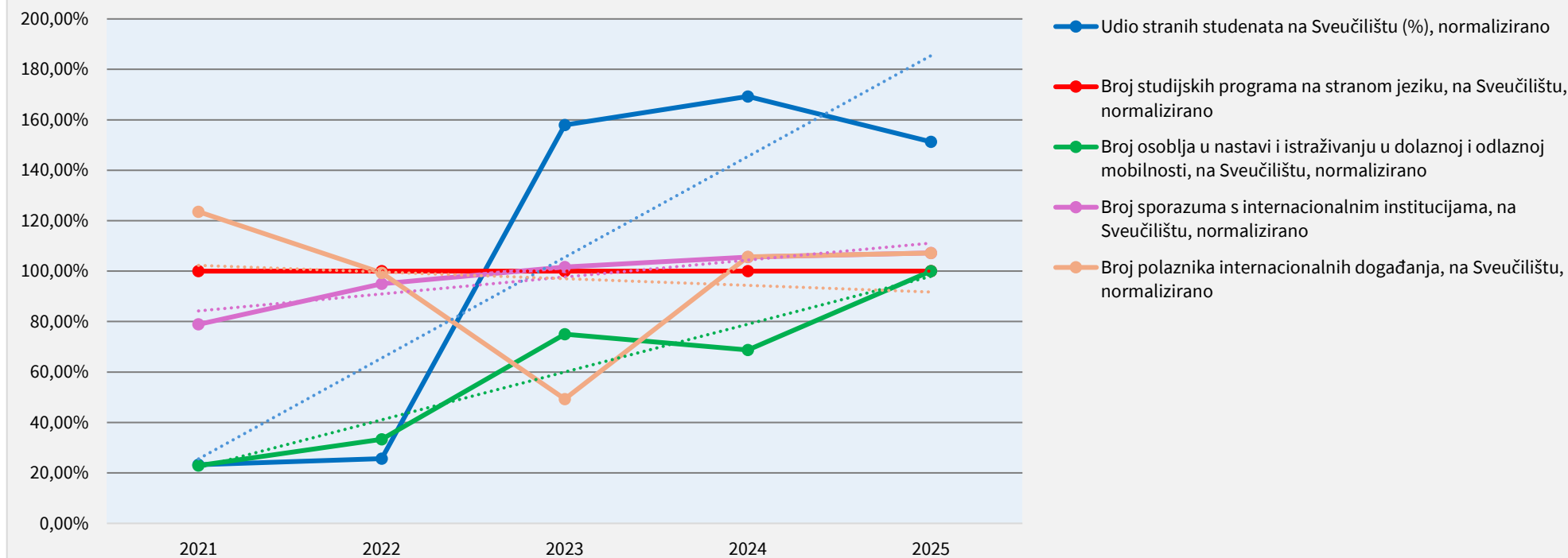
III. Transfer znanja i regionalna uključenost



III. Internacionalizacija

Cilj Što želimo postići?	Pokazatelj Koji je pokazatelj uspjeha?	Svrha Zašto to trebamo pratiti?	Vrijednost 2021.	Vrijednost 2022.	Vrijednost 2023.	Vrijednost 2024.	Vrijednost 2025.	Ciljna vrijednost 2025.
1. Upisivati više stranih studenata	Udio stranih studenata	Unaprjeđenje uključenosti i dostupnosti VO (THE, QS, U-Multirank)	a. 1.6% b. 0.4%	a. 1.8% b. 0.3%	a.11.06% b. 9.65%	a.11.85% b. 10.67%	a.10.59% b. 9.21%	7%
2. Ponuditi više studijskih programa na stranom jeziku	Broj studijskih programa na stranom jeziku	Unaprjeđenje dostupnosti VO (U-Multirank)	4	4	4	4	4	4
3. Povećati mobilnost akademskog osoblja	Broj akademskog osoblja u dolaznoj i odlaznoj mobilnosti	Jačanje internacionalne vidljivosti i konkurentnosti VO i znanosti (THE, QS, U-Multirank)	11	16	36	33	48	48
4. Proširiti suradnju s internacionalnim institucijama	Broj sporazuma o suradnji s internacionalnim institucijama	Jačanje internacionalnog utjecaja VO i znanosti	142	171	183	190	193	180
5. Poticati internacionalne aktivnosti	Broj polaznika internacionalnih aktivnosti	Poticanje internacionalne vidljivosti i konkurentnosti VO i znanosti	173	139	69	148	150	140

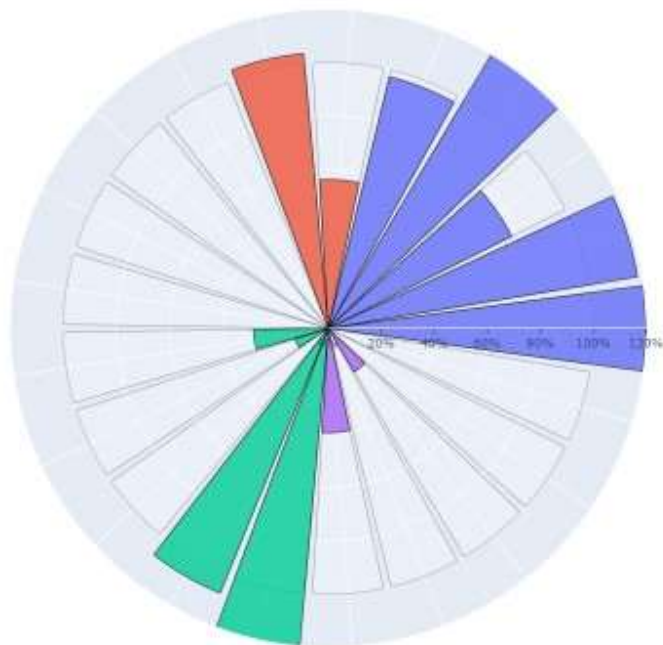
IV. Internacionalizacija



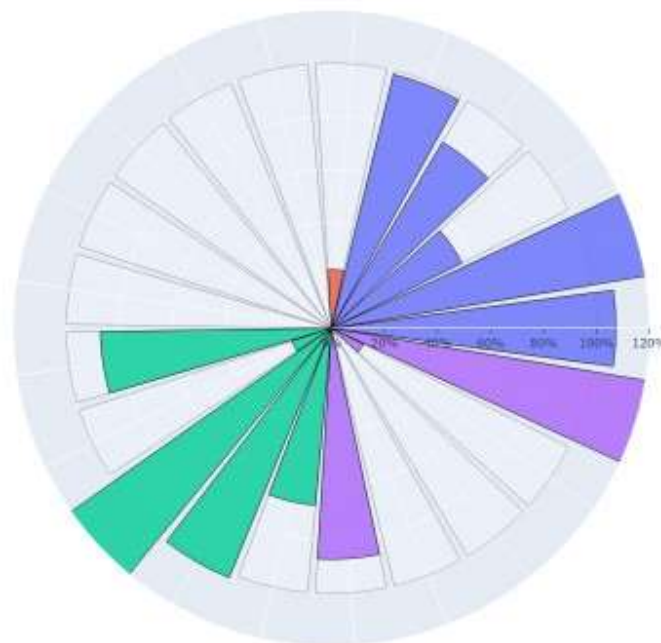
Izvešće o provedbi i postizanju kvantitativnih ciljeva strategije u 2025. godini

Opći podaci o sastavnici	
Naziv:	FAKULTET BIOTEHNOLOGIJE I RAZVOJA LIJEKOVA
Odgovorna osoba:	Prof. dr. sc. Miranda Mladinić Pejatović
e-pošta:	mirandamp@uniri.hr

2021.



2025.



AKADEMIJA PRIMIJENJENIH UMJETNOSTI

Strategija I: Učenje i poučavanje, normalizirane vrijednosti (5)

- Omjer studenata i nastavnika prema akreditacijskom kriteriju, normalizirano, 107.31%
- Udio diplomiranih studenata (%), normalizirano, 143.48%
- Udio ECTS-a ostvarenih priznavanjem prethodnog učenja (%), normalizirano, 55.04%
- Udio ECTS-a kolegija koji uključuju praktične kompetencije (%), normalizirano, 81.75%
- Indeks zadovoljstva završenih studenata, normalizirano, 98.57%

Strategija II: Istraživanje, normalizirane vrijednosti (6)

- Broj znanstvenih radova prema WoS/Scopus bazi po znanstveniku, normalizirano, 22.17%
- Udio znanstvenih radova u Q1 časopisima prema WoS/Scopus bazi (%), normalizirano, -
- Udio znanstvenih radova u Exc časopisima prema WoS/Scopus bazi (%), normalizirano, -
- Udio prihoda od istraživanja (%), normalizirano, -
- Broj dodijeljenih doktorata znanosti, normalizirano, -
- Broj poslijedoktorskih podicja iz projektnih ili vlastitih sredstva, normalizirano, -

Strategija III: Transfer znanja i regionalna uključenost, normalizirane vrijednosti (5)

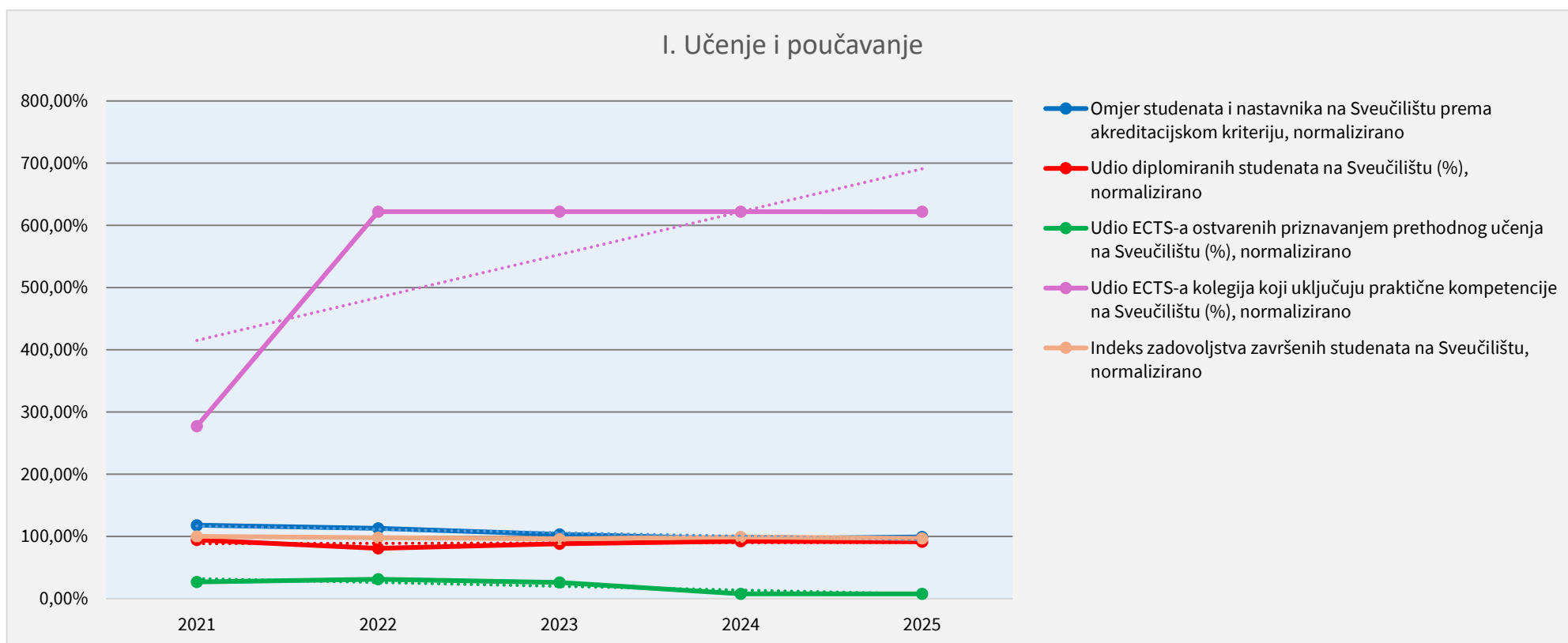
- Broj sporazuma s gospodarstvom i zajednicom, normalizirano, 87.18%
- Udio prihoda od projekata za gospodarstvo i zajednicu (%), normalizirano, 15.59%
- Broj polaznika edukativnih programa za gospodarstvo i zajednicu, normalizirano, 466.17%
- Udio alumna koji su se zaposlili u PGŽ (%), normalizirano, 101.71%
- Broj znanstveno-razvojnih projekata s donicima iz gospodarstva ili zajednice, normalizirano, 67.06%

Strategija IV: Internacionalizacija, normalizirane vrijednosti (5)

- Udio stranih studenata (%), normalizirano, 87.12%
- Broj studijskih programa na stranim jezicima, normalizirano, -
- Broj osoblja u nastavi i istraživanju u dolaznoj i odlaznoj mobilnosti, normalizirano, -
- Broj sporazuma s internacionalnim institucijama, normalizirano, 13.51%
- Broj polaznika internacionalnih događanja, normalizirano, 2025.00%

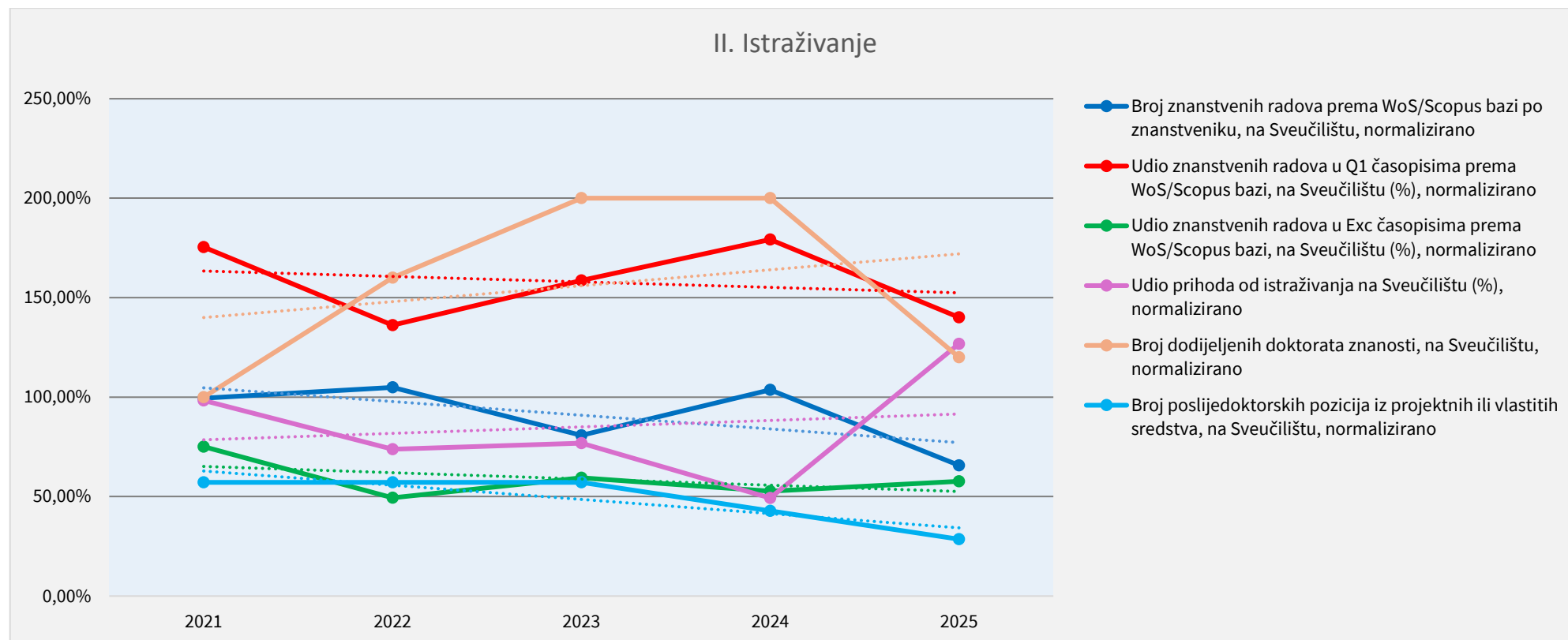
I. Učenje i poučavanje

Cilj Što želimo postići?	Pokazatelj Koji je pokazatelj uspjeha?	Svrha Zašto to trebamo pratiti?	Vrijednost 2021.	Vrijednost 2022.	Vrijednost 2023.	Vrijednost 2024.	Vrijednost 2025.	Ciljna vrijednost 2025.
1. Održati kvalitetu uvjeta poučavanja	Omjer nastavnika i studenata	Unaprjeđenje kvalitete VO (THE, QS)	a. 1:14.19 b. 1: 11.04 c. 1:13.98 d. 7.15:100	a. 1:13.59 b. 1:6.46 c. 1:13.36 d. 7.48:100	a. 1:12.4 b. 1:6.30 c. 1:12.20 d. 8.20:100	a. 1:11.55 b. 1:7.06 c. 1:11.41 d. 8.76:100	a. 1:11.90 b. 1:6.29 c. 1:11.78 d. 8.49:100	1:12
2. Povećati organiziranost i učinkovitost poučavanja	Udio diplomiranih studenata	Unaprjeđenje učinkovitosti VO (U-Multirank)	94.62%	81.05%	88.3%	92.39%	91.63%	100%
3. Razvijati personalizirani pristup učenju	Udio ECTS-a ostvarenih priznavanjem prethodnog učenja	Unaprjeđenje kvalitete, dostupnosti i relevantnosti VO	1.35%	1.57%	1.32%	0.40%	0.39%	5%
4. Razvijati praktične kompetencije studenata	Udio ECTS-a kolegija koji uključuju praktične kompetencije	Unaprjeđenje relevantnosti VO	27.73%	62.19%	62.20%	62.20%	62.20%	10%
5. Održati zadovoljstvo studenata studijem	Indeks zadovoljstva završenih studenata	Unaprjeđenje kvalitete, učinkovitosti, relevantnosti i dostupnosti VO	4.01	3.92	3.85	3.98	3.88	4.0



II. Istraživanje

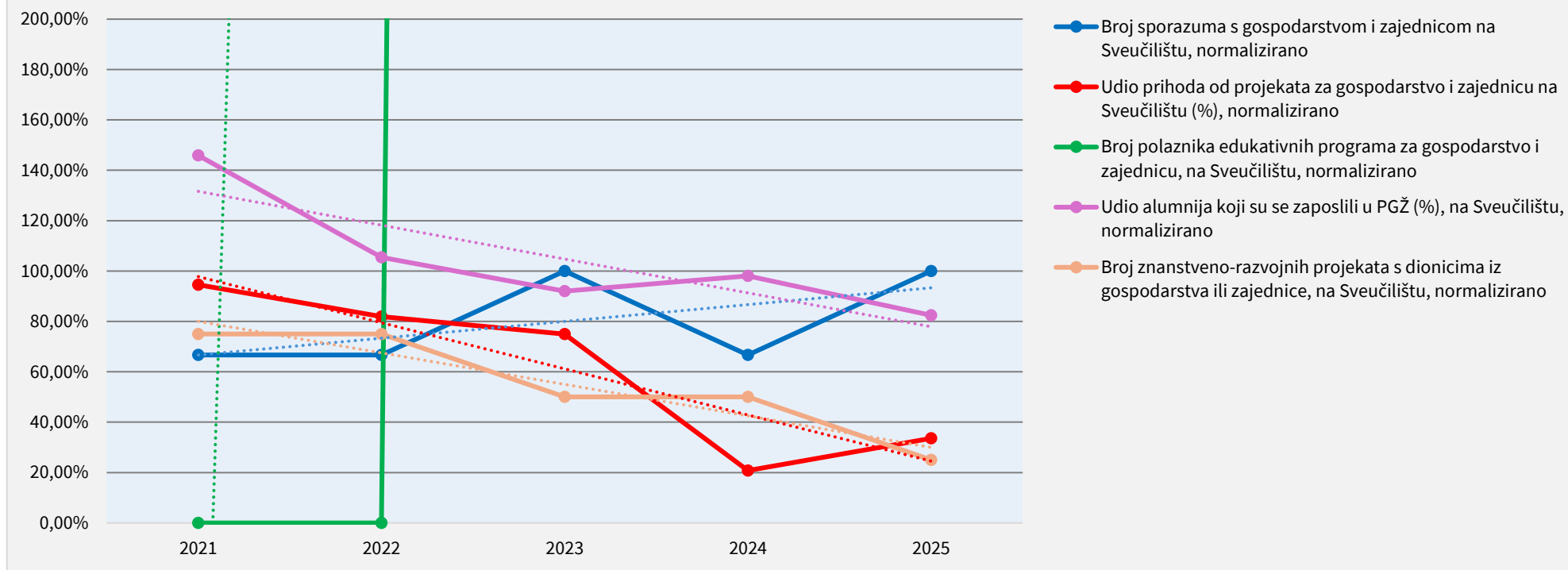
Cilj Što želimo postići?	Pokazatelj Koji je pokazatelj uspjeha?	Svrha Zašto to trebamo pratiti?	Vrijednost 2021.	Vrijednost 2022.	Vrijednost 2023.	Vrijednost 2024.	Vrijednost 2025.	Ciljna vrijednost 2025.
1. Povećati znanstvenu i umjetničku produkciju	Broj radova po znanstveniku / umjetniku	Unaprjeđenje međunarodne konkurentnosti znanosti i umjetnosti (U-Multirank, THE)	a. 1.81 /2.47 b. / c. 1 d. 3 e. /	a. 2.24/ 2.27 b. / c. 2 d. 1 e. /	a. 1.62 / 1.85 b. / c. / d. / e. /	a. 2.35 / 2.11 b. / c. / d. / e. /	a. 1.46 / 1.37 b. / c. 1 d. 4 e. /	a. 2.15 b. / c. 2.0 d. / e. /
2. Povećati znanstveni utjecaj	Udio Q1 i Exc radova	Unaprjeđenje međunarodnog utjecaja znanstvenog rada (citiranost u THE, QS, U-Multirank)	a. 82.05% / 30.19% b.30.77% / 3.77%	a. 54.39% / 32.76% b. 17.54% / 5.17%	a. 62.79% / 38.78% b. 23.26% / 4.08%	a. 59.70% / 55.0% b. 20.90% / 3.33%	a. 47.83% / 41.86% b. 19.57% / 6.98%	a. 32% b. 23%
3. Privlačiti financiranje istraživanja	Udio prihoda od istraživanja	Jačanje znanstvene infrastrukture i sustava znanosti (U-Multirank, THE)	25.55%	19.20%	19.99%	12.81%	32.97%	26%
4. Osnažiti doktorsku edukaciju	Broj obranjenih doktorata	Poticanje znanstvene izvrsnosti i jačanje ljudskih potencijala (U-Multirank, THE)	5	8	10	10	6	5
5. Privlačiti poslije-doktorande	Broj poslije-doktorskih pozicija	Poticanje znanstvene izvrsnosti i jačanje ljudskih potencijala (U-Multirank, THE)	4	4	4	3	2	7



III. Transfer znanja i regionalna uključenost

Cilj Što želimo postići?	Pokazatelj Koji je pokazatelj uspjeha?	Svrha Zašto to trebamo pratiti?	Vrijednost 2021.	Vrijednost 2022.	Vrijednost 2023.	Vrijednost 2024.	Vrijednost 2025.	Ciljna vrijednost 2025.
1. Proširiti suradnju Sveučilišta i zajednice	Broj aktivnih suradnji s gospodarstvom i zajednicom	Unaprjeđenje suradnje s društvom u cjelini (U-Multirank)	2	2	3	2	3	3
2. Privlačiti financiranje projekata u svrhu transfera znanja	Udio prihoda od stručnih projekata za gospodarstvo i zajednicu	Jačanje povezanosti znanstvenog i stručnog rada s društvom u cjelini (U-Multirank, THE)	10.4%	9.01%	8.25%	2.29%	3.69%	11%
3. Ponuditi edukativne programe za gospodarstvo i zajednicu	Broj polaznika edukativnih programa za gospodarstvo i zajednicu	Unaprjeđenje povezanosti VO s društvom u cjelini (U-Multirank)	0	0	67	75	76	1
4. Povećati regionalni utjecaj	Udio diplomiranih studenata koji su se zaposlili u regiji	Jačanje regionalnog utjecaja VO na zajednicu (U-Multirank)	75.86%	54.84%	47.83%	50.98%	42.86%	52%
5. Povećati interdisciplinarno istraživanje i razvoj	Broj interdisciplinarnih znanstveno-razvojnih projekata	Poticanje interdisciplinarnog istraživanja i razvojnog utjecaja na društvo u cjelini (U-Multirank)	3	3	2	2	1	4

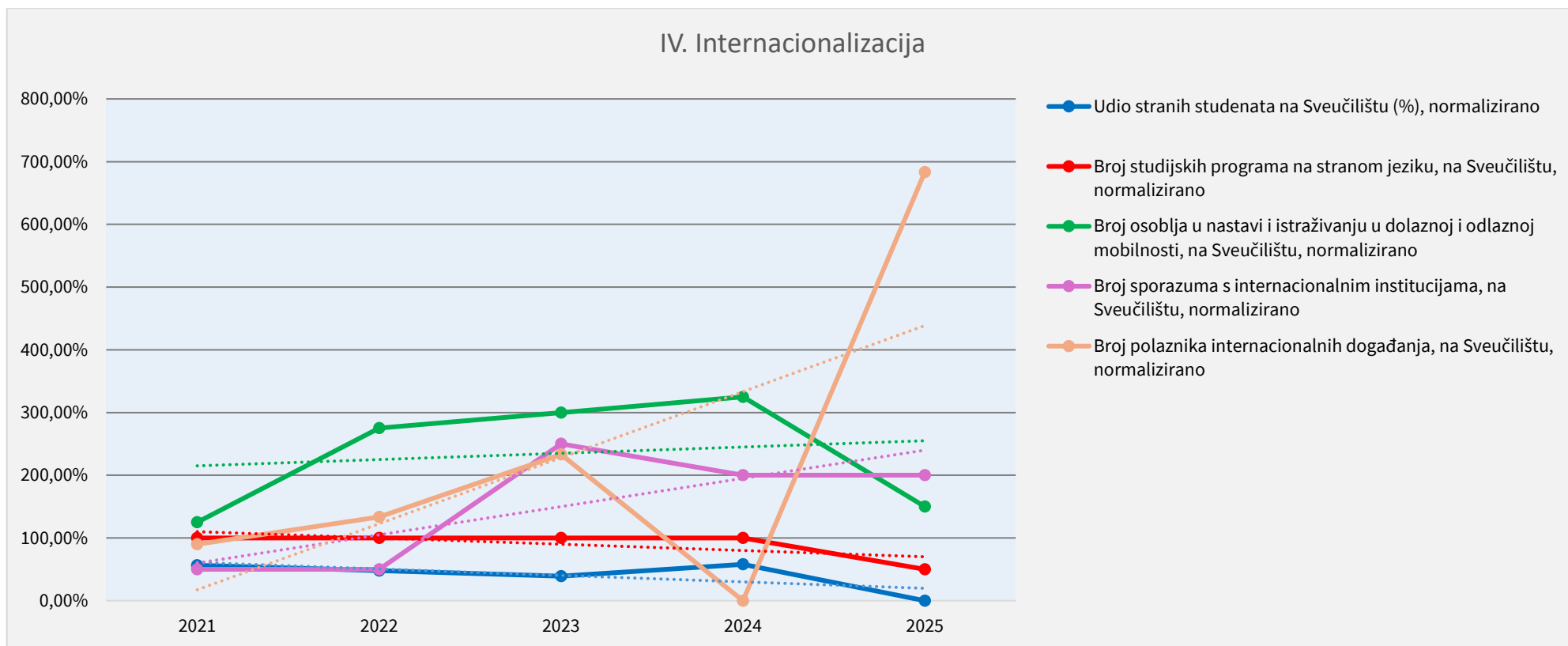
III. Transfer znanja i regionalna uključenost



IV. Internacionalizacija

Cilj Što želimo postići?	Pokazatelj Koji je pokazatelj uspjeha?	Svrha Zašto to trebamo pratiti?	Vrijednost 2021.	Vrijednost 2022.	Vrijednost 2023.	Vrijednost 2024.	Vrijednost 2025.	Ciljna vrijednost 2025.
1. Upisivati više stranih studenata	Udio stranih studenata	Unaprjeđenje uključenosti i dostupnosti VO (THE, QS, U-Multirank)	a. 2.8% b. 2.4%	a. 2.4% b. 2.0%	a. 1.95% b. 1.73%	a. 2.90% b. 1.20%	a. 1.86% b. 1.43%	5 %
2. Ponuditi više studijskih programa na stranom jeziku	Broj studijskih programa na stranom jeziku	Unaprjeđenje dostupnosti VO (U-Multirank)	2	2	2	2	2	2
3. Povećati mobilnost akademskog osoblja	Broj akademskog osoblja u dolaznoj i odlaznoj mobilnosti	Jačanje internacionalne vidljivosti i konkurentnosti VO i znanosti (THE, QS, U-Multirank)	5	11	12	13	1	4
4. Proširiti suradnju s internacionalnim institucijama	Broj sporazuma o suradnji s internacionalnim institucijama	Jačanje internacionalnog utjecaja VO i znanosti	1	1	5	4	4	2
5. Poticati internacionalne aktivnosti	Broj polaznika internacionalnih aktivnosti	Poticanje internacionalne vidljivosti i konkurentnosti VO i znanosti	27	40	70	0	205	30

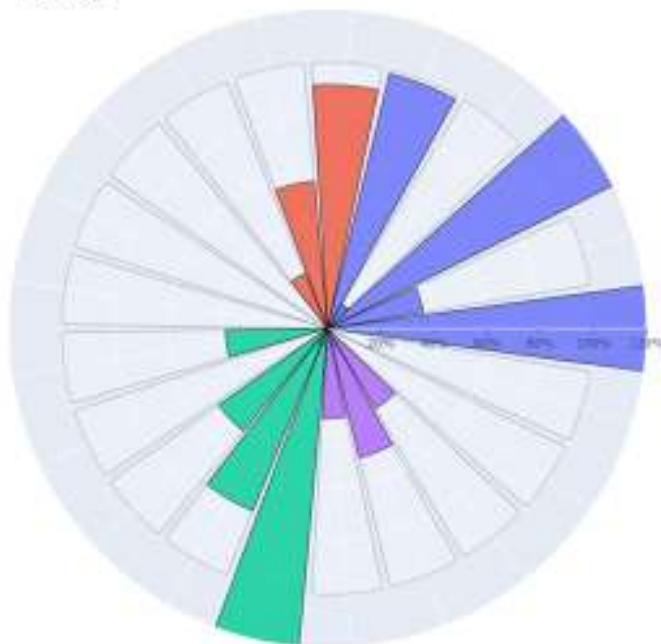
IV. Internacionalizacija



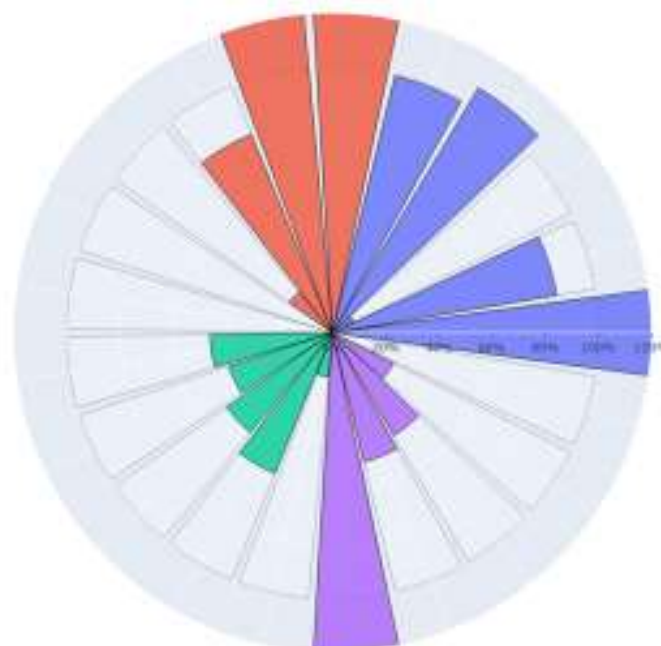
Izvešće o provedbi i postizanju kvantitativnih ciljeva strategije u 2025. godini

Opći podaci o sastavnici	
<i>Naziv:</i>	FAKULTET DENTALNE MEDICINE
<i>Odgovorna osoba:</i>	Prof. dr. sc. Sonja Pezelj Ribarić
<i>e-pošta:</i>	sonja.pezelj.ribaric@fdmri.uniri.hr

2021.



2025.



FAKULTET DENTALNE MEDICINE

Strategija I: Učenje i podučavanje, normalizirane vrijednosti (5)

- Broj studenata i nastavnika prema akreditacijskim kriterijima, normalizirano, 114.88%
- Udio diplomiranih studenata (%), normalizirano, 81.34%
- Udio ECTS-a ostvarenih prema planiranom prethodnog člena (%), normalizirano, 9.17%
- Udio ECTS-a kolegija koji uključuju praktične kompetencije (%), normalizirano, 107.12%
- Indeks zadovoljstva završenih studenata, normalizirano, 96.27%

Strategija II: Istraživanje, normalizirane vrijednosti (6)

- Broj znanstvenih radova prema WoS/Scopus bazii po autorstvu, normalizirano, 162.15%
- Udio znanstvenih radova u Q1 kategoriji prema WoS/Scopus bazii (%), normalizirano, 135.71%
- Udio znanstvenih radova u Eri kategoriji prema WoS/Scopus bazii (%), normalizirano, 80.52%
- Udio prihoda od istraživanja (%), normalizirano, 29.84%
- Broj dopuštenih doktora znanosti, normalizirano, -
- Broj postdoktorskih pozicija iz projekata ili vlastitih sredstava, normalizirano, -

Strategija III: Transfer znanja i regionalna uključenost, normalizirane vrijednosti (5)

- Broj spin-offa i gospodarskih i zajedničkih, normalizirano, 46.15%
- Udio prihoda od projekata za gospodarstvo i zajednicu (%), normalizirano, 41.08%
- Broj političkih obrazovnih programa za gospodarstvo i zajednicu, normalizirano, 48.67%
- Udio akreditiranih koji su se započeli u R&D (%), normalizirano, 57.13%
- Broj znanstveno-narodnih projekata u skladu s gospodarstva ili zajednice, normalizirano, 15.67%

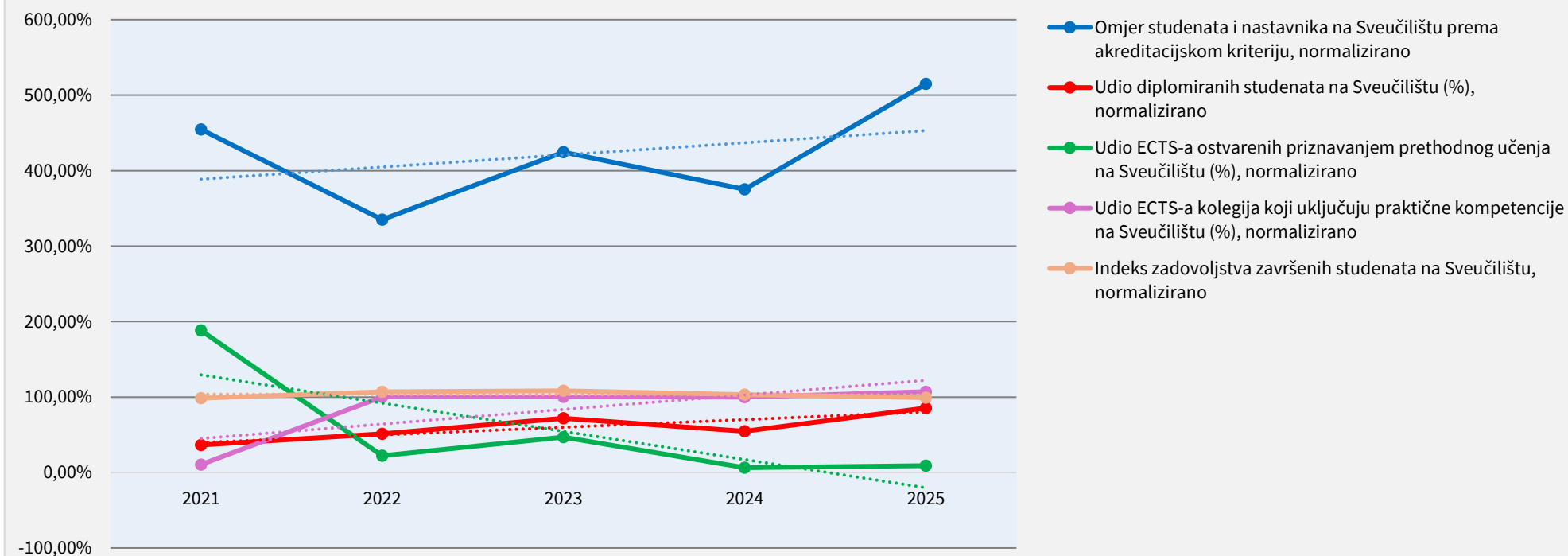
Strategija IV: Internacionalizacija, normalizirane vrijednosti (5)

- Udio stranih studenata (%), normalizirano, 225.88%
- Broj studijskih programa na stranom jeziku, normalizirano, 10.83%
- Broj suradnje u nastavi i istraživanju u inozemnoj i odabranj međunarod, normalizirano, 45.00%
- Broj suradnje s međunarodnim institucijama, normalizirano, 25.71%
- Broj političkih internacionalnih dopunjenja, normalizirano, -

Učenje i poučavanje

	Cilj Što želimo postići?	Pokazatelj Koji je pokazatelj uspjeha?	Svrha Zašto to trebamo pratiti?	Vrijednost 2021.	Vrijednost 2022.	Vrijednost 2023.	Vrijednost 2024.	Vrijednost 2025.	Ciljna vrijednost 2025.
1.	Održati kvalitetu uvjeta poučavanja	Omjer nastavnika i studenata	Unaprjeđenje kvalitete VO (THE, QS)	a. 1:18.18 b. 1:7.61 c. 1:17.88 d. 5.59:100	a. 1:13.41 b. 1:7.12 c. 1:13.19 d. 7.58:100	a. 1:16.98 b. 1:9.08 c. 1:16.75 d. 5.97:100	a. 1:15.02 b. 1:9.68 c. 1:14.76 d. 6.77:100	a. 1:20.60 b. 1:9.92 c. 1:20.57 d. 4.86:100	1:4.0
2.	Povećati organiziranost i učinkovitost poučavanja	Udio diplomiranih studenata	Unaprjeđenje učinkovitosti VO (U-Multirank)	2.65%	60%	83.87%	64%	100%	116.9%
3.	Razvijati personalizirani pristup učenju	Udio ECTS-a ostvarenih priznanjem prethodnog učenja	Unaprjeđenje kvalitete, dostupnosti i relevantnosti VO	6.58%	0.78%	1.64%	0.23%	0.32%	3.50%
4.	Razvijati praktične kompetencije studenata	Udio ECTS-a kolegija koji uključuju praktične kompetencije	Unaprjeđenje relevantnosti VO	3.78%	35.74%	35.74%	35.67%	38.24%	35.7%
5.	Održati zadovoljstvo studenata studijem	Indeks zadovoljstva završenih studenata	Unaprjeđenje kvalitete, učinkovitosti, relevantnosti i dostupnosti VO	4.04	4.39	4.44	4.24	4.07	4.10

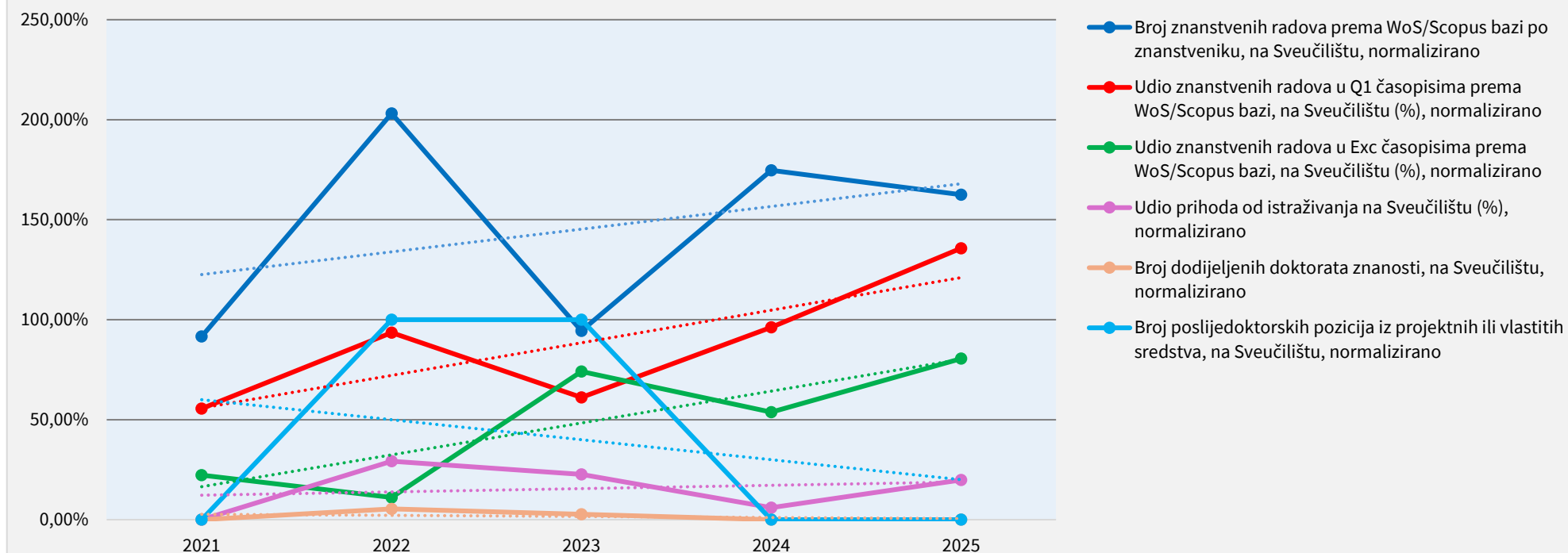
I. Učenje i poučavanje



I. Istraživanje

Cilj Što želimo postići?	Pokazatelj Koji je pokazatelj uspjeha?	Svrha Zašto to trebamo pratiti?	Vrijednost 2021.	Vrijednost 2022.	Vrijednost 2023.	Vrijednost 2024.	Vrijednost 2025.	Ciljna vrijednost 2025.
1. Povećati znanstvenu i umjetničku produkciju	Broj radova po znanstveniku / umjetniku	Unaprjeđenje međunarodne konkurentnosti znanosti i umjetnosti (U-Multirank, THE)	a. 0.92 / 0.92 b. / c. / d. / e. /	a. 2.19 / 1.88 b. / c. 2 d. / e. /	a. 0.99/ 0.89 b. / c. 2 d. / e. /	a. 1.57/ 1.92 b. / c. 1 d. / e. /	a. 1.50/ 1.76 b. / c. 8 d. / e. /	a. 1.0 b. / c. 12 d. / e. /
2. Povećati znanstveni utjecaj	Udio Q1 i Exc radova	Unaprjeđenje međunarodnog utjecaja znanstvenog rada (citiranost u THE, QS, U-Multirank)	a. 33.33% / 13.33% b. 6.67% / 0 %	a. 48.57% / 30.0% b. 0% / 3.33%	a. 38.89% / 12.5% b. 22.22% / 0%	a. 38.71% / 42.11% b. 16.13% / 0%	a. 69.57% / 44.44% b. 13.04% / 11.11%	a. 42 % b. 15 %
3. Privlačiti financiranje istraživanja	Udio prihoda od istraživanja	Jačanje znanstvene infrastrukture i sustava znanosti (U-Multirank, THE)	0%	4.68%	3.62%	0.96%	3.17%	16 %
4. Osnažiti doktorsku edukaciju	Broj obranjenih doktorata	Poticanje znanstvene izvrsnosti i jačanje ljudskih potencijala (U-Multirank, THE)	0	2	1	0	0	37
5. Privlačiti poslije-doktorande	Broj poslije-doktorskih pozicija	Poticanje znanstvene izvrsnosti i jačanje ljudskih potencijala (U-Multirank, THE)	0	1	1	0	0	1

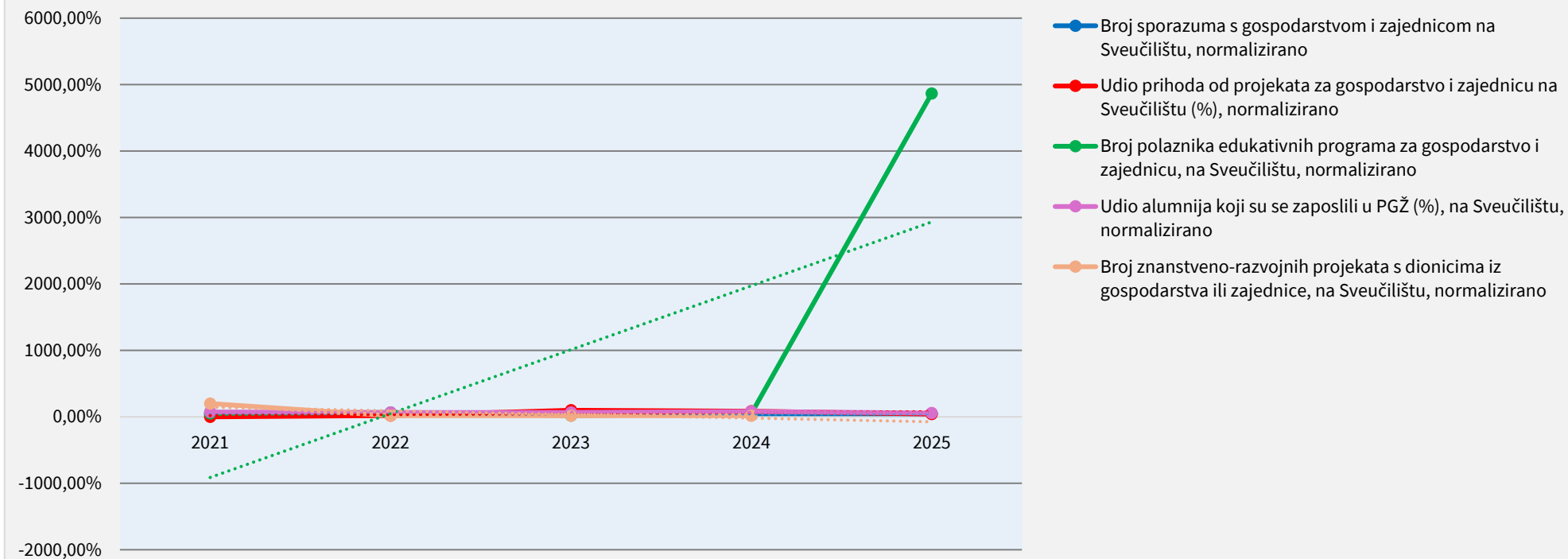
II. Istraživanje



II. Transfer znanja i regionalna uključenost

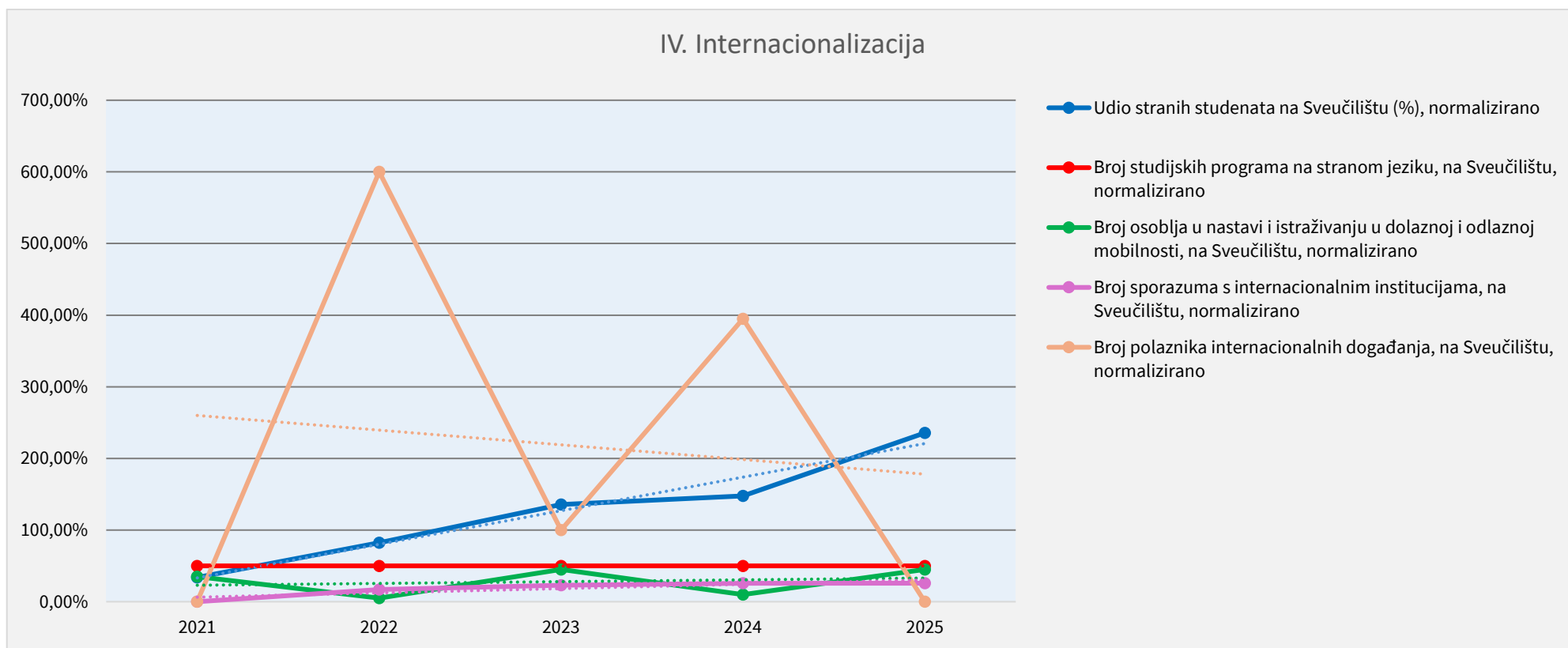
Cilj Što želimo postići?	Pokazatelj Koji je pokazatelj uspjeha?	Svrha Zašto to trebamo pratiti?	Vrijednost 2021.	Vrijednost 2022.	Vrijednost 2023.	Vrijednost 2024.	Vrijednost 2025.	Ciljna vrijednost 2025.
1. Proširiti suradnju Sveučilišta i zajednice	Broj aktivnih suradnji s gospodarstvom i zajednicom	Unaprjeđenje suradnje s društvom u cjelini (U-Multirank)	5	5	5	6	6	13
2. Privlačiti financiranje projekata u svrhu transfera znanja	Udio prihoda od stručnih projekata za gospodarstvo i zajednicu	Jačanje povezanosti znanstvenog i stručnog rada s društvom u cjelini (U-Multirank, THE)	0%	0.18%	0.99%	0.84%	0.41%	1 %
3. Ponuditi edukativne programe za gospodarstvo i zajednicu	Broj polaznika edukativnih programa za gospodarstvo i zajednicu	Unaprjeđenje povezanosti VO s društvom u cjelini (U-Multirank)	150	200	58	142	146	300
4. Povećati regionalni utjecaj	Udio diplomiranih studenata koji su se zaposlili u regiji	Jačanje regionalnog utjecaja VO na zajednicu (U-Multirank)	38.41%	33.33%	34.48%	41.66%	29.63%	51.86 %
5. Povećati interdisciplinarno istraživanje i razvoj	Broj interdisciplinarnih znanstveno-razvojnih projekata	Poticanje interdisciplinarnog istraživanja i razvojnog utjecaja na društvo u cjelini (U-Multirank)	12	1	1	1	1	6

III. Transfer znanja i regionalna uključenost



III. Internacionalizacija

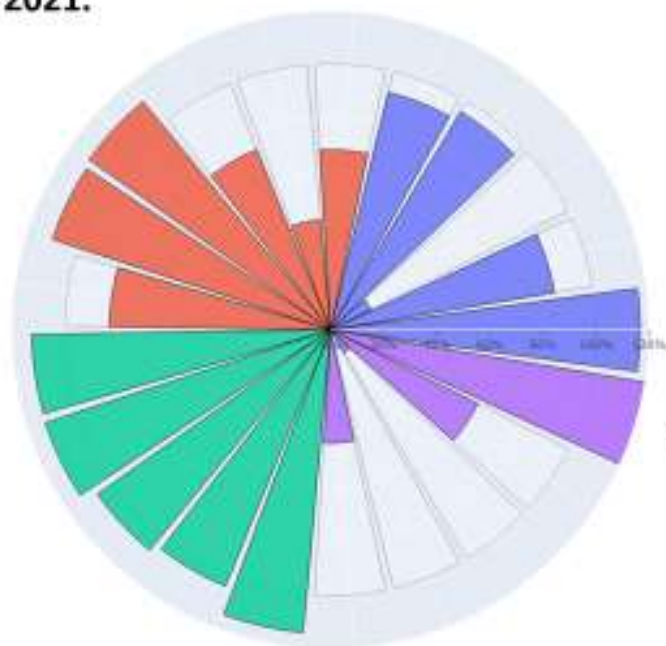
Cilj Što želimo postići?	Pokazatelj Koji je pokazatelj uspjeha?	Svrha Zašto to trebamo pratiti?	Vrijednost 2021.	Vrijednost 2022.	Vrijednost 2023.	Vrijednost 2024.	Vrijednost 2025.	Ciljna vrijednost 2025.
1. Upisivati više stranih studenata	Udio stranih studenata	Unaprjeđenje uključenosti i dostupnosti VO (THE, QS, U-Multirank)	a. 4.1% b. 4.1%	a.9.9% b.9.0%	a.16.27% b.15.92%	a.17.71% b.17.28%	a.28.27% b.24.41%	12.0 %
2. Ponuditi više studijskih programa na stranom jeziku	Broj studijskih programa na stranom jeziku	Unaprjeđenje dostupnosti VO (U-Multirank)	1	1	1	1	1	2
3. Povećati mobilnost akademskog osoblja	Broj akademskog osoblja u dolaznoj i odlaznoj mobilnosti	Jačanje internacionalne vidljivosti i konkurentnosti VO i znanosti (THE, QS, U-Multirank)	7	1	9	2	9	20
4. Proširiti suradnju s internacionalnim institucijama	Broj sporazuma o suradnji s internacionalnim institucijama	Jačanje internacionalnog utjecaja VO i znanosti	0	6	8	9	9	35
5. Poticati internacionalne aktivnosti	Broj polaznika internacionalnih aktivnosti	Poticanje internacionalne vidljivosti i konkurentnosti VO i znanosti	0	120	20	79	0	20



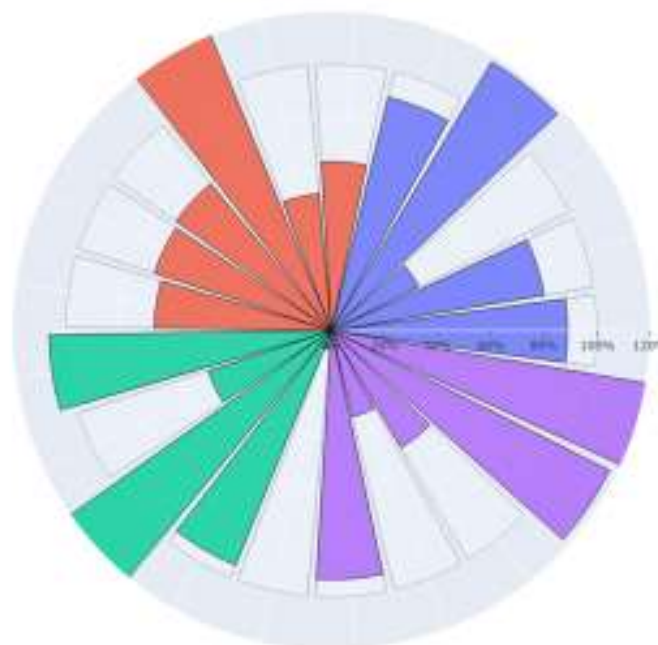
Izvešće o provedbi i postizanju kvantitativnih ciljeva strategije u 2025. godini

Opći podaci o sastavnici	
<i>Naziv:</i>	FILOZOFSKI FAKULTET
<i>Odgovorna osoba:</i>	Prof. dr. sc. Barbara Kalebić Maglica
<i>e-pošta:</i>	dekanat@ffri.uniri.hr

FILOZOFSKI FAKULTET



2025.



Strategija I: Učenje i poslovanje, normalizirane vrijednosti (5)

- Broj studenata i nastavnika prema srednjoškolskim koeficijentima, normalizirano, 88.86%
- Udio diplomiranih studenata (%), normalizirano, 91.20%
- Udio ICTS-a u svim vrstama obrazovne predloškega učerija (%), normalizirano, 36.82%
- Udio ICTS-a kolektiva koji obilježuju praktične kompetencije (%), normalizirano, 117.85%
- Indeks zadovoljstva završenih studenata, normalizirano, 90.24%

Strategija II: Inovačnja, normalizirane vrijednosti (6)

- Broj znanstvenih radova prema Web of Science bazu po znanstveniku, normalizirano, 63.46%
- Udio znanstvenih radova - h-Index časopisna prema Web of Science bazu (%), normalizirano, 51.78%
- Udio znanstvenih radova - h-Index časopisna prema WoS/Scopus bazu (%), normalizirano, 141.89%
- Udio arhiva od obrazovanja (%), normalizirano, 71.43%
- Broj dodiplomskih doktora znanosti, normalizirano, 75.00%
- Broj poslijediplomskih znanosti iz projekata ili vlastitih sredstva, normalizirano, 66.57%

Strategija III: Transfer znanja i regionalna uključenost, normalizirane vrijednosti (5)

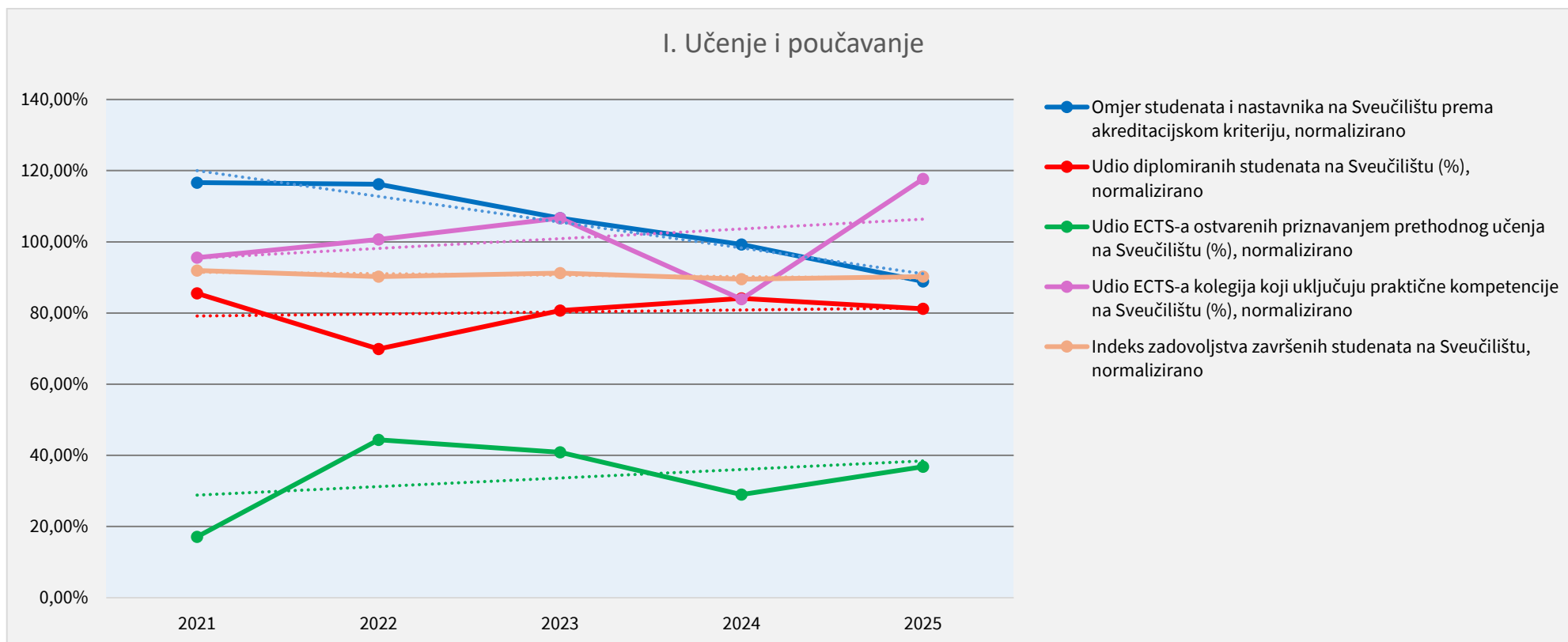
- Broj specijalnih i gospodarskih i zajednica, normalizirano, 156.25%
- Udio prihoda od projekata za gospodarstvo i zajednicu (%), normalizirano, 48.72%
- Broj partnera ekoloških programa za gospodarstvo i zajednicu, normalizirano, 143.45%
- Udio članstva koji su se bavili u PDZ (%), normalizirano, 95.27%
- Broj znanstveno-istraživačkih projekata s dimenzijama gospodarstva ili zajednice, normalizirano, 7.14%

Strategija IV: Internacionalizacija, normalizirane vrijednosti (5)

- Udio stranih studenata (%), normalizirano, 81.46%
- Broj studijskih programa na stranom jeziku, normalizirano, 93.54%
- Broj nastave i nastavi i održavanja u domaćim i inozemnim mjestima, normalizirano, 51.25%
- Broj specijalnih i istraživačkih institucija, normalizirano, 117.14%
- Broj partnera internacionalnih događanja, normalizirano, 477.27%

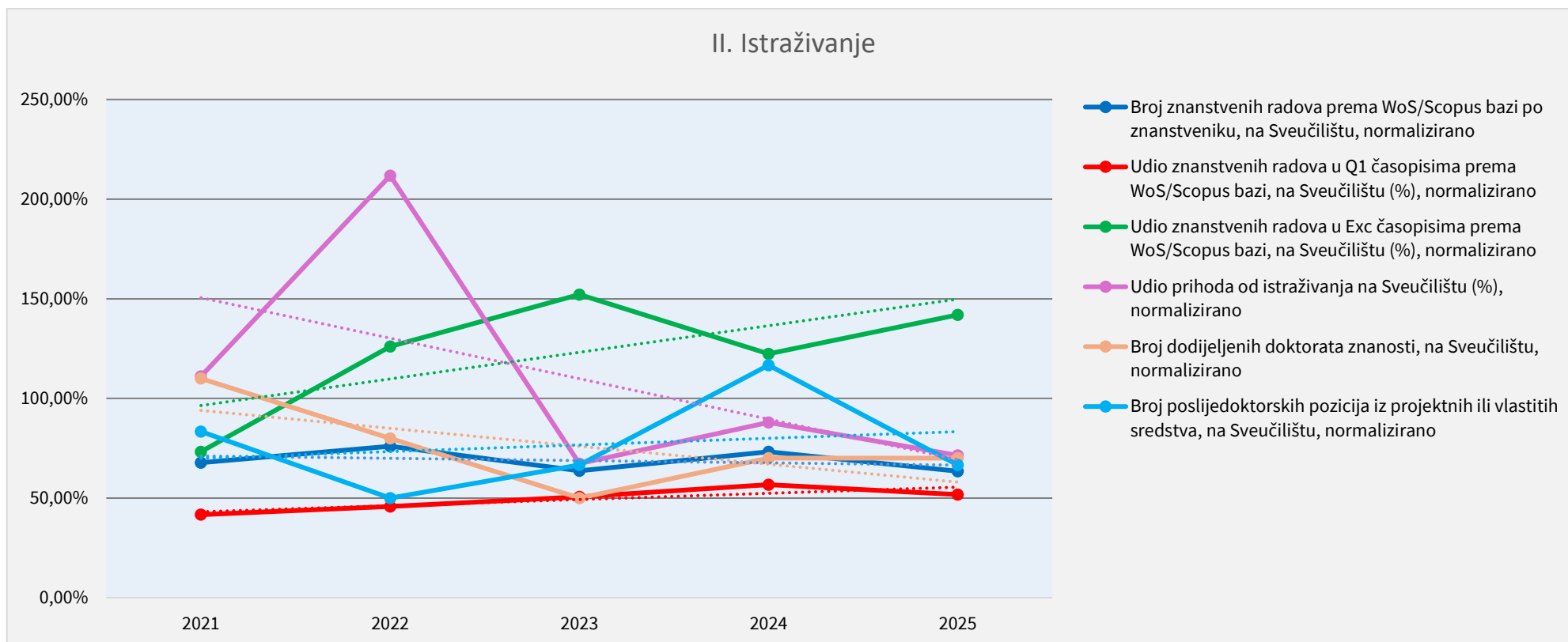
I. Učenje i poučavanje

Cilj Što želimo postići?	Pokazatelj Koji je pokazatelj uspjeha?	Svrha Zašto to trebamo pratiti?	Vrijednost 2021.	Vrijednost 2022.	Vrijednost 2023.	Vrijednost 2024.	Vrijednost 2025.	Ciljna vrijednost 2025.
1. Održati kvalitetu uvjeta poučavanja	Omjer nastavnika i studenata	Unaprjeđenje kvalitete VO (THE, QS)	a. 1:11.43 b. 1:8.77 c. 1:11.14 d. 8.98:100	a. 1:11.39 b. 1:8.63 c. 1:11.10 d. 9.01:100	a. 1:10.45 b. 1:8.14 c. 1:10.22 d. 9.79:100	a. 1:9.73 b. 1:7.74 c. 1:9.57 d. 10.45:100	a. 1:8.71 b. 1:7.02 c. 1:8.56 d. 11.68:100	1:9.8
2. Povećati organiziranost i učinkovitost poučavanja	Udio diplomiranih studenata	Unaprjeđenje učinkovitosti VO (U-Multirank)	78.67%	64.30%	74.22%	77.40%	74.70%	92.0 %
3. Razvijati personalizirani pristup učenju	Udio ECTS-a ostvarenih priznavanjem prethodnog učenja	Unaprjeđenje kvalitete, dostupnosti i relevantnosti VO	0.69%	1.78%	1.64%	1.16%	1.47%	4.0 %
4. Razvijati praktične kompetencije studenata	Udio ECTS-a kolegija koji uključuju praktične Kompetencije	Unaprjeđenje relevantnosti VO	2.87%	3.02%	3.2%	2.52%	3.53%	3.0 %
5. Održati zadovoljstvo studenata studijem	Indeks zadovoljstva završenih studenata	Unaprjeđenje kvalitete, učinkovitosti, relevantnosti i dostupnosti VO	3.77	3.7	3.74	3.67	3.7	4.1



II. Istraživanje

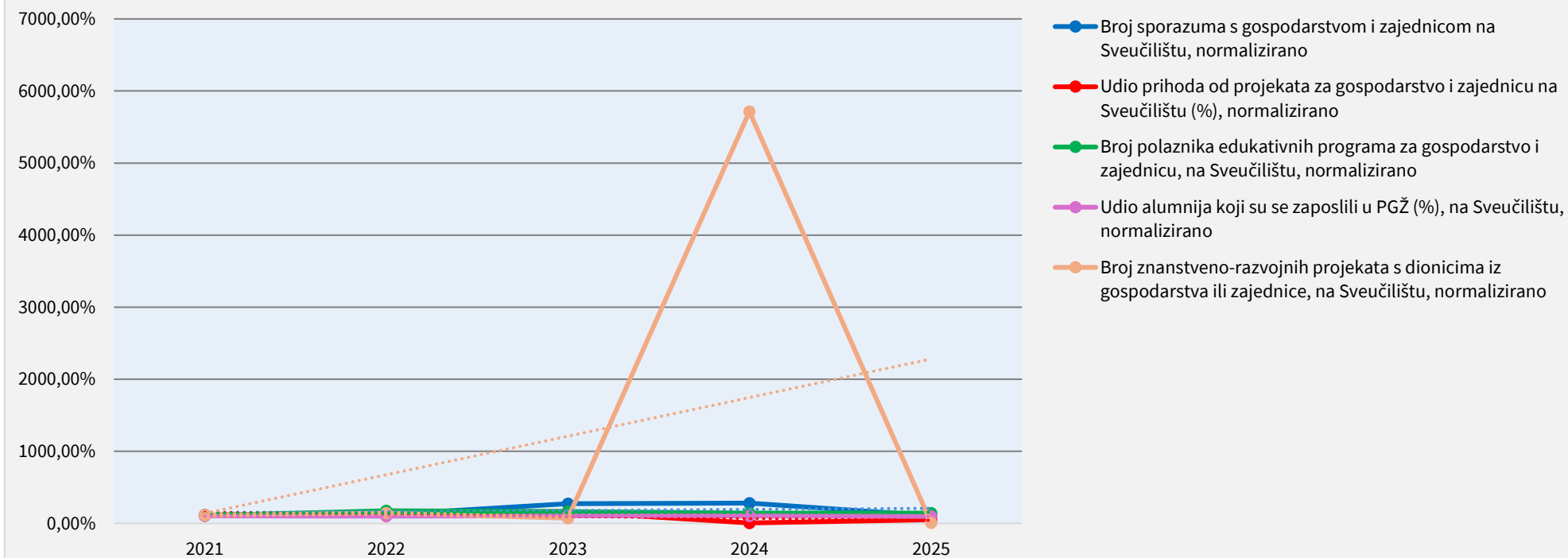
	Cilj Što želimo postići?	Pokazatelj Koji je pokazatelj uspjeha?	Svrha Zašto to trebamo pratiti?	Vrijednost 2021.	Vrijednost 2022.	Vrijednost 2023.	Vrijednost 2024.	Vrijednost 2025.	Ciljna Vrijednost 2025.
1.	Povećati znanstvenu i umjetničku produkciju	Broj radova po znanstveniku / umjetniku	Unaprjeđenje međunarodne konkurentnosti znanosti i umjetnosti (U-Multirank,THE)	a. 0.67 / 0.68 b. 0 c. 25 d. 74 e. 0	a. 0.71 / 0.81 b. 0.02 c. 29 d. 50 e. 0	a. 0.67 / 0.60 b. 0.04 c. 33 d. 72 e. 0	a. 0.77 / 0.69 b. 0.02 c. 27 d. 35 e. 0	a. 0.70 / 0.57 b. 0.02 c. 31 d. 17 e. 0	a. 1 b. 0.74 c. 16 d. 80 e. 0
2.	Povećati znanstveni utjecaj	Udio Q1 i Exc radova	Unaprjeđenje međunarodnog utjecaja znanstvenog rada (citiranost u THE, QS, U-Multirank)	a. 23.52% / 8.13% b. 8.23% / 3.49%	a. 26.74% / 8.08% b. 15.12% / 5.05%	a. 26.74% / 11.69% b. 13.95% / 10.39%	a. 27.72% / 15.39% b. 11.88% / 7.69%	a. 29.29% / 10.00% b. 20.20% / 2.5%	a. 38% b. 8%
3.	Privlačiti financiranje istraživanja	Udio prihoda od istraživanja	Jačanje znanstvene infrastrukture i sustava znanosti(U-Multirank, THE)	7.77%	14.83%	4.71%	6.16%	5.0%	7%
4.	Osnažiti doktorsku edukaciju	Broj obranjenih doktora	Poticanje znanstvene izvrsnosti i jačanje ljudskih potencijala (U-Multirank, THE)	11	8	5	7	7	10
5.	Privlačiti poslije-doktorande	Broj poslije-doktorskih pozicija	Poticanje znanstvene izvrsnosti i jačanje ljudskih potencijala (U-Multirank, THE)	5	3	4	7	4	6



III. Transfer znanja i regionalna uključenost

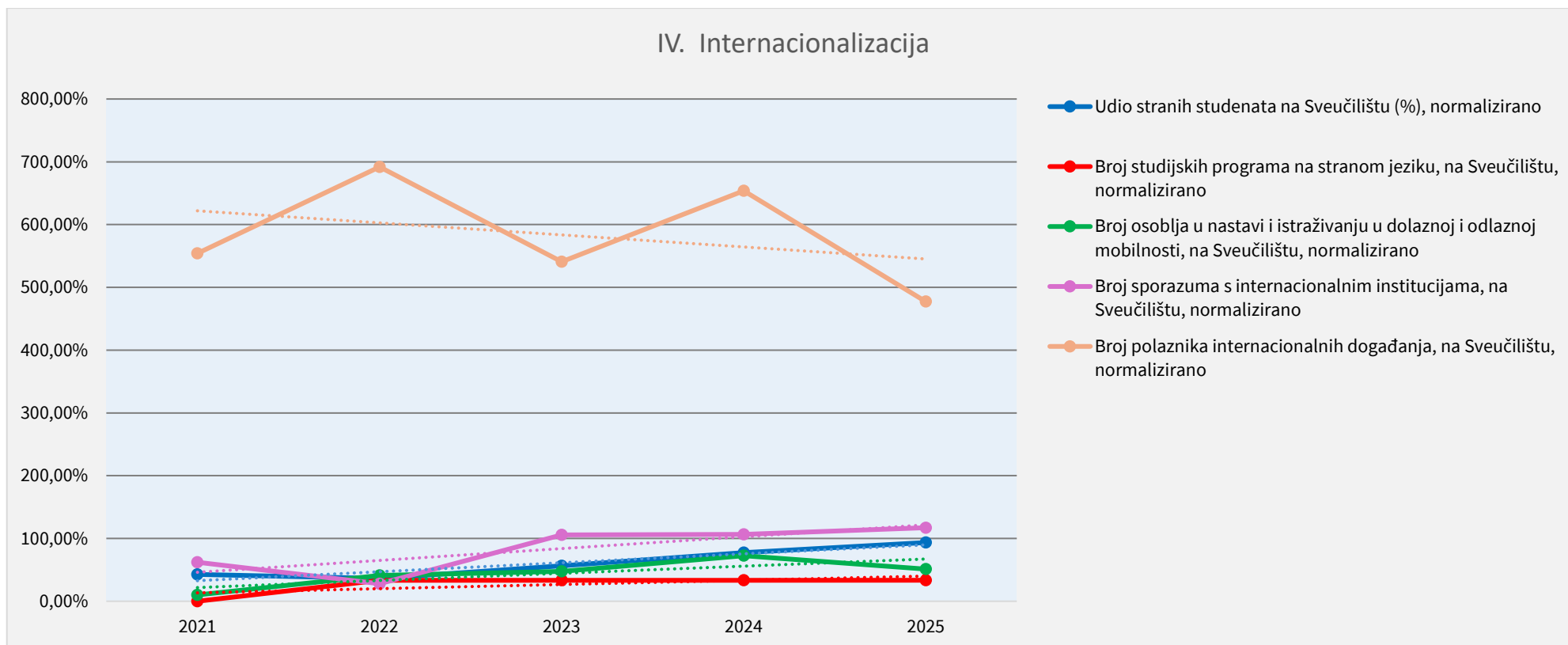
Cilj Što želimo postići?	Pokazatelj Koji je pokazatelj uspjeha?	Svrha Zašto to trebamo pratiti?	Vrijednost 2021.	Vrijednost 2022.	Vrijednost 2023.	Vrijednost 2024.	Vrijednost 2025.	Ciljna vrijednost 2025.
1. Proširiti suradnju Sveučilišta i zajednice	Broj aktivnih suradnji s gospodarstvom i zajednicom	Unaprjeđenje suradnje s društvom u cjelini (U-Multirank)	36	39	87	90	34	32
2. Privlačiti financiranje projekata u svrhu transfera znanja	Udio prihoda od stručnih projekata za gospodarstvo i zajednicu	Jačanje povezanosti znanstvenog i stručnog rada s društvom u cjelini (U-Multirank, THE)	1.69%	2.27%	2.45%	0.08%	0.73%	1.50%
3. Ponuditi edukativne programe za gospodarstvo i zajednicu	Broj polaznika edukativnih programa za gospodarstvo i zajednicu	Unaprjeđenje povezanosti VO s društvom u cjelini (U-Multirank)	236	385	361	316	309	220
4. Povećati regionalni utjecaj	Udio diplomiranih studenata koji su se zaposlili u regiji	Jačanje regionalnog utjecaja VO na zajednicu (U-Multirank)	56.24%	53.25%	56.77%	55.48%	51.39%	54 %
5. Povećati interdisciplinarno istraživanje i razvoj	Broj interdisciplinarnih znanstveno Razvojnih projekata	Poticanje interdisciplinarnog istraživanja i razvojnog utjecaja na društvo u cjelini (U-Multirank)	16	20	10	8	1	14

III. Transfer znanja i regionalna uključenost



IV. Internacionalizacija

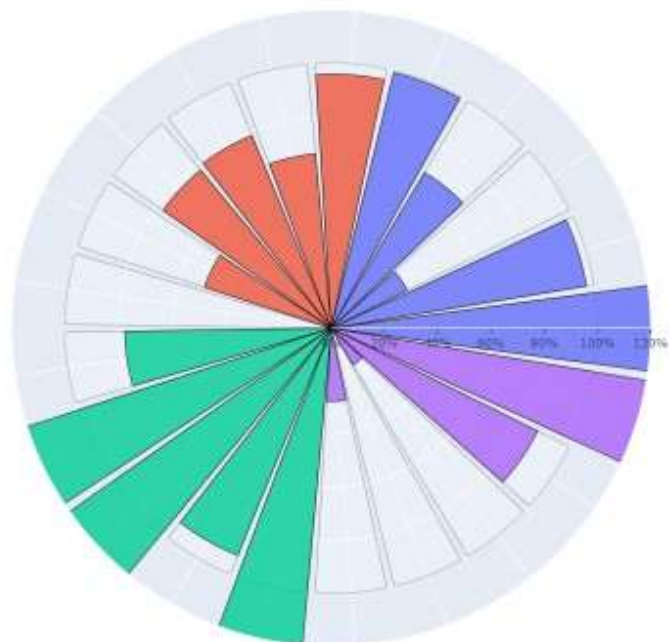
Cilj Što želimo postići?	Pokazatelj Koji je pokazatelj uspjeha?	Svrha Zašto to trebamo pratiti?	Vrijednost 2021.	Vrijednost 2022.	Vrijednost 2023.	Vrijednost 2024.	Vrijednost 2025.	Ciljna vrijednost 2025.
1. Upisivati više stranih studenata	Udio stranih studenata	Unaprjeđenje uključenosti i dostupnosti VO (THE, QS, U-Multirank)	a. 1.49% b. 0.48%	a. 1.27% b. 0.51%	a. 1.98% b. 0.62%	a. 2.71% b. 1.35%	a. 3.27% b. 1.71%	3.50%
2. Ponuditi više studijskih programa na stranom jeziku	Broj studijskih programa na stranom jeziku	Unaprjeđenje dostupnosti VO (U-Multirank)	0	1	1	1	1	3
3. Povećati mobilnost akademskog osoblja	Broj akademskog osoblja u dolaznoj i odlaznoj mobilnosti	Jačanje internacionalne vidljivosti i konkurentnosti VO i znanosti (THE, QS, U-Multirank)	8	33	38	58	41	80
4. Proširiti suradnju s internacionalnim institucijama	Broj sporazuma o suradnji s internacionalnim institucijama	Jačanje internacionalnog utjecaja VO i znanosti	87	39	148	149	164	140
5. Poticati internacionalne aktivnosti	Broj polaznika internacionalnih aktivnosti	Poticanje internacionalne vidljivosti i konkurentnosti VO i znanosti	1219	1522	1190	1438	1050	220



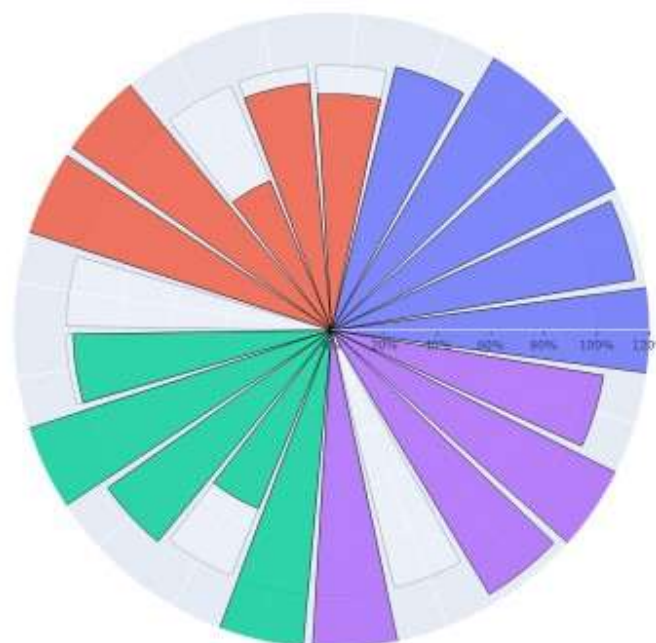
Izvešće o provedbi i postizanju kvantitativnih ciljeva strategije u 2025. godini

Opći podaci o sastavnici	
<i>Naziv:</i>	FAKULTET INFORMATIKE I DIGITALNIH TEHNOLOGIJA
<i>Odgovorna osoba:</i>	Prof. dr. sc. Patrizia Pošćić
<i>e-pošta:</i>	ured@inf.uniri.hr

2021.



2025.



FAKULTET INFORMATIKE I DIGITALNIH TEHNOLOGIJA

Strategija I: Učenje i poučavanje, normalizirane vrijednosti (5)

- Omjer studenata i nastavnika prema akreditacijskom kriteriju, normalizirano, 152.71%
- Udio diplomiranih studenata (%), normalizirano, 115.99%
- Udio ECTS-a ostvarenih priznavanjem prethodnog učenja (%), normalizirano, 609.53%
- Udio ECTS-a kolegija koji uključuju praktične kompetencije (%), normalizirano, 325.36%
- Indeks zadovoljstva završenih studenata, normalizirano, 102.25%

Strategija II: Istraživanje, normalizirane vrijednosti (6)

- Broj znanstvenih radova prema WoS/Scopus bazi po znanstveniku, normalizirano, 80.08%
- Udio znanstvenih radova u Q1 časopisima prema WoS/Scopus bazi (%), normalizirano, 93.57%
- Udio znanstvenih radova u Exc časopisima prema WoS/Scopus bazi (%), normalizirano, 60.95%
- Udio prihoda od istraživanja (%), normalizirano, 238.28%
- Broj dodijeljenih doktorata znanosti, normalizirano, 175.00%
- Broj postdoktorskih pozicija iz projektnih ili vlastitih sredstava, normalizirano, -

Strategija III: Transfer znanja i regionalne uključenost, normalizirane vrijednosti (5)

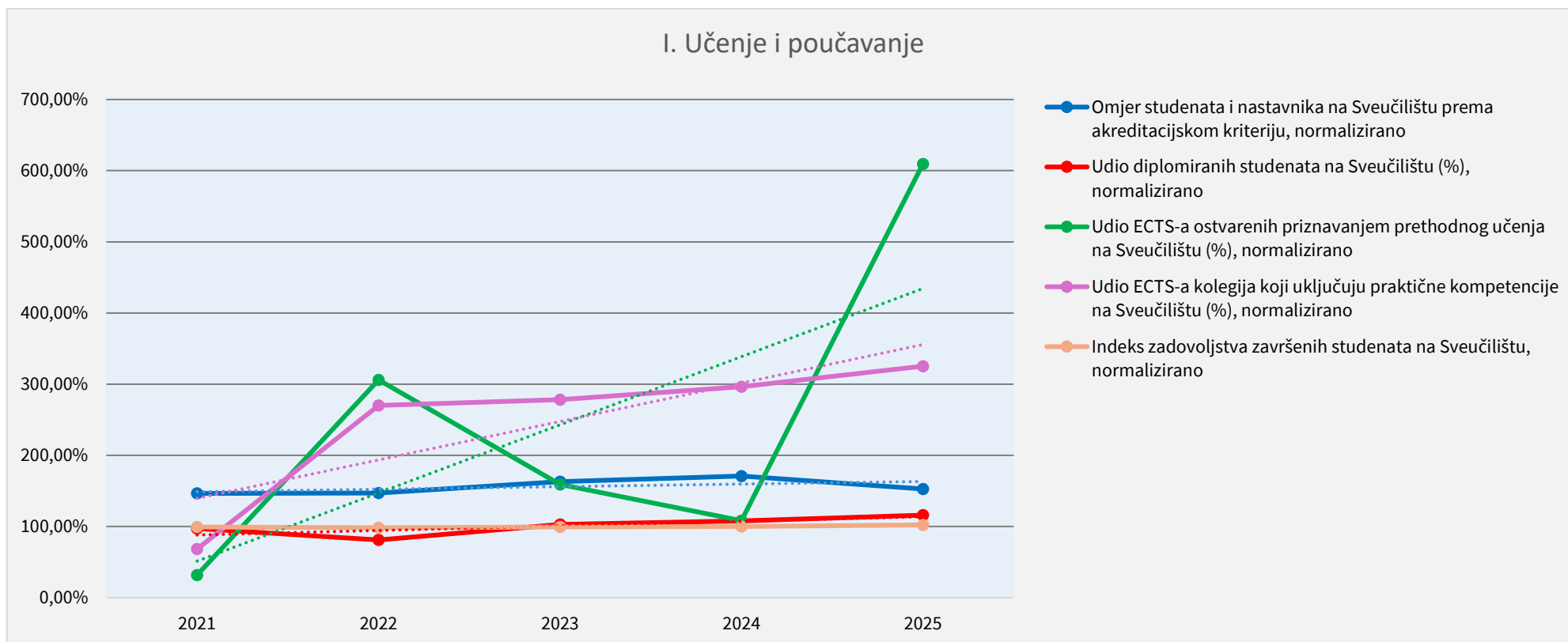
- Broj sporazuma s gospodarstvom i zajednicam, normalizirano, 97.50%
- Udio prihoda od projekata za gospodarstvo i zajednicu (%), normalizirano, 327.58%
- Broj polaznika edukativnih programa za gospodarstvo i zajednicu, normalizirano, 103.20%
- Udio alumna koji su se zaposlili u PGŽ (%), normalizirano, 72.73%
- Broj znanstveno-razvojnih projekata s izvanrednim iz gospodarstva ili zajednice, normalizirano, 220.00%

Strategija IV: Internacionalizacija, normalizirane vrijednosti (5)

- Udio stranih studenata (%), normalizirano, 165.75%
- Broj studijskih programa na stranom jeziku, normalizirano, -
- Broj osoblje u nastavi i istraživanju u dolaznoj i odlaznoj mobilnosti, normalizirano, 116.00%
- Broj sporazuma s internacionalnim institucijama, normalizirano, 163.33%
- Broj polaznika internacionalnih događanja, normalizirano, 104.00%

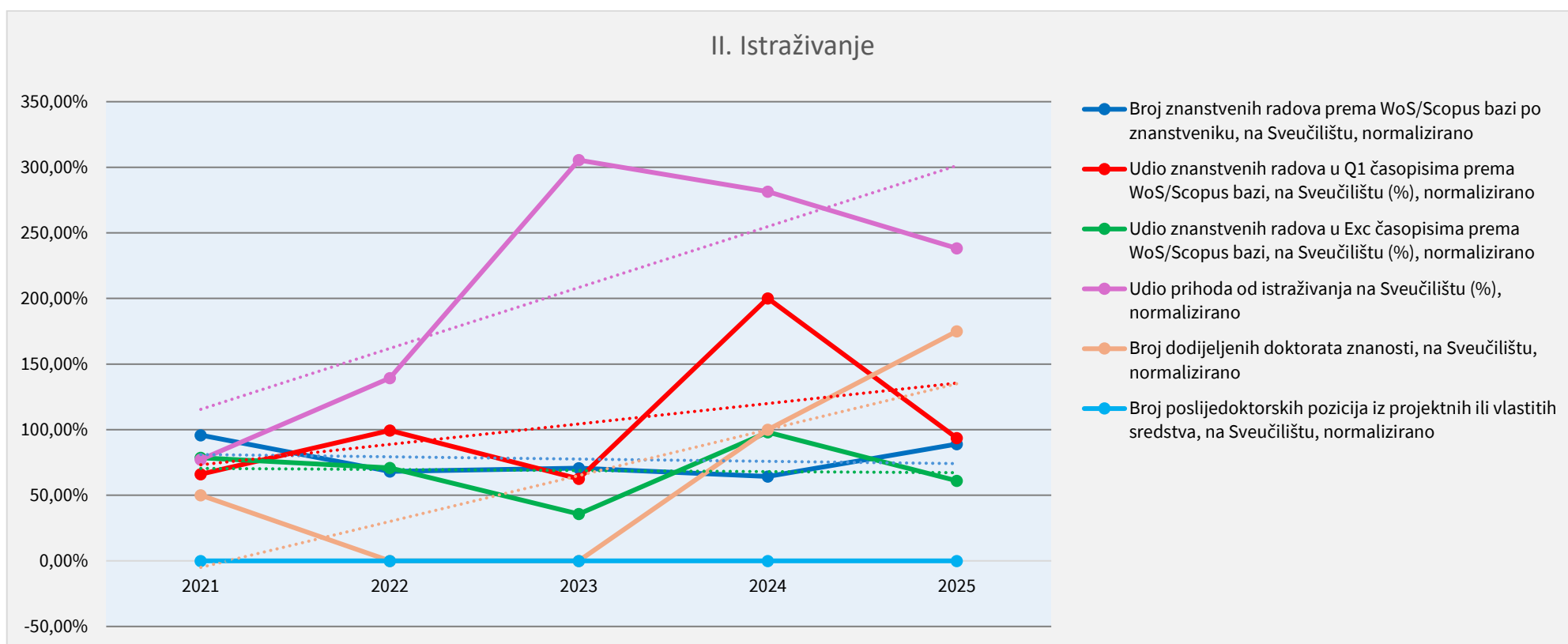
I. Učenje i poučavanje

Cilj Što želimo postići?	Pokazatelj Koji je pokazatelj uspjeha?	Svrha Zašto to trebamo pratiti?	Vrijednost 2021.	Vrijednost 2022.	Vrijednost 2023.	Vrijednost 2024.	Vrijednost 2025.	Ciljna vrijednost 2025.
1. Održati kvalitetu uvjeta poučavanja	Omjer nastavnika i studenata	Unaprjeđenje kvalitete VO (THE, QS)	a. 1:21.98 b. 1:14.76 c. 1:21.84 d. 4.58:100	a. 1:22.05 b. 1:13.97 c. 1:21.84 d. 4.58:100	a. 1:24.45 b. 1:18.27 c. 1:24.32 d. 4.11:100	a. 1:25.65 b. 1:17.44 c. 1:25.41 d. 3.94:100	a. 1:22.91 b. 1:16.06 c. 1:22.74 d. 4.4:100	1:15.0
2. Povećati organiziranost i učinkovitost poučavanja	Udio diplomiranih studenata	Unaprjeđenje učinkovitosti VO(U-Multirank)	72.88%	60.87%	77.1%	80.83%	86.99%	75.0%
3. Razvijati personalizirani pristup učenju	Udio ECTS-a ostvarenih priznavanjem prethodnog učenja	Unaprjeđenje kvalitete, dostupnosti i relevantnosti VO	0.80%	7.65%	3.98%	2.71%	15.24%	2.5%
4. Razvijati praktične kompetencije studenata	Udio ECTS-a kolegija koji uključuju praktične Kompetencije	Unaprjeđenje relevantnosti VO	13.67%	53.99%	55.66%	59.25%	65.07%	20.0%
5. Održati zadovoljstvo studenata studijem	Indeks zadovoljstva završenih studenata	Unaprjeđenje kvalitete, učinkovitosti, relevantnosti i dostupnosti VO	3.97	3.93	3.97	4.01	4.09	4.0



II. Istraživanje

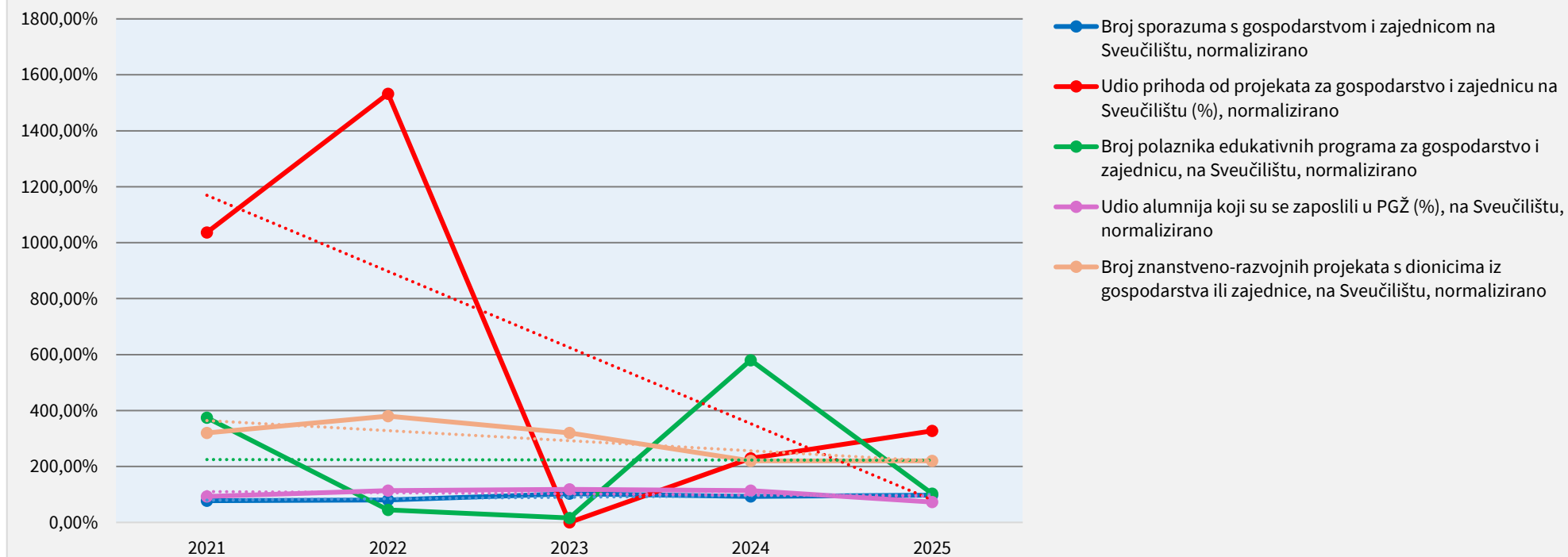
Cilj Što želimo postići?	Pokazatelj Koji je pokazatelj uspjeha?	Svrha Zašto to trebamo pratiti?	Vrijednost 2021.	Vrijednost 2022.	Vrijednost 2023.	Vrijednost 2024.	Vrijednost 2025.	Ciljna vrijednost 2025.
1. Povećati znanstvenu i umjetničku produkciju	Broj radova po znanstveniku / umjetniku	Unaprjeđenje međunarodne konkurentnosti znanosti i umjetnosti (U-Multirank, THE)	a. 2.07/ 1.19 b. 0 c. 0 d. 0 e. 0	a. 1.32/ 1.0 b. 0 c. 3 d. 2 e. 0	a. 1.6 / 0.8 b. 0 c. 1 d. 7 e. 0	a. 1.06 / 1.13 b. 0 c. 1 d. 0 e. 0	a. 1.6 / 1.43 b. 0 c. 2 d. 1 e. 0	a. 1.7 b. 0 c. 1 d. 0 e. 0
2. Povećati znanstveni utjecaj	Udio Q1 i Exc radova	Unaprjeđenje međunarodnog utjecaja znanstvenog rada (citiranost u THE, QS, U-Multirank)	a. 11.43%/ 15.0% b. 8.57%/ 15.0%	a. 24.0%/ 15.79% b. 16.0%/ 5.26%	a. 10.71%/ 14.29% b. 3.57%/ 7.14%	a. 41.18%/ 38.89% b. 29.41%/ 0%	a. 21.43%/ 16.0% b. 14.29%/ 4%	a. 20% b. 15%
3. Privlačiti financiranje istraživanja	Udio prihoda od istraživanja	Jačanje znanstvene infrastrukture i sustava znanosti (U-Multirank, THE)	5.40%	9.75%	21.38%	19.71%	16.68%	7.0%
4. Osnažiti doktorsku edukaciju	Broj obranjenih doktorata	Poticanje znanstvene izvrsnosti i jačanje ljudskih potencijala (U-Multirank, THE)	2	0	0	4	7	4
5. Privlačiti poslije-doktorande	Broj poslije-doktorskih pozicija	Poticanje znanstvene izvrsnosti i jačanje ljudskih potencijala (U-Multirank, THE)	0	0	0	0	0	2



III. Transfer znanja i regionalna uključenost

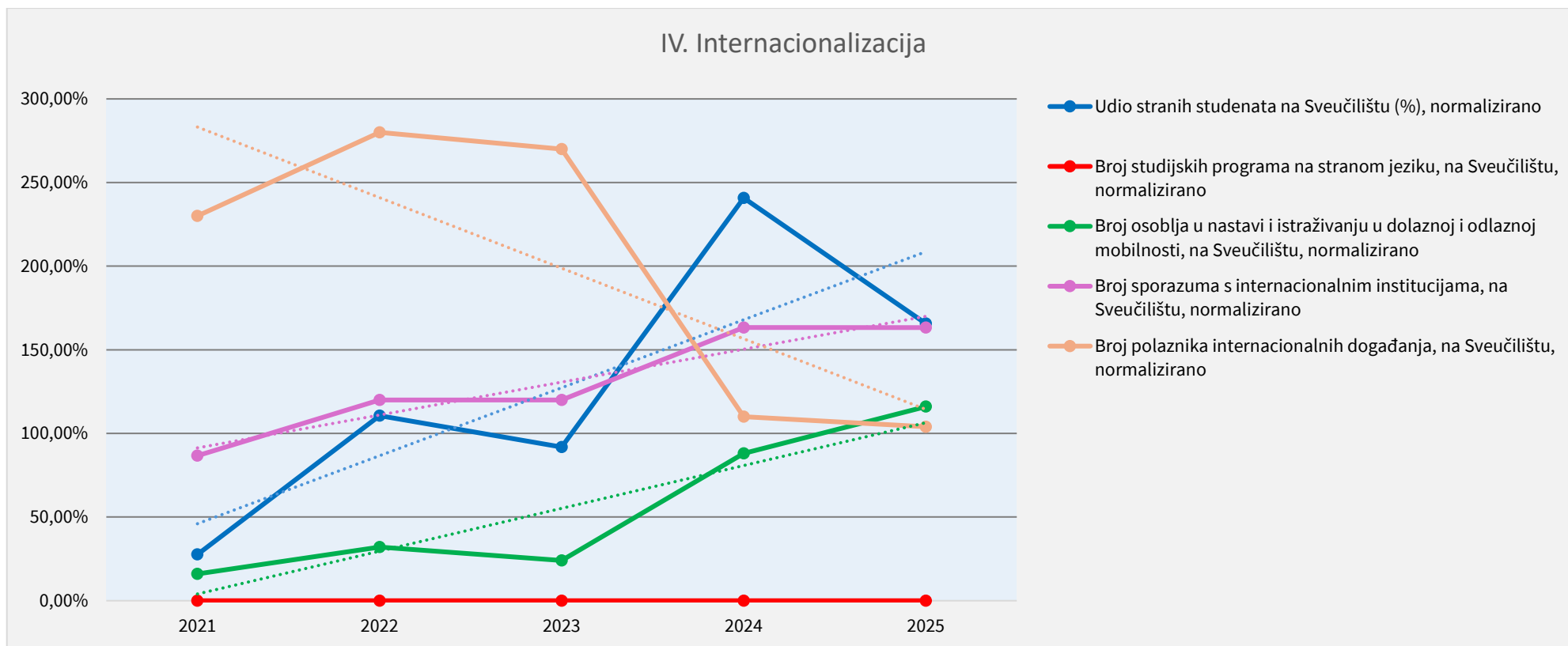
Cilj Što želimo postići?	Pokazatelj Koji je pokazatelj uspjeha?	Svrha Zašto to trebamo pratiti?	Vrijednost 2021.	Vrijednost 2022.	Vrijednost 2023.	Vrijednost 2024.	Vrijednost 2025.	Ciljna Vrijednost 2025.
1. Proširiti suradnju Sveučilišta i zajednice	Broj aktivnih suradnji s gospodarstvom i zajednicom	Unaprjeđenje suradnje s društvom u cjelini (U-Multirank)	31	32	41	37	39	40
2. Privlačiti financiranje projekata u svrhu transfera znanja	Udio prihoda od stručnih projekata za gospodarstvo i zajednicu	Jačanje povezanosti znanstvenog i stručnog rada s društvom u cjelini (U-Multirank, THE)	5.18%	7.66%	/	1.14%	1.64%	0.5%
3. Ponuditi edukativne programe za gospodarstvo i zajednicu	Broj polaznika edukativnih programa za gospodarstvo i zajednicu	Unaprjeđenje povezanosti VO s društvom u cjelini (U-Multirank)	935	111	40	1450	258	250
4. Povećati regionalni utjecaj	Udio diplomiranih studenata koji su se zaposlili u regiji	Jačanje regionalnog utjecaja VO na zajednicu (U-Multirank)	50.92%	62.5%	65%	62.5%	40.0%	55.0%
5. Povećati interdisciplinarno istraživanje i razvoj	Broj interdisciplinarnih znanstveno-razvojnih Projekata	Poticanje interdisciplinarnog istraživanja i razvojnog utjecaja na društvo u cjelini (U-Multirank)	16	19	16	11	11	5

III. Transfer znanja i regionalna uključenost



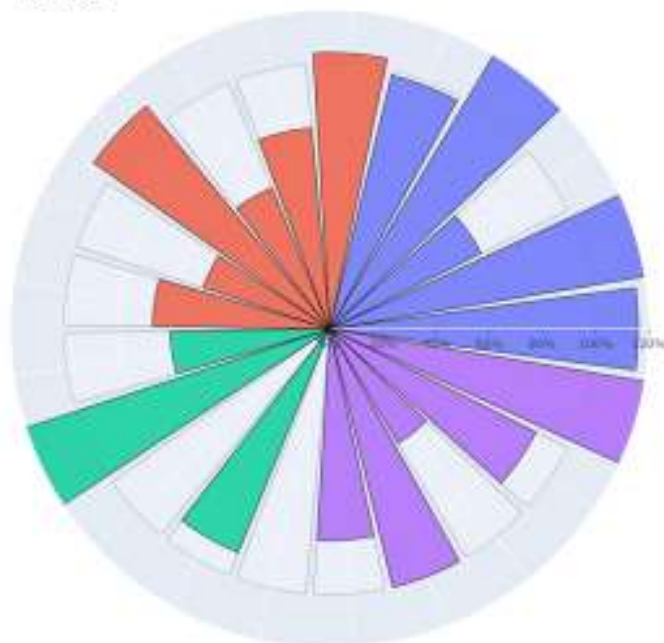
IV. Internacionalizacija

Cilj Što želimo postići?	Pokazatelj Koji je pokazatelj uspjeha?	Svrha Zašto to trebamo pratiti?	Vrijednost 2021.	Vrijednost 2022.	Vrijednost 2023.	Vrijednost 2024.	Vrijednost 2025.	Ciljna vrijednost 2025.
1. Upisivati više stranih studenata	Udio stranih studenata	Unaprjeđenje uključenosti i dostupnosti VO (THE, QS, U-Multirank)	a. 0.4% b. 0.1%	a. 1.7% b. 0%	a. 1.38% b. 0.46%	a. 3.61% b. 1.16%	a. 2.49% b. 1.88%	1.5%
2. Ponuditi više studijskih programa na stranom jeziku	Broj studijskih programa na stranom jeziku	Unaprjeđenje dostupnosti VO (U-Multirank)	0	0	0	0	0	1
3. Povećati mobilnost akademskog osoblja	Broj akademskog osoblja u dolaznoj i odlaznoj mobilnosti	Jačanje internacionalne vidljivosti i konkurentnosti VO i znanosti (THE, QS, U-Multirank)	4	8	6	22	29	25
4. Proširiti suradnju s internacionalnim institucijama	Broj sporazuma o suradnji s internacionalnim institucijama	Jačanje internacionalnog utjecaja VO i znanosti	26	36	36	49	49	30
5. Poticati internacionalne aktivnosti	Broj polaznika internacionalne aktivnosti	Poticanje internacionalne vidljivosti i konkurentnosti VO i znanosti	115	140	135	55	52	50



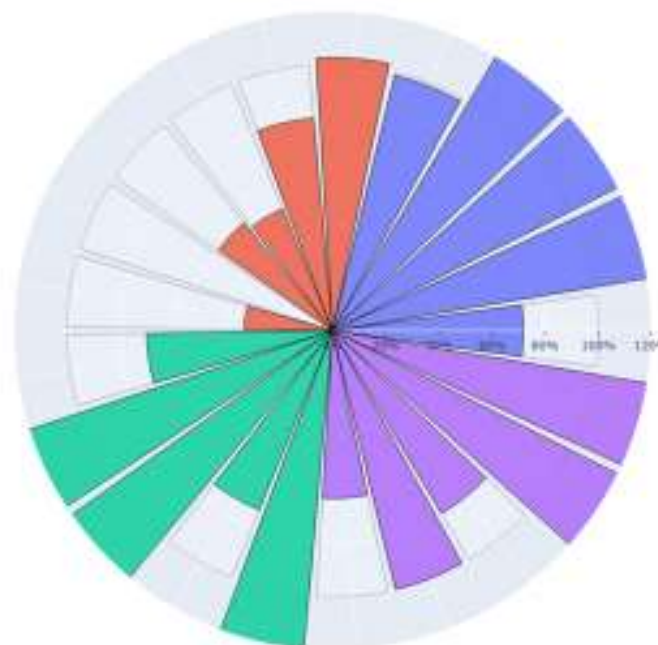
Izvešće o provedbi i postizanju kvantitativnih ciljeva strategije u 2025. godini

Opći podaci o sastavnici	
<i>Naziv:</i>	FAKULTET ZA MATEMATIKU
<i>Odgovorna osoba:</i>	Prof. dr.sc. Dean Crnković
<i>e-pošta:</i>	math@math.uniri.hr



2025.

FAKULTET ZA MATEMATIKU



Strategija I: Učenje i poslovanje, normalizirane vrijednosti (5)

- Broj studenata i nastavnika prema akreditacijskom kriteriju, normalizirano, 71.88%
- Udio doktorskih studenata (%), normalizirano, 144.88%
- Udio SCTS-a u svim ostalim prijavljenim post-diplomskim studijima (%), normalizirano, 225.18%
- Udio SCTS-a u kolegijima koji uključuju praktična vještina (%), normalizirano, 600.00%
- Indeks zadovoljstva završenih studenata, normalizirano, 98.70%

Strategija II: Istraživanje, normalizirane vrijednosti (5)

- Broj znanstvenih radova prema WoS/Scopus bazi po znanstveniku, normalizirano, 182.08%
- Udio znanstvenih radova u Q1 kategoriji prema WoS/Scopus bazi (%), normalizirano, 86.18%
- Udio znanstvenih radova u Eci kategoriji prema WoS/Scopus bazi (%), normalizirano, 88.42%
- Udio prihoda od istraživanja (%), normalizirano, 32.51%
- Broj dodiplomskih doktora znanosti, normalizirano, -
- Broj postdoktorskih pozicija iz projekata ili visokih sredstava, normalizirano, 33.32%

Strategija III: Transfer znanja i regionalna uključenost, normalizirane vrijednosti (5)

- Broj specijalnih s gospodarstvom i zajednicom, normalizirano, 79.00%
- Udio prihoda od projekata za gospodarstvo i zajednicu (%), normalizirano, 177.12%
- Broj profesorica uključivanih prijavama za gospodarstvo i zajednicu, normalizirano, 175.00%
- Udio glavnih koji su se zaposlili u RIZ (%) normalizirano, 72.73%
- Broj znanstveno-razvojnih projekata s imenicima iz gospodarstva i zajednice, normalizirano, 300.00%

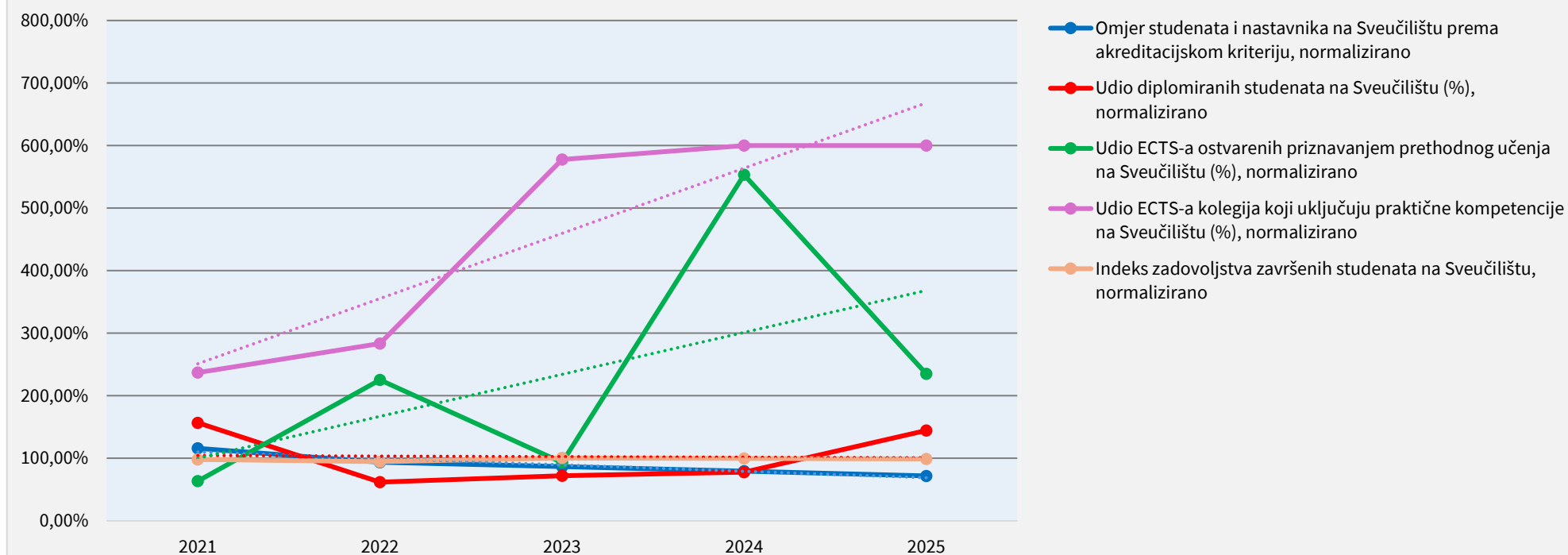
Strategija IV: Internacionalizacija, normalizirane vrijednosti (5)

- Udio stranih studenata (%), normalizirano, 83.08%
- Broj studijskih programa na stranom jeziku, normalizirano, 100.00%
- Broj nastave u nastavi i istraživanju u obitelji i odličnoj nastavi, normalizirano, 80.00%
- Broj izvaninstitucijskih volontera, normalizirano, 100.00%
- Broj pozivnica internacionalnih događanja, normalizirano, 100.00%

I. Učenje i poučavanje

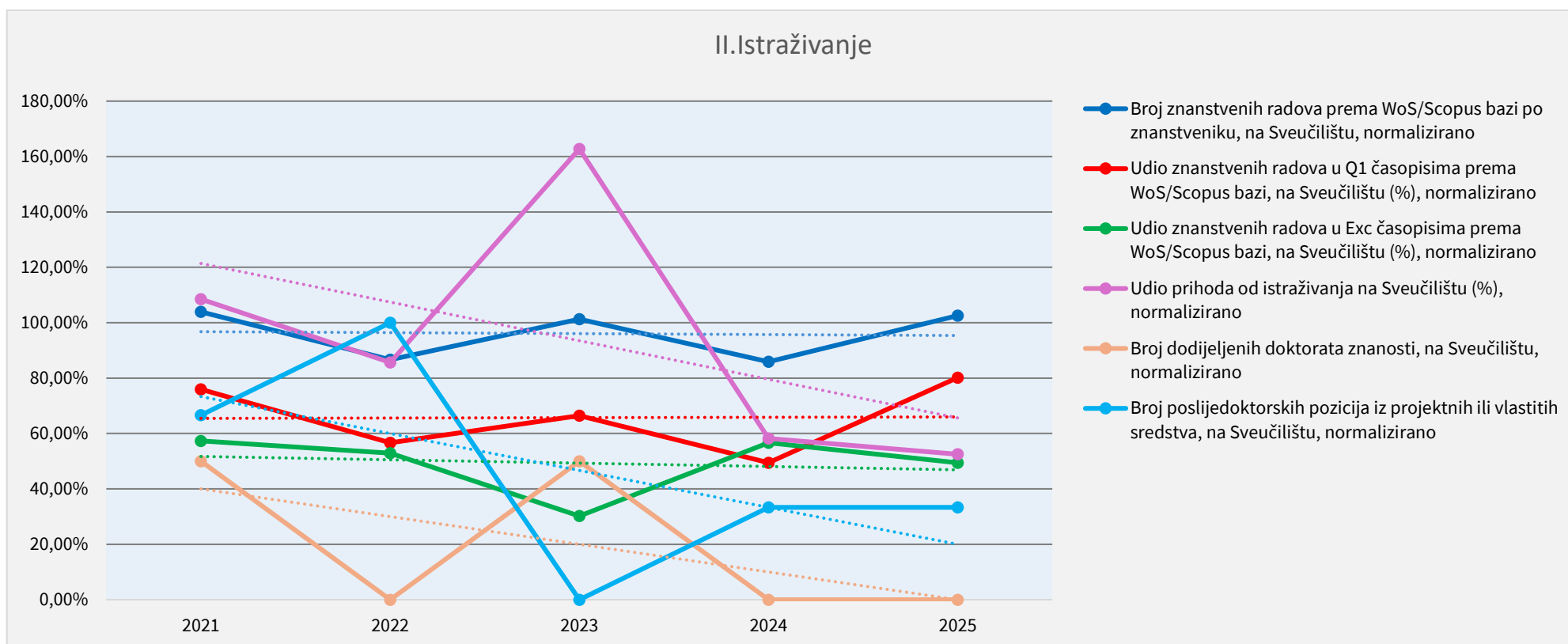
Cilj Što želimo postići?	Pokazatelj Koji je pokazatelj uspjeha?	Svrha Zašto to trebamo pratiti?	Vrijednost 2021.	Vrijednost 2022.	Vrijednost 2023.	Vrijednost 2024.	Vrijednost 2025.	Ciljna vrijednost 2025.
1. Održati kvalitetu uvjeta poučavanja	Omjer nastavnika i studenata	Unaprjeđenje kvalitete VO (THE, QS)	a. 1:9.23 b. 1:5.39 c. 1:9.13 d. 10.95:100	a. 7.5 b. 4.78 c. 7.35 d. 13.61	a. 1:6.92 b. 1:4.69 c. 1:6.81 d. 14.69:100	a. 1:6.35 b. 1:4.71 c. 1:6.22 d. 16.08:100	a. 1:5.75 b. 1:4.22 c. 1:5.59 d. 17.89:100	1:8
2. Povećati organiziranost i učinkovitost poučavanja	Udio diplomiranih studenata	Unaprjeđenje učinkovitosti VO (U-Multirank)	94.12%	37.14%	43.33%	46.67%	86.67%	60%
3. Razvijati personalizirani pristup učenju	Udio ECTS-a ostvarenih priznavanjem prethodnog učenja	Unaprjeđenje kvalitete, dostupnosti i relevantnosti VO	6.47%	22.97%	9.53%	56.38%	23.97%	10.19%
4. Razvijati praktične kompetencije studenata	Udio ECTS-a kolegija koji uključuju praktične kompetencije	Unaprjeđenje relevantnosti VO	11.85%	14.17%	28.89%	30%	30%	5.0%
5. Održati zadovoljstvo studenata studijem	Indeks zadovoljstva završenih studenata	Unaprjeđenje kvalitete, učinkovitosti, relevantnosti i dostupnosti VO	4.03	3.88	4.12	4.09	4.05	4.1

I. Učenje i poučavanje



II. Istraživanje

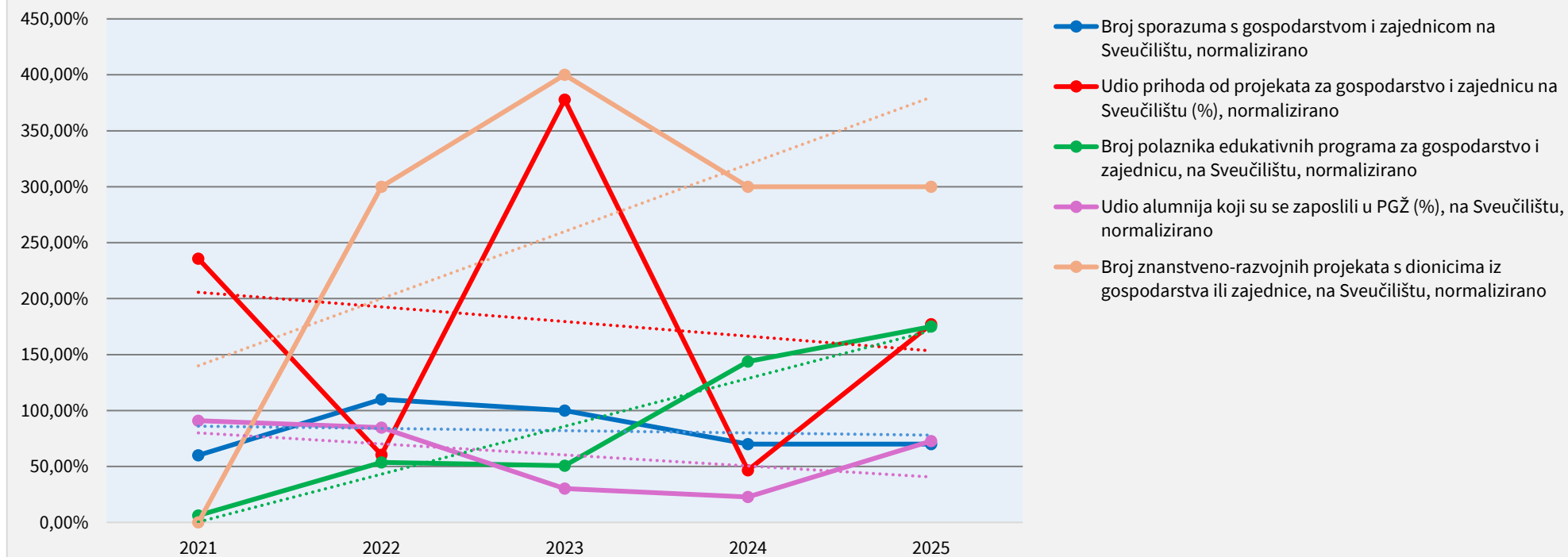
	Cilj Što želimo postići?	Pokazatelj Koji je pokazatelj uspjeha?	Svrha Zašto to trebamo pratiti?	Vrijednost 2021.	Vrijednost 2022.	Vrijednost 2023.	Vrijednost 2024.	Vrijednost 2025.	Ciljna vrijednost 2025.
1.	Povećati znanstvenu i umjetničku produkciju	Broj radova po znanstveniku / umjetniku	Unaprjeđenje međunarodne konkurentnosti i umjetnosti (U-Multirank, THE)	a. 1.53/1.59 b. - c. 1 d. - e. -	a. 1.24/1.36 b. - c. - d. 1 e. -	a. 1.65/1.39 b. - c. 1 d. - e. -	a. 1.38/1.19 b. - c. - d. - e. -	a. 1.58/1.5 b. - c. - d. 1 e. -	a. 1.5 b. / c. 1 d. / e. /
2.	Povećati znanstveni utjecaj	Udio Q1 i Exc radova	Unaprjeđenje međunarodnog utjecaja znanstvenog rada (citiranost u THE, QS, U-Multirank)	a. 50.00% / 25.93% b. 19.23% / 3.70%	a. 41.94% / 14.71% b. 6.45% / 14.71%	a. 44.19% / 22.22% b. 9.30% / 2.78%	a. 33.33% / 16.13% b. 19.44% / 3.23%	a. 36.59% / 43.59% b. 14.63% / 5.13%	50% 20%
3.	Privlačiti financiranje istraživanja	Udio prihoda od istraživanja	Jačanje znanstvene infrastrukture i sustava znanosti (U-Multirank, THE)	8.68%	6.85%	13.02%	4.65%	4.2%	8%
4.	Osnažiti doktorsku edukaciju	Broj obranjenih doktorata	Poticanje znanstvene izvrsnosti i jačanje ljudskih potencijala (U-Multirank, THE)	1	0	1	0	0	2
5.	Privlačiti poslije-doktorande	Broj poslije-doktorskih pozicija	Poticanje znanstvene izvrsnosti i jačanje ljudskih potencijala (U-Multirank, THE)	2	3	0	1	1	3



III. Transfer znanja i regionalna uključenost

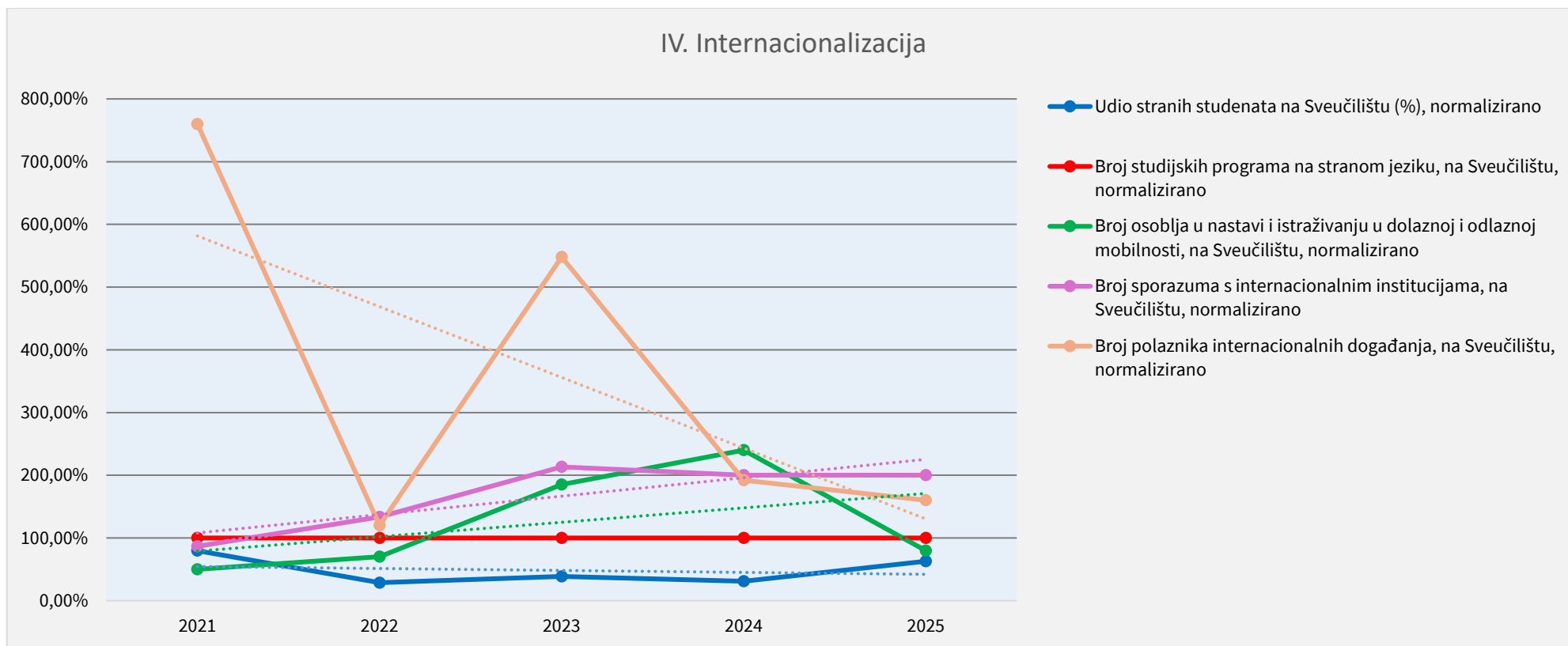
Cilj Što želimo postići?	Pokazatelj Koji je pokazatelj uspjeha?	Svrha Zašto to trebamo pratiti?	Vrijednost 2021.	Vrijednost 2022.	Vrijednost 2023.	Vrijednost 2024.	Vrijednost 2025.	Ciljna vrijednost 2025.
1. Proširiti suradnju Sveučilišta i zajednice	Broj aktivnih suradnji s gospodarstvom i zajednicom	Unaprjeđenje suradnje s društvom u cjelini (U-Multirank)	6	11	10	7	7	10
2. Privlačiti financiranje projekata u svrhu transfera znanja	Udio prihoda od stručnih projekata za gospodarstvo i zajednicu	Jačanje povezanosti znanstvenog i stručnog rada s društvom u cjelini (U-Multirank, THE)	7.07%	1.81%	11.33%	1.40%	5.31%	3%
3. Ponuditi edukativne programe za gospodarstvo i zajednicu	Broj polaznika edukativnih programa za gospodarstvo i zajednicu	Unaprjeđenje povezanosti VO s društvom u cjelini (U-Multirank)	100	860	810	2300	2800	1600
4. Povećati regionalni utjecaj	Udio diplomiranih studenata koji su se zaposlili u regiji	Jačanje regionalnog utjecaja VO na zajednicu (U-Multirank)	50%	46.67%	16.67%	12.5%	40.0%	55%
5. Povećati interdisciplinarno istraživanje i razvoj	Broj interdisciplinarnih znanstveno-razvojnih projekata	Poticanje interdisciplinarnog istraživanja i razvojnog utjecaja na društvo u cjelini (U-Multirank)	-	3	4	3.0	3	1

III. Transfer znanja i regionalna uključenost



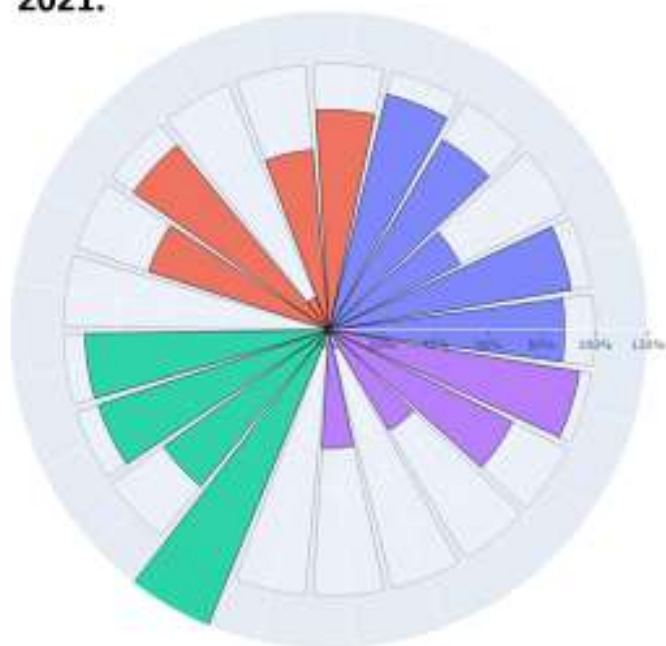
IV. Internacionalizacija

Cilj Što želimo postići?	Pokazatelj Koji je pokazatelj uspjeha?	Svrha Zašto to trebamo pratiti?	Vrijednost 2021.	Vrijednost 2022.	Vrijednost 2023.	Vrijednost 2024.	Vrijednost 2025.	Ciljna vrijednost 2025.
1. Upisivati više stranih studenata	Udio stranih studenata	Unaprjeđenje uključenosti i dostupnosti VO (THE, QS, U-Multirank)	a.2.4% b.0.61%	a.0.9% b.0.65%	a.1.16% b.0.7%	a.0.93% b.0.69%	a.1.89% b.1.63%	3%
2. Ponuditi više studijskih programa na stranom jeziku	Broj studijskih programa na stranom jeziku	Unaprjeđenje dostupnosti VO (U-Multirank)	1	1	1	1	1	1
3. Povećati mobilnost akademskog osoblja	Broj akademskog osoblja u dolaznoj i odlaznoj mobilnosti	Jačanje internacionalne vidljivosti i konkurentnosti VO i znanosti (THE, QS, U-Multirank)	10	14	37	48	16	20
4. Proširiti suradnju s internacionalnim institucijama	Broj sporazuma o suradnji s internacionalnim institucijama	Jačanje internacionalnog utjecaja VO i znanosti	13	20	32	30	30	15
5. Poticati internacionalne aktivnosti	Broj polaznika internacionalnih aktivnosti	Poticanje internacionalne vidljivosti i konkurentnosti VO i znanosti	190	30	137	48	40	25



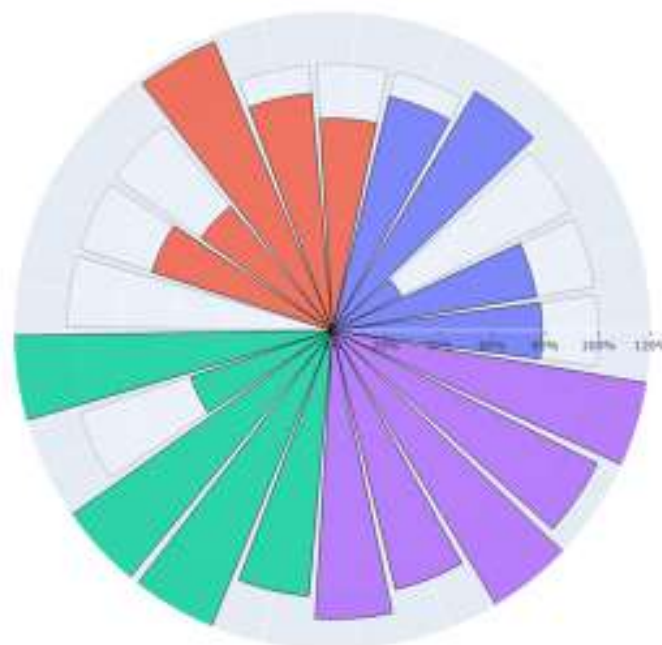
Izvešće o provedbi i postizanju kvantitativnih ciljeva strategije u 2025. godini

Opći podaci o sastavnici	
<i>Naziv:</i>	FAKULTET ZA MENADŽMENT U TURIZMU I UGOSTITELJSTVU
<i>Odgovorna osoba:</i>	Prof. dr. sc. Marko Perić
<i>e-pošta:</i>	dekanat@fthm.hr



2025.

FAKULTET ZA MENADŽMENT U TURIZMU I UGOSTITELJSTVU



Strategija I: Učenje i poslušanje, normalizirane vrijednosti (5)

- Broj studenata i nastavnika prema akreditacijskom listiću, normalizirano, 78.81%
- Udio doktorskih studenata (%), normalizirano, 77.79%
- Udio SCTS-a u svim ostalim priznanim post-diplomskim studijima (%), normalizirano, 28.91%
- Udio SCTS-a u kolegijima koji uključuju praktična vještina (%), normalizirano, 104.61%
- Indeks zadovoljstva završenih studenata, normalizirano, 98.47%

Strategija II: Istraživanje, normalizirane vrijednosti (5)

- Broj znanstvenih radova prema WoS/Scopus bazii po znanstveniku, normalizirano, 78.71%
- Udio znanstvenih radova u Q1 kategoriji prema WoS/Scopus bazii (%), normalizirano, 89.49%
- Udio znanstvenih radova u Q1 kategoriji prema WoS/Scopus bazii (%), normalizirano, 117.11%
- Udio prihoda od istraživanja (%), normalizirano, 88.48%
- Broj dodiplomskih doktora znanosti, normalizirano, 71.43%
- Broj poslijediplomskih studija iz projekata ili vlastitih sredstava, normalizirano, -

Strategija III: Transfer znanja i regionalna uključenost, normalizirane vrijednosti (5)

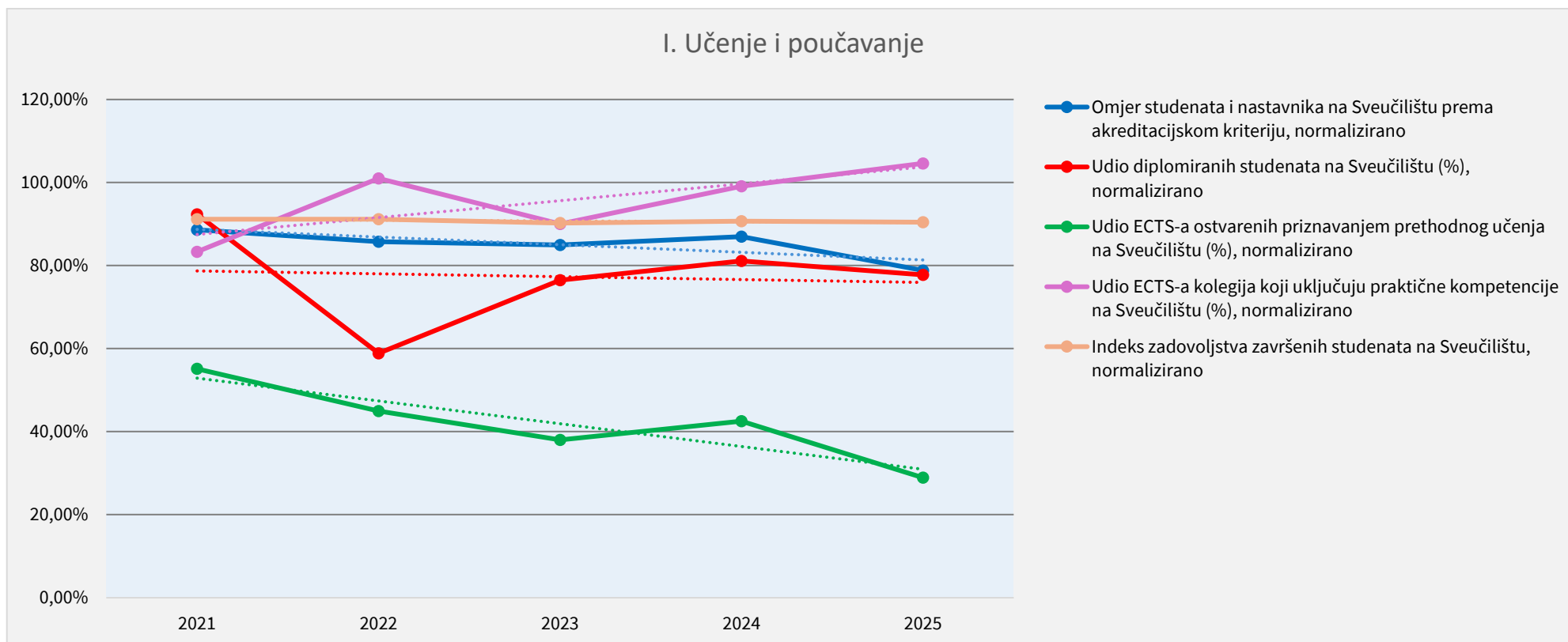
- Broj specijalnih s gospodarstvom i zajednicom, normalizirano, 174.84%
- Udio prihoda od projekata za gospodarstvo i zajednicu (%), normalizirano, 88.03%
- Broj profesorica uključivanih prijavama za gospodarstvo i zajednicu, normalizirano, 217.88%
- Udio glavnih koji su se pojavili u RI2 (%) normalizirano, 184.13%
- Broj znanstveno-razvojnih projekata s imenicima iz gospodarstva i zajednice, normalizirano, 100.00%

Strategija IV: Internacionalizacija, normalizirane vrijednosti (5)

- Udio stranih studenata (%), normalizirano, 104.10%
- Broj studijskih programa na stranom jeziku, normalizirano, 100.00%
- Broj nastave u nastavi i istraživanju u domaćoj i stranoj nastavi, normalizirano, 100.00%
- Broj izvaninstitucijskih suradnji, normalizirano, 111.82%
- Broj posjetaka internacionalnih događanja, normalizirano, 175.67%

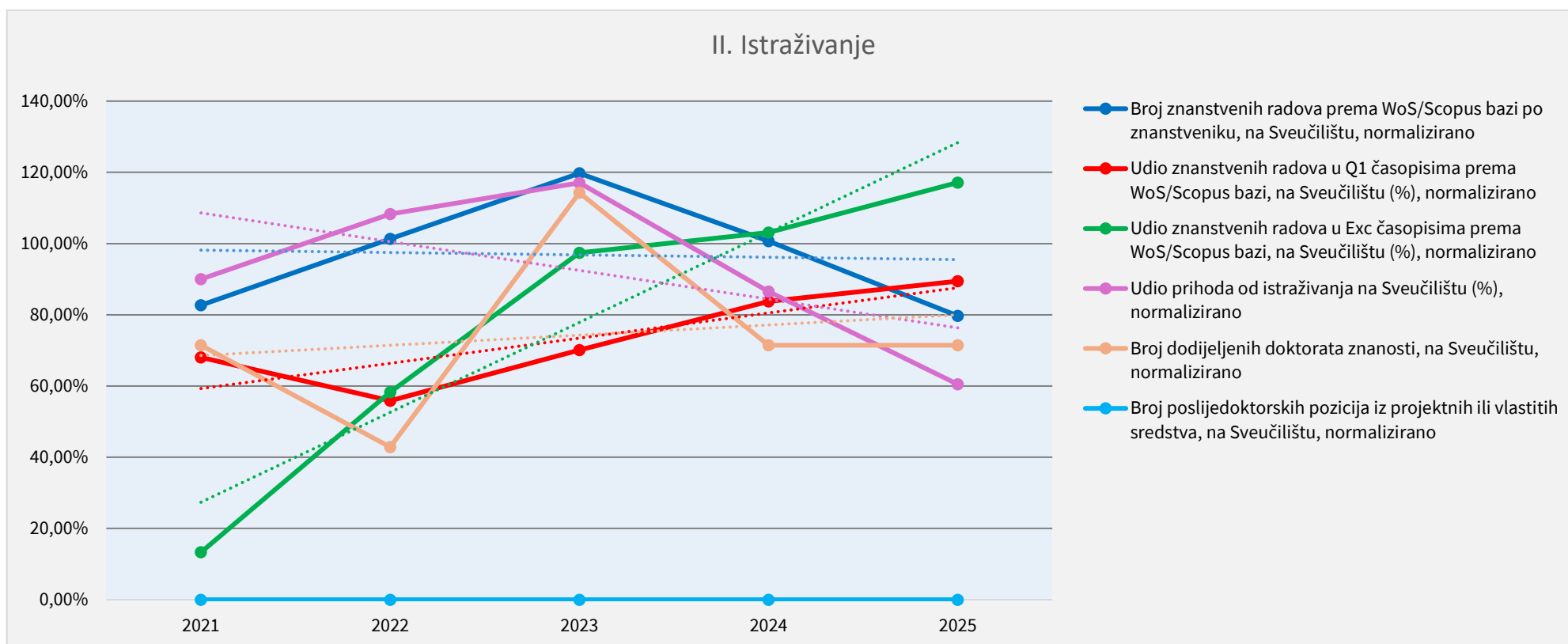
I. Učenje i poučavanje

Cilj Što želimo postići?	Pokazatelj Koji je pokazatelj uspjeha?	Svrha Zašto to trebamo pratiti?	Vrijednost 2021.	Vrijednost 2022.	Vrijednost 2023.	Vrijednost 2024.	Vrijednost 2025.	Ciljna vrijednost 2025.
1. Održati kvalitetu uvjeta poučavanja	Omjer nastavnika i studenata	Unaprjeđenje kvalitete VO (THE, QS)	a. 1:24.81 b. 1:18.61 c. 1:20.36 d. 4.91:100	a. 1:24.02 b. 1:17.96 c. 1:19.83 d. 5.04:100	a. 1:23.79 b. 1:18.71 c. 1:19.82 d. 5.05:100	a. 1:24.35 b. 1:18.92 c. 1:20.49 d. 4.88:100	a. 1:22.07 b. 1:16.99 c. 1:18.82 d. 5.31:100	a. 1 : 28.00
2. Povećati organiziranost i učinkovitost poučavanja	Udio diplomiranih studenata	Unaprjeđenje učinkovitosti VO (U-Multirank)	83.11%	52.99%	68.86%	73.00%	69.98%	90%
3. Razvijati personalizirani pristup učenju	Udio ECTS-a ostvarenih priznavanjem prethodnog učenja	Unaprjeđenje kvalitete, dostupnosti i relevantnosti VO	2.76%	2.25%	1.9%	2.13%	1.45%	5%
4. Razvijati praktične kompetencije studenata	Udio ECTS-a kolegija koji uključuju praktične kompetencije	Unaprjeđenje relevantnosti VO	5.83%	7.07%	6.3%	6.94%	7.32%	7%
5. Održati zadovoljstvo studenata studijem	Indeks zadovoljstva završenih studenata	Unaprjeđenje kvalitete, učinkovitosti, relevantnosti i dostupnosti VO	3.92	3.92	3.88	3.9	3.89	4.30



II. Istraživanje

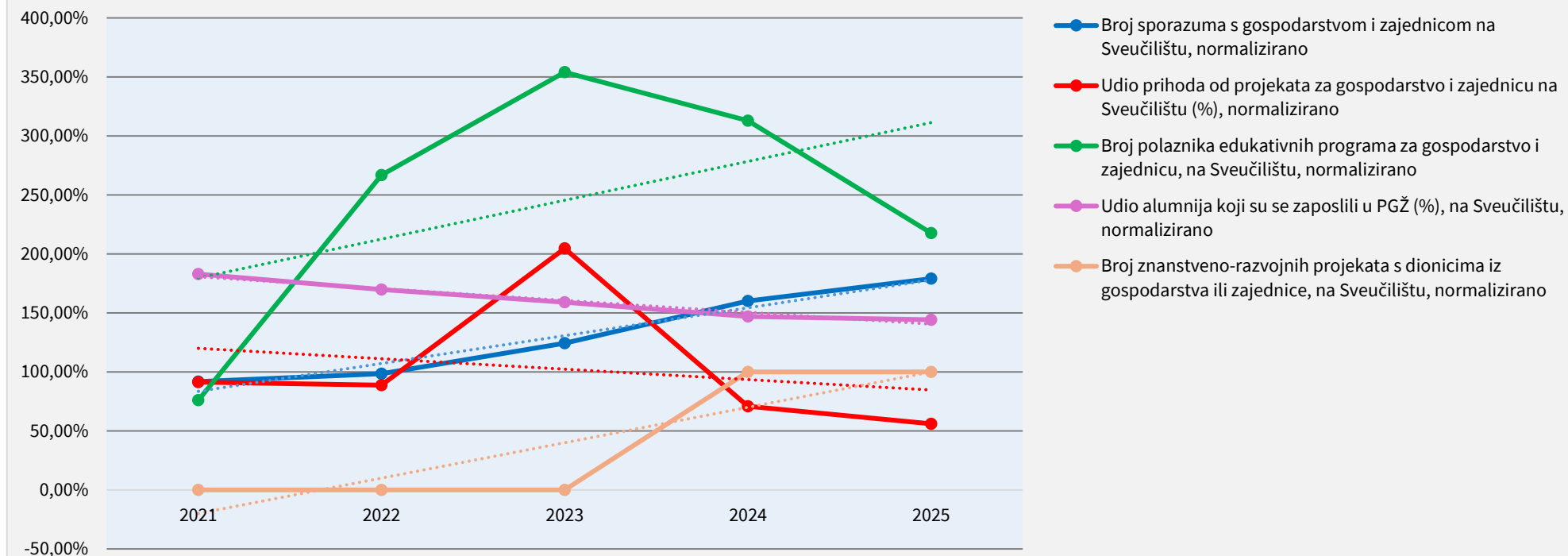
Cilj Što želimo postići?	Pokazatelj Koji je pokazatelj uspjeha?	Svrha Zašto to trebamo pratiti?	Vrijednost 2021.	Vrijednost 2022.	Vrijednost 2023.	Vrijednost 2024.	Vrijednost 2025.	Ciljna vrijednost 2025.
1. Povećati znanstvenu i umjetničku produkciju	Broj radova po znanstveniku / umjetniku	Unaprjeđenje međunarodne konkurentnosti znanosti i umjetnosti (U-Multirank, THE)	a. 0.45 / 1.17 b. 0.19 c. 4 d. 3 e. 0	a. 0.67 / 1.31 b. 0.1 c. 3 d. 8 e. 0	a. 1.12 / 1.23 b. 0.12 c. 3 d. 8 e. 0	a. 0.91 / 1.07 b. 0.13 c. 5 d. 9 e. 0	a. 0.69 / 0.88 b. 0.07 c. 7 d. 6 e. 0	a. 0.98 b. 0.19 c. 4 d. 5 e. 0
2. Povećati znanstveni utjecaj	Udio Q1 i Exc radova	Unaprjeđenje međunarodnog Utjecaja znanstvenog rada (citiranost u THE, QS, U-Multirank)	a. 26.92% / 2.94% b. 0% / 2.94%	a. 17.95% / 6.58% b. 10.26% / 2.63%	a. 20.64% / 10.15% b. 14.29% / 7.25%	a. 30.0% / 6.78% b. 16.0% / 6.78%	a. 27.5% / 11.76% b. 20.0% / 5.88%	a. 21.95% b. 11.05%
3. Privlačiti financiranje istraživanja	Udio prihoda od istraživanja	Jačanje znanstvene infrastrukture i sustava znanosti (U-Multirank, THE)	8.10%	9.75%	10.54%	7.79%	5.44%	9%
4. Osnažiti doktorsku edukaciju	Broj obranjenih doktorata	Poticanje znanstvene izvrsnosti i jačanje ljudskih potencijala (U-Multirank, THE)	5	3	8	5	5	7
5. Privlačiti poslije-doktorande	Broj poslije-doktoranada	Poticanje znanstvene	0	0	0	0	0	1



III. Transfer znanja i regionalna uključenost

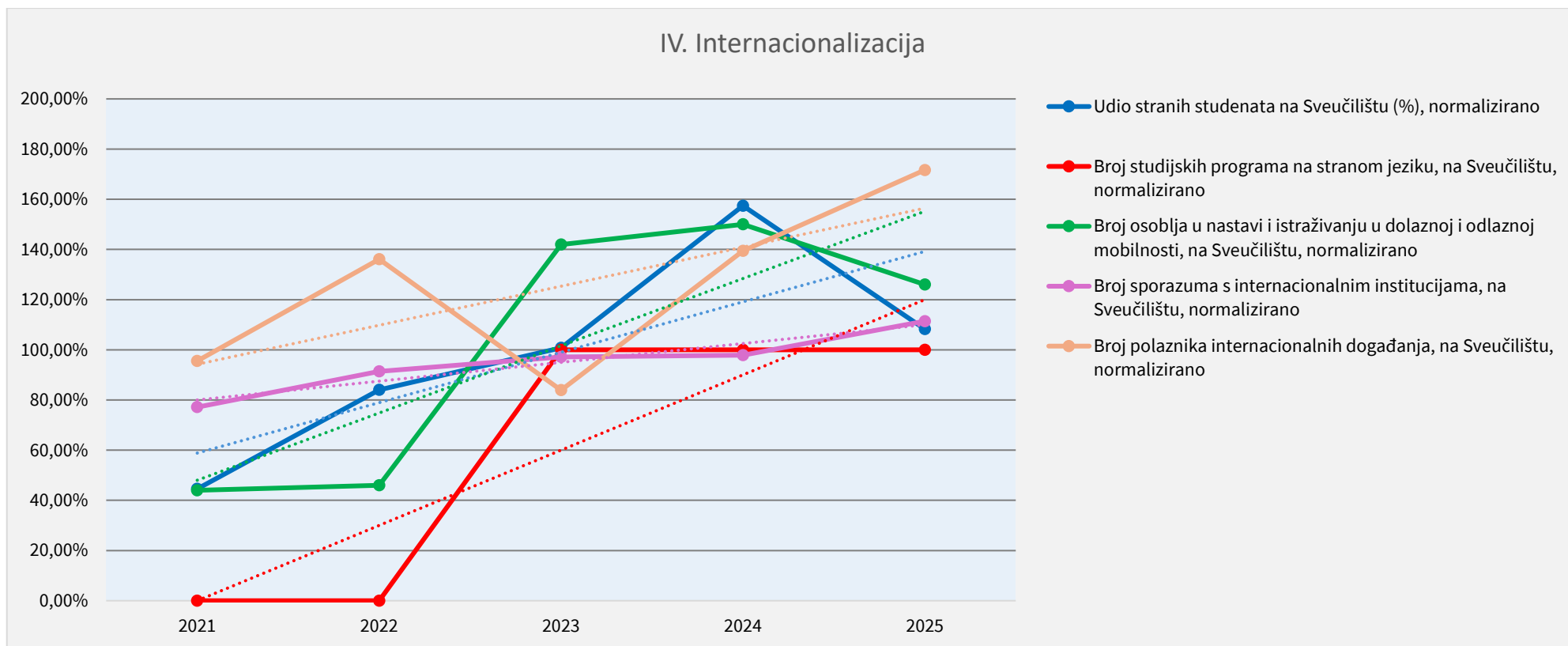
Cilj Što želimo postići?	Pokazatelj Koji je pokazatelj uspjeha?	Svrha Zašto to trebamo pratiti?	Vrijednost 2021.	Vrijednost 2022.	Vrijednost 2023.	Vrijednost 2024.	Vrijednost 2025.	Ciljna vrijednost 2025.
1. Proširiti suradnju Sveučilišta i zajednice	Broj aktivnih suradnji s gospodarstvom i zajednicom	Unaprjeđenje suradnje s društvom u cjelini (U-Multirank)	381	409	516	664	743	415
2. Privlačiti financiranje projekata u svrhu transfera znanja	Udio prihoda od stručnih projekata za gospodarstvo i zajednicu	Jačanje povezanosti znanstvenog i stručnog rada s društvom u cjelini (U-Multirank, THE)	3.65%	3.55%	8.19%	2.84%	2.24%	4.0%
3. Ponuditi edukativne programe za gospodarstvo i zajednicu	Broj polaznika edukativnih programa za gospodarstvo i zajednicu	Unaprjeđenje povezanosti VO s društvom u cjelini (U-Multirank)	190	667	885	782	544	250
4. Povećati regionalni utjecaj	Udio diplomiranih studenata koji su se zaposlili u regiji	Jačanje regionalnog utjecaja VO na zajednicu (U-Multirank)	38.41%	35.65%	33.4%	30.84%	30.28%	21%
5. Povećati interdisciplinarno istraživanje i razvoj	Broj interdisciplinarnih znanstveno-razvojnih projekata	Poticanje interdisciplinarnog istraživanja i razvojnog utjecaja na društvo u cjelini (U-Multirank)	0	0	0	2	2	2

III. Transfer znanja i regionalna uključenost



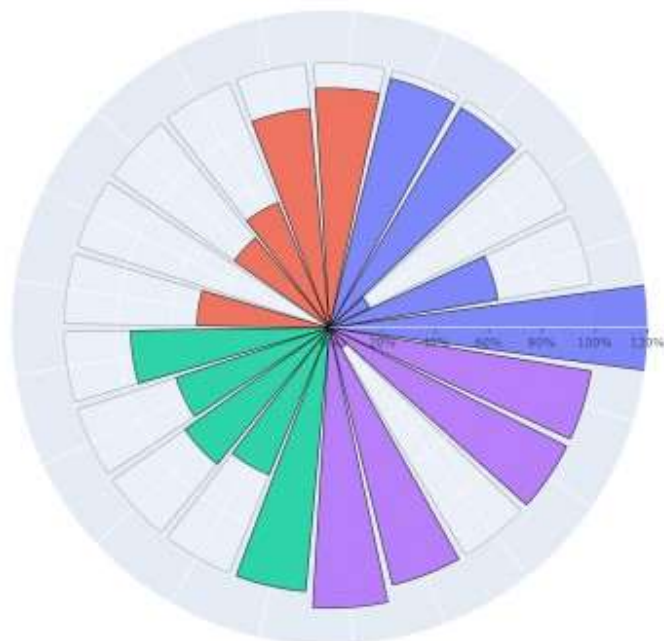
IV. Internacionalizacija

Cilj Što želimo postići?	Pokazatelj Koji je pokazatelj uspjeha?	Svrha Zašto to trebamo pratiti?	Vrijednost 2021.	Vrijednost 2022.	Vrijednost 2023.	Vrijednost 2024.	Vrijednost 2025.	Ciljna vrijednost 2025.
1. Upisivati više stranih studenata	Udio stranih studenata	Unaprjeđenje uključenosti i dostupnosti VO (THE, QS, U-Multirank)	1.6% 0.4%	3.0% 0.5%	3.63% 1.37%	5.67% 3.58%	3.89% 1.22%	3.6%
2. Ponuditi više studijskih programa na stranom jeziku	Broj studijskih programa na stranom jeziku	Unaprjeđenje dostupnosti VO (U-Multirank)	0	0	2	2	2	2
3. Povećati mobilnost akademskog osoblja	Broj akademskog osoblja u dolaznoj i odlaznoj mobilnosti	Jačanje internacionalne vidljivosti i konkurentnosti VO i znanosti (THE, QS, U-Multirank)	22	23	71	75	63	50
4. Proširiti suradnju s internacionalnim institucijama	Broj sporazuma o suradnji s internacionalnim institucijama	Jačanje internacionalnog utjecaja VO i znanosti	108	128	136	137	156	140
5. Poticati internacionalne aktivnosti	Broj polaznika internacionalnih aktivnosti	Poticanje internacionalne vidljivosti i konkurentnosti VO i znanosti	172	245	151	251	309	180

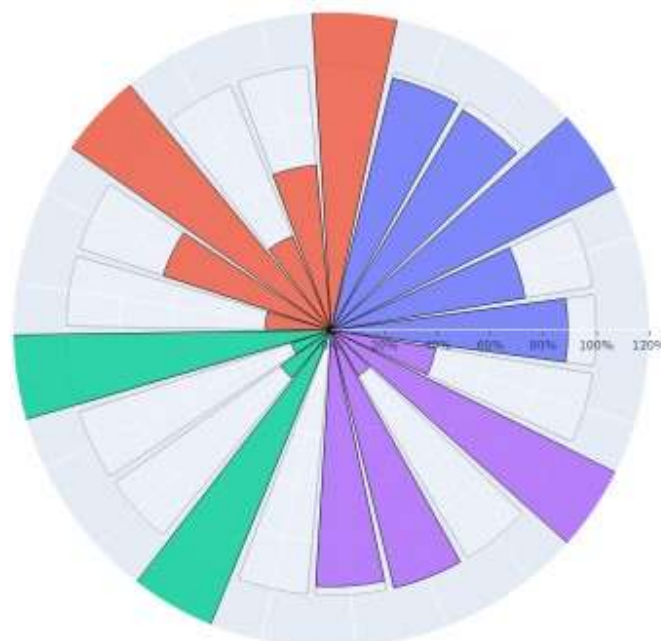


Izvešće o provedbi i postizanju kvantitativnih ciljeva strategije u 2025. godini

Opći podaci o sastavnici	
<i>Naziv:</i>	FAKULTET ZA FIZIKU
<i>Odgovorna osoba:</i>	Prof. dr. sc. Rajka Jurdana-Šepić
<i>e-pošta:</i>	jurdana@phy.uniri.hr



2025.



FAKULTET ZA FIZIKU

Strategija I: Učenje i poučavanje, normalizirane vrijednosti (5)

- Omjer studenata i nastavnika prema akreditacijskom kriteriju, normalizirano, 89.22%
- Udio diplomiranih studenata (%), normalizirano, 74.11%
- Udio ECTS-a ostvarenih priznavanjem prethodnog učenja (%), normalizirano, 175.23%
- Udio ECTS-a kolegija koji uključuju praktične kompetencije (%), normalizirano, 96.74%
- Indeks zadovoljstva završenih studenata, normalizirano, 97.86%

Strategija II: Istraživanje, normalizirane vrijednosti (6)

- Broj znanstvenih radova prema WoS/Scopus bazi po znanstveniku, normalizirano, 158.11%
- Udio znanstvenih radova u Q1 časopisima prema WoS/Scopus bazi (%), normalizirano, 62.59%
- Udio znanstvenih radova u Exc časopisima prema WoS/Scopus bazi (%), normalizirano, 38.47%
- Udio prihoda od istraživanja (%), normalizirano, 405.73%
- Broj dodijeljenih doktorata znanosti, normalizirano, 86.57%
- Broj poslijedoktorskih pozicija iz projektnih ili vlastitih sredstva, normalizirano, 25.00%

Strategija III: Transfer znanja i regionalna uključenost, normalizirane vrijednosti (5)

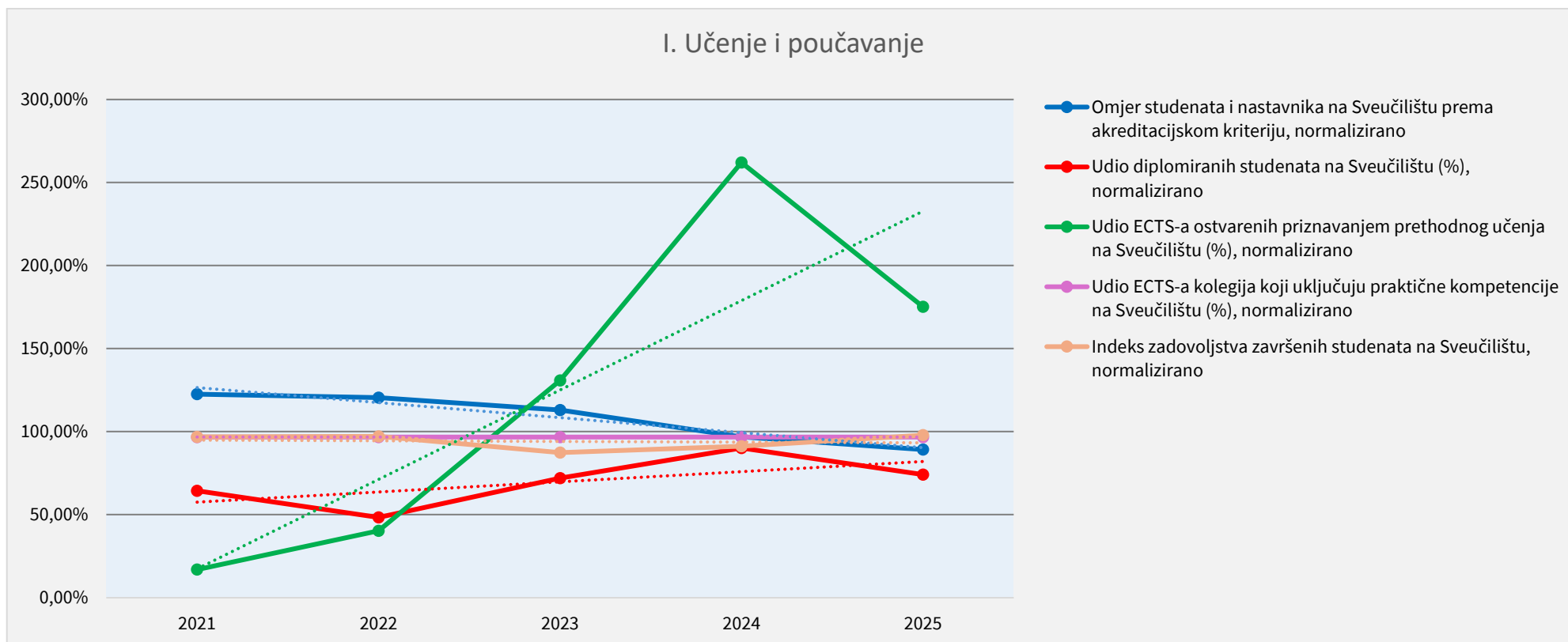
- Broj sporazuma s gospodarstvom i zajednicom, normalizirano, 275.00%
- Udio prihoda od projekata za gospodarstvo i zajednicu (%), normalizirano, 35.83%
- Broj polaznika edukativnih programa za gospodarstvo i zajednicu, normalizirano, 23.32%
- Udio alumnija koji su se zaposlili u PGŽ (%), normalizirano, 127.28%
- Broj znanstveno-razvojnih projekata s donicima iz gospodarstva ili zajednice, normalizirano, -

Strategija IV: Internacionalizacija, normalizirane vrijednosti (5)

- Udio stranih studenata (%), normalizirano, 96.70%
- Broj studijskih programa na stranom jeziku, normalizirano, 100.00%
- Broj osoba u nastavi i istraživanju u dolaznoj i odlaznoj mobilnosti, normalizirano, 20.00%
- Broj sporazuma s internacionalnim institucijama, normalizirano, 142.86%
- Broj polaznika internacionalnih događanja, normalizirano, 40.00%

I. Učenje i poučavanje

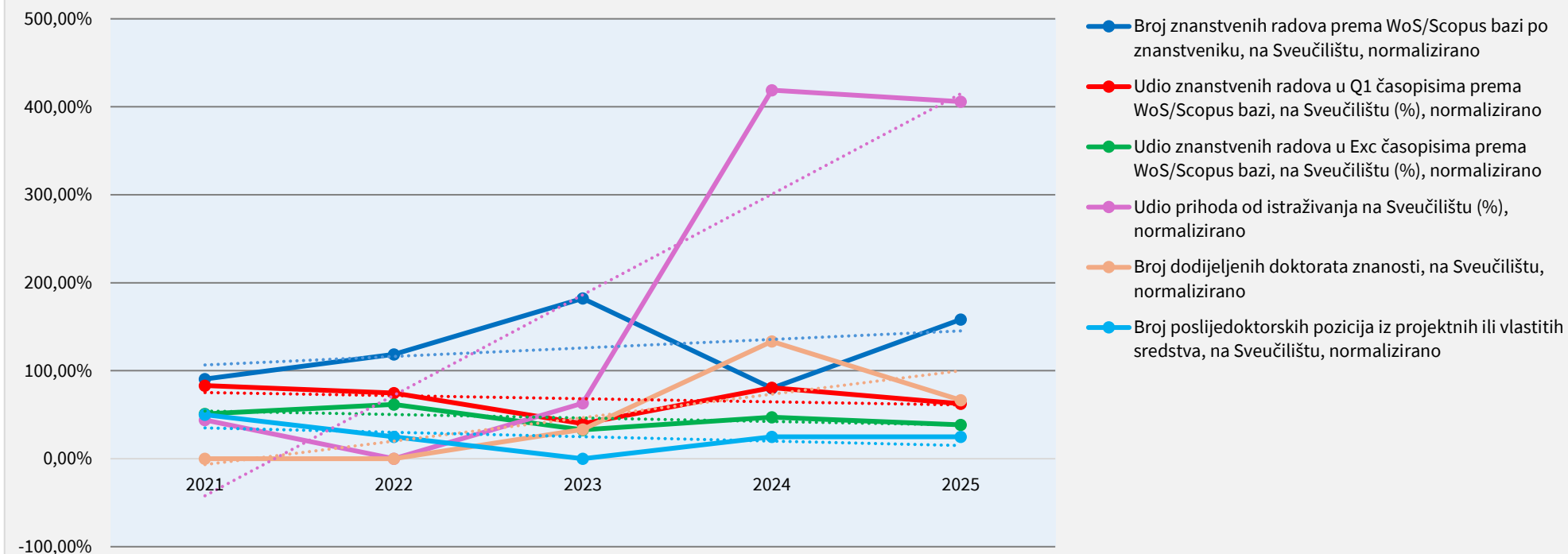
Cilj Što želimo postići?	Pokazatelj Koji je pokazatelj uspjeha?	Svrha Zašto to trebamo pratiti?	Vrijednost 2021.	Vrijednost 2022.	Vrijednost 2023.	Vrijednost 2024.	Vrijednost 2025.	Ciljna Vrijednost 2025.
1. Održati kvalitetu uvjeta poučavanja	Omjer nastavnika i studenata	Unaprjeđenje kvalitete VO (THE, QS)	a. 1:6.13 b. 1:4.57 c. 1:6.04 d. 16.55:100	a. 1:6.03 b. 1:4.56 c. 1:5.90 d. 16.96:100	a. 1:5.65 b. 1:4.42 c. 1:5.55 d. 18.07:100	a. 1:4.84 b. 1:3.62 c. 1:4.75 d. 21.05:100	a. 1:4.46 b. 1:3.33 c. 1:4.37 d. 22.89:100	1:5
2. Povećati organiziranost i učinkovitost poučavanja	Udio diplomiranih studenata	Unaprjeđenje učinkovitosti VO (U-Multirank)	56.67%	42.55%	63.33%	79.31%	65.22%	88%
3. Razvijati personalizirani pristup učenju	Udio ECTS-a ostvarenih priznavanjem prethodnog učenja	Unaprjeđenje kvalitete, dostupnosti i relevantnosti VO	1.39%	3.32%	10.75%	21.54%	14.40%	8.22%
4. Razvijati praktične kompetencije studenata	Udio ECTS-a kolegija koji uključuju praktične Kompetencije	Unaprjeđenje relevantnosti VO	12.58%	12.58%	12.58%	12.58%	12.58%	13%
5. Održati zadovoljstvo studenata studijem	Indeks zadovoljstva završenih studenata	Unaprjeđenje kvalitete, učinkovitosti, relevantnosti i dostupnosti VO	4.07	4.08	3.67	3.83	4.11	4.20



II. Istraživanje

Cilj Što želimo postići?	Pokazatelj Koji je pokazatelj uspjeha?	Svrha Zašto to trebamo pratiti?	Vrijednost 2021.	Vrijednost 2022.	Vrijednost 2023.	Vrijednost 2024.	Vrijednost 2025.	Ciljna vrijednost 2025.
1. Povećati znanstvenu i umjetničku produkciju	Broj radova po znanstveniku / umjetniku	Unaprjeđenje međunarodne konkurentnostiznanosti i umjetnosti (U-Multirank, THE)	a. 1.54/ 1.72 b. 0 c. 0 d. 0 e. 0	a. 2.29/ 1.99 b. 0 c. 0 d. 0 e. 0	a. 4.61 / 1.95 b.0 c. 0 d. 0 e. 0	a. 1.37 / 1.52 b.0 c. 0 d. 1 e. 0	a. 4.25 / 1.44 b.0 c. 1 d. 2 e. 0	a. 1.80 b. 0 c. 1 d. 0 e. 0
2. Povećati znanstveni utjecaj	Udio Q1 i Exc radova	Unaprjeđenje međunarodnog utjecaja znanstvenog rada (citiranost u THE, QS, U-Multirank)	a. 93.94% / 54.05% b. 27.27% / 5.40%	a.68.89% / 64.10% b.26.67% / 12.82%	a. 23.23% / 47.62% b. 9.1% / 11.9%	a. 74.29% / 69.23% b. 20.0% / 10.26%	a. 33.03% / 78.38% b. 16.51% / 8.11%	a. 89% b. 32%
3. Privlačiti financiranje istraživanja	Udio prihoda od istraživanja	Jačanje znanstveneinfrastrukture i sustava znanosti (U-Multirank, THE)	17.76%	2.63%	3.79%	25.14%	24.35%	6%
4. Osnažiti doktorsku edukaciju	Broj obranjenih doktorata	Poticanje znanstvene izvrsnosti i jačanje ljudskih potencijala(U-Multirank, THE)	0	0	1	4	2	3
5. Privlačiti poslije-doktorande	Broj poslije-doktorskih pozicija	Poticanje znanstvene izvrsnosti i jačanje ljudskih potencijala(U-Multirank, THE)	2	1	0	1	1	4

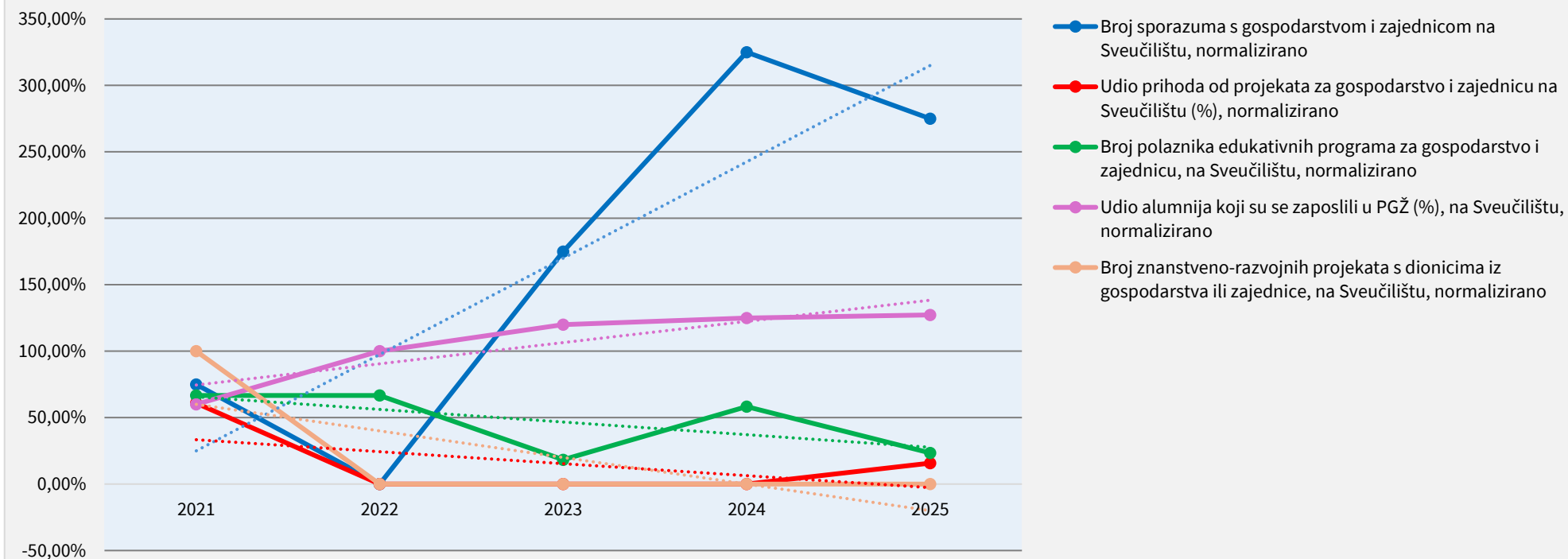
II. Istraživanje



III. Transfer znanja i regionalna uključenost

Cilj Što želimo postići?	Pokazatelj Koji je pokazatelj uspjeha?	Svrha Zašto to trebamo pratiti?	Vrijednost 2021.	Vrijednost 2022.	Vrijednost 2023.	Vrijednost 2024.	Vrijednost 2025.	Ciljna Vrijednost 2025.
1. Proširiti suradnju Sveučilišta i zajednice	Broj aktivnih suradnji s gospodarstvom i zajednicom	Unaprjeđenje suradnje s društvom u cjelini (U-Multirank)	3	0	7	13	11	4
2. Privlačiti financiranje projekata u svrhu transfera znanja	Udio prihoda od stručnih projekata za gospodarstvo i zajednicu	Jačanje povezanosti znanstvenog i stručnog rada s društvom u cjelini (U-Multirank, THE)	0.97%	0%	0%	0%	0.25%	1.6%
3. Ponuditi edukativne programe za gospodarstvo i zajednicu	Broj polaznika edukativnih programa za gospodarstvo i zajednicu	Unaprjeđenje povezanosti VO s društvom u cjelini (U-Multirank)	200	200	55	175	70	300
4. Povećati regionalni utjecaj	Udio diplomiranih studenata koji su se zaposlili u regiji	Jačanje regionalnog utjecaja VO na zajednicu (U-Multirank)	30%	50%	60.0%	62.5%	63.64%	50%
5. Povećati interdisciplinarno istraživanje i razvoj	Broj interdisciplinarnih znanstveno-razvojnih projekata	Poticanje interdisciplinarnog istraživanja i razvojnog utjecaja na društvo u cjelini (U-Multirank)	2	0	0	0	0	2

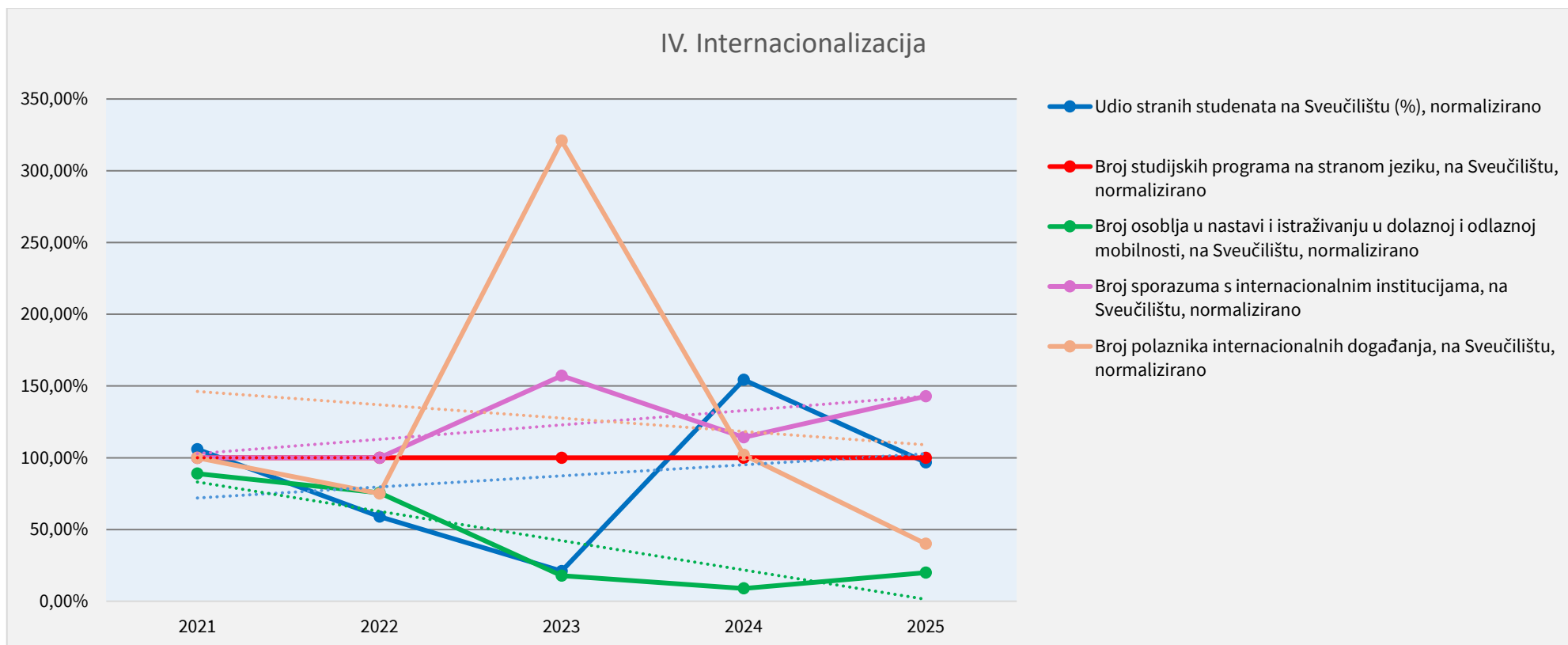
III. Transfer znanja i regionalna uključenost



IV. Internacionalizacija

Cilj Što želimo postići?	Pokazatelj Koji je pokazatelj uspjeha?	Svrha Zašto to trebamo pratiti?	Vrijednost 2021.	Vrijednost 2022.	Vrijednost 2023.	Vrijednost 2024.	Vrijednost 2025.	Ciljna vrijednost 2025.
1. Upisivati više stranih studenata	Udio stranih studenata	Unaprjeđenje uključenosti i dostupnosti VO (THE, QS, U-Multirank)	a. 1.4% b. 1.4%	a. 0.8% b. 0.8%	a. 0.28% b. 0%	a. 2.05% b. 0.89%	a. 1.29% b. 0.97%	1.33%
2. Ponuditi više studijskih programa na stranom jeziku	Broj studijskih programa na stranom jeziku	Unaprjeđenje dostupnosti VO (U-Multirank)	1	1	1	1	1	1
3. Povećati mobilnost akademskog osoblja	Broj akademskog osoblja u dolaznoj i odlaznoj mobilnosti	Jačanje internacionalne vidljivosti i konkurentnosti VO i znanosti (THE, QS, U-Multirank)	4	29	8	4	9	45
4. Proširiti suradnju s internacionalnim institucijama	Broj sporazuma o suradnji s internacionalnim institucijama	Jačanje internacionalnog utjecaja VO i znanosti	7	8	11	8	10	7
5. Poticati internacionalne aktivnosti	Broj polaznika internacionalnih aktivnosti	Poticanje internacionalne vidljivosti i konkurentnosti VO i znanosti	100	75	321	102	40	100

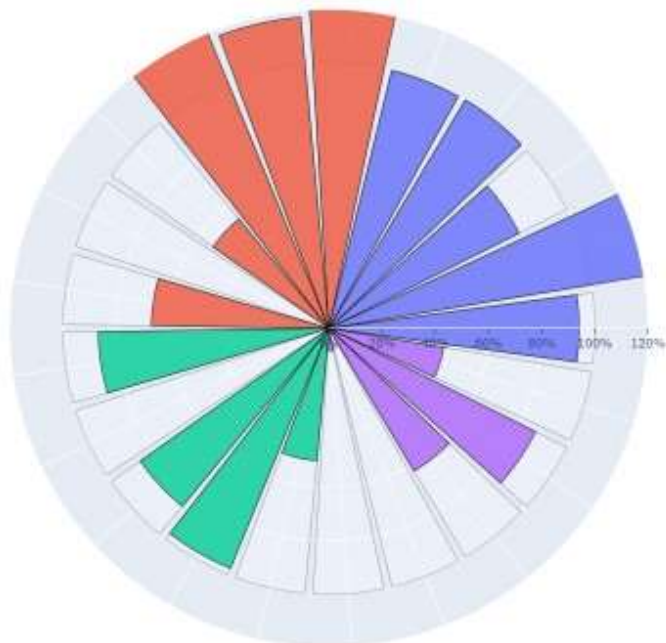
IV. Internacionalizacija



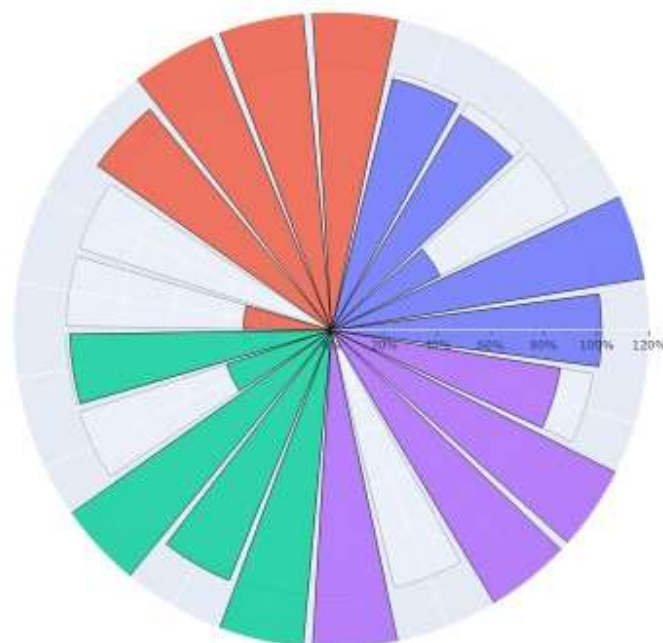
Izvešće o provedbi i postizanju kvantitativnih ciljeva strategije u 2025. godini

Opći podaci o sastavnici	
<i>Naziv:</i>	FAKULTET ZDRAVSTVENIH STUDIJA
<i>Odgovorna osoba:</i>	Prof. dr. sc. Daniela Malnar
<i>e-pošta:</i>	daniela.malnar@uniri.hr

2021.



2025.

**Strategija I: Učenje i poučavanje, normalizirane vrijednosti (5)**

- Omjer studenata i nastavnika prema akreditacijskom kriteriju, normalizirano, 101.84%
- Udio diplomiranih studenata (%), normalizirano, 142.19%
- Udio ECTS-a ostvarenih priznavanjem prethodnog učenja (%), normalizirano, 45.81%
- Udio ECTS-a kolegija koji uključuju praktične kompetencije (%), normalizirano, 94.48%
- Indeks zadovoljstva završenih studenata, normalizirano, 97.50%

Strategija II: Istraživanje, normalizirane vrijednosti (6)

- Broj znanstvenih radova prema WoS/Scopus bazi po znanstveniku, normalizirano, 163.50%
- Udio znanstvenih radova u Q1 časopisima prema WoS/Scopus bazi (%), normalizirano, 191.57%
- Udio znanstvenih radova u Exc časopisima prema WoS/Scopus bazi (%), normalizirano, 167.77%
- Udio prihoda od istraživanja (%), normalizirano, 107.91%
- Broj dodijeljenih doktorata znanosti, normalizirano, -
- Broj postjedoktorskih pozicija iz projektnih ili vlastitih sredstava, normalizirano, 33.33%

Strategija III: Transfer znanja i regionalna uključenost, normalizirane vrijednosti (5)

- Broj sporazuma s gospodarstvom i zajednicam, normalizirano, 98.67%
- Udio prihoda od projekata za gospodarstvo i zajednicu (%), normalizirano, 41.59%
- Broj polaznika edukativnih programa za gospodarstvo i zajednicu, normalizirano, 600.60%
- Udio alumna koji su se zaposlili u PGŽ (%), normalizirano, 101.92%
- Broj znanstveno-razvojnih projekata s izvanrednim iz gospodarstva ili zajednice, normalizirano, 250.00%

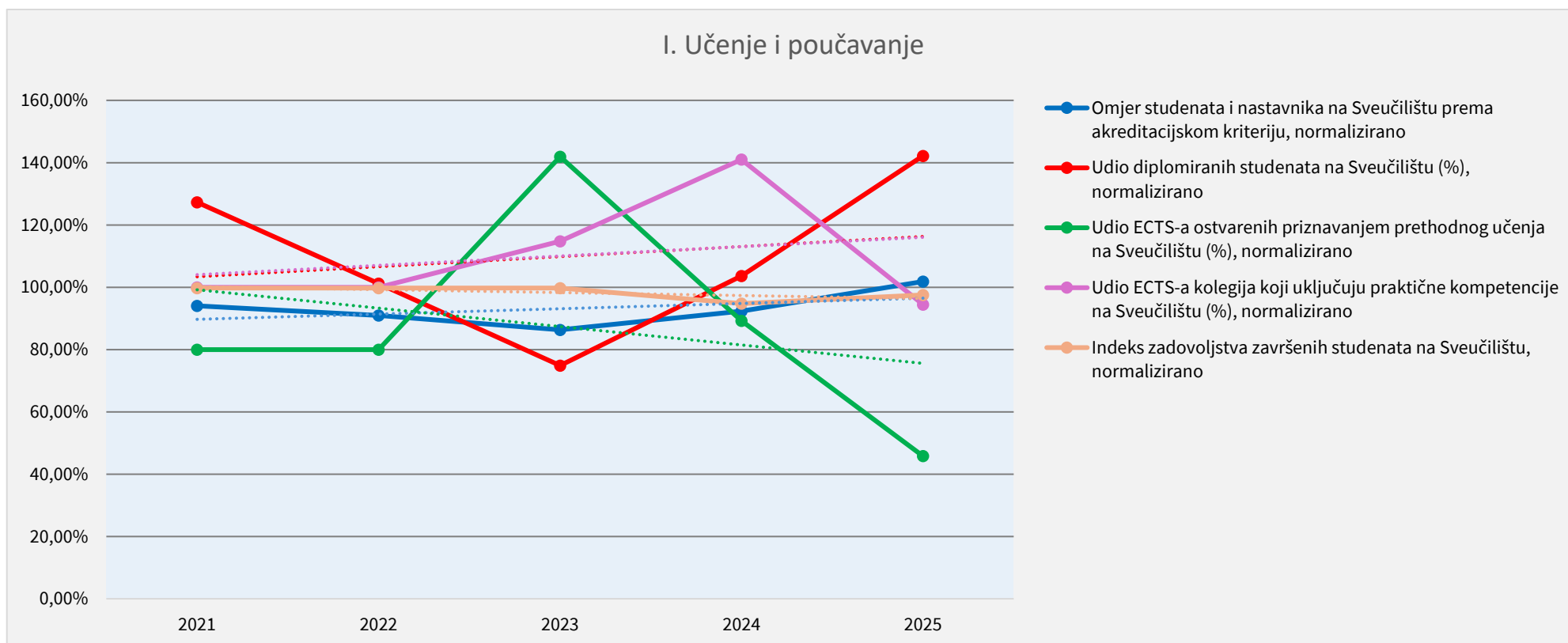
Strategija IV: Internacionalizacija, normalizirane vrijednosti (5)

- Udio stranih studenata (%), normalizirano, 217.07%
- Broj studijskih programa na stranom jeziku, normalizirano, -
- Broj osoblje u nastavi i istraživanju u dolaznoj i odlaznoj mobilnosti, normalizirano, 425.00%
- Broj sporazuma s internacionalnim institucijama, normalizirano, 122.95%
- Broj polaznika internacionalnih događanja, normalizirano, 87.50%

FAKULTET ZDRAVSTVENIH STUDIJA

I. Učenje i poučavanje

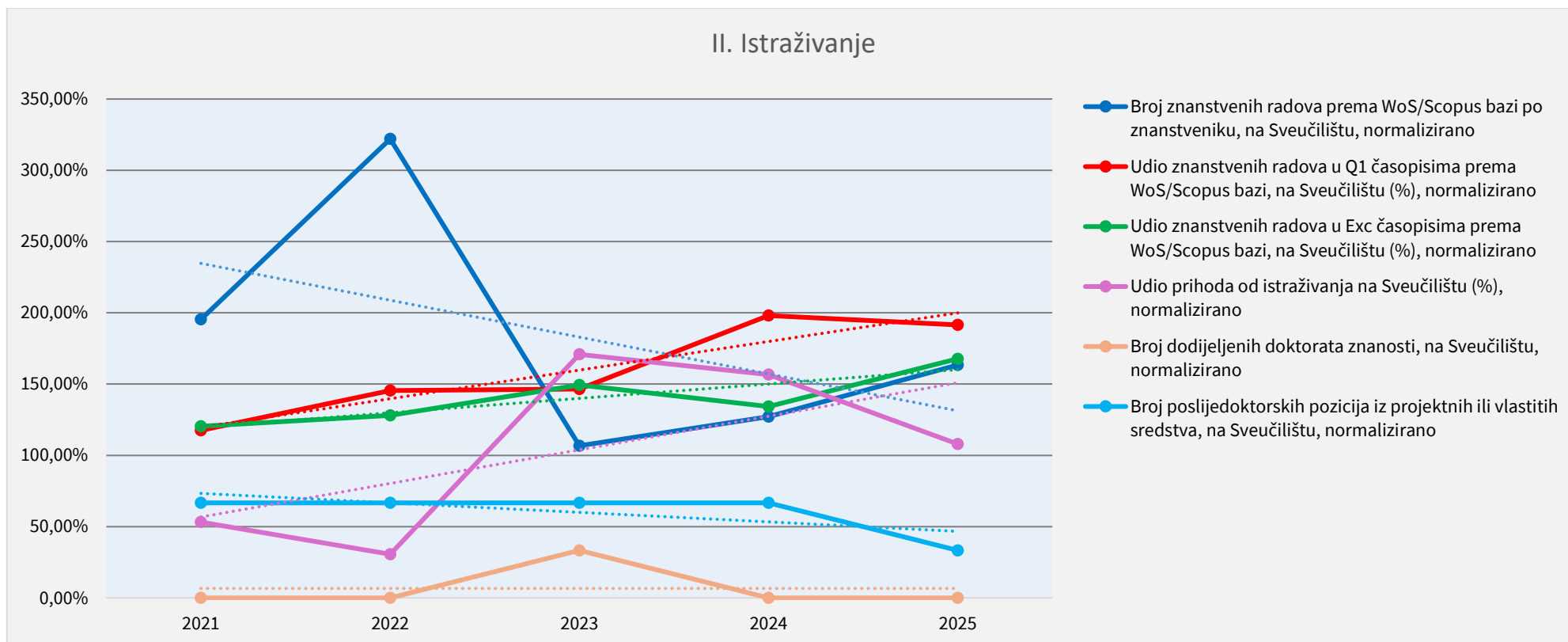
Cilj Što želimo postići?	Pokazatelj Koji je pokazatelj uspjeha?	Svrha Zašto to trebamo pratiti?	Vrijednost 2021.	Vrijednost 2022.	Vrijednost 2023.	Vrijednost 2024.	Vrijednost 2025.	Ciljna vrijednost 2025.
1. Održati kvalitetu uvjeta poučavanja	Omjer nastavnika i studenata	Unaprjeđenje kvalitete VO (THE, QS)	a. 1:16.27 b. 1:15.70 c. 1:13.76 d. 7.27:100	a. 1:15.74 b. 1:15.74 c. 1:13.44 d. 7.44:100	a. 1:14.94 b. 1:14.77 c. 1:12.80 d. 7.81:100	a. 1:15.97 b. 1:15.77 c. 1:13.62 d. 7.34:100	a. 1:17.62 b. 1:16.21 c. 1:15.12 d. 6.61:100	1:17.3
2. Povećati organiziranost i učinkovitost poučavanja	Udio diplomiranih studenata	Unaprjeđenje učinkovitosti VO (U-Multirank)	95.47%	75.88%	56.15%	77.75%	106.64%	75%
3. Razvijati personalizirani pristup učenju	Udio ECTS-a ostvarenih priznavanjem prethodnog učenja	Unaprjeđenje kvalitete, dostupnosti i relevantnosti VO	1.6%	1.6%	2.84%	1.79%	0.92%	2%
4. Razvijati praktične kompetencije studenata	Udio ECTS-a kolegija koji uključuju praktične kompetencije	Unaprjeđenje relevantnosti VO	35.34%	35.32%	40.56%	49.83%	33.39%	35.34%
5. Održati zadovoljstvo studenata studijem	Indeks zadovoljstva završenih studenata	Unaprjeđenje kvalitete, učinkovitosti, relevantnosti i dostupnosti VO	3.99	3.99	3.83	3.79	3.9	4.0



II. Istraživanje

Cilj Što želimo postići?	Pokazatelj Koji je pokazatelj uspjeha?	Svrha Zašto to trebamo pratiti?	Vrijednost 2021.	Vrijednost 2022.	Vrijednost 2023.	Vrijednost 2024.	Vrijednost 2025.	Ciljna vrijednost 2025.
1. Povećati znanstvenu i umjetničku produkciju	Broj radova po znanstveniku / umjetniku	Unaprjeđenje međunarodne konkurentnosti znanosti i umjetnosti (U-Multirank, THE)	a. 8.22 / 1.94 b. - c. 2 d. - e. -	a. 9.13 / 7.62 b. - c. 4 d. - e. -	a. 2.5 / 3.05 b.- c. 1 d. 2 e. -	a. 2.93 / 3.69 b.- c. 5 d. - e. -	a. 4.65 / 3.86 b.- c. 19 d. - e. -	a. 2.60 b. - c. 3 d. - e. -
2. Povećati znanstveni utjecaj	Udio Q1 i Exc radova	Unaprjeđenje međunarodnog utjecaja znanstvenog rada (citiranost u THE, QS, U-Multirank)	a. 35.43% / 23.33% b. 12.6% / 6.67%	a. 41.40% / 31.30% b. 12.10% / 8.40%	a. 44.1% / 29.17% b. 16.95% / 6.95%	a. 42.42% / 56.63% b. 16.67% / 4.82%	a. 50.0% / 45.78% b. 16.0% / 10.84%	a. 25% b. 8%
3. Privlačiti financiranje istraživanja	Udio prihoda od istraživanja	Jačanje znanstvene infrastrukture i sustava znanosti (U-Multirank, THE)	2.66%	1.53%	8.54%	7.84%	5.40%	5%
4. Osnajžiti doktorsku edukaciju	Broj obranjenih doktorata	Poticanje znanstvene izvrsnosti i jačanje ljudskih potencijala (U-Multirank, THE)	0	0	1	0	0	3
5. Privlačiti poslije-doktorande	Broj poslije-doktorskih pozicija	Poticanje znanstvene izvrsnosti i jačanje ljudskih potencijala (U-Multirank, THE)	2	2	2	2	1	3

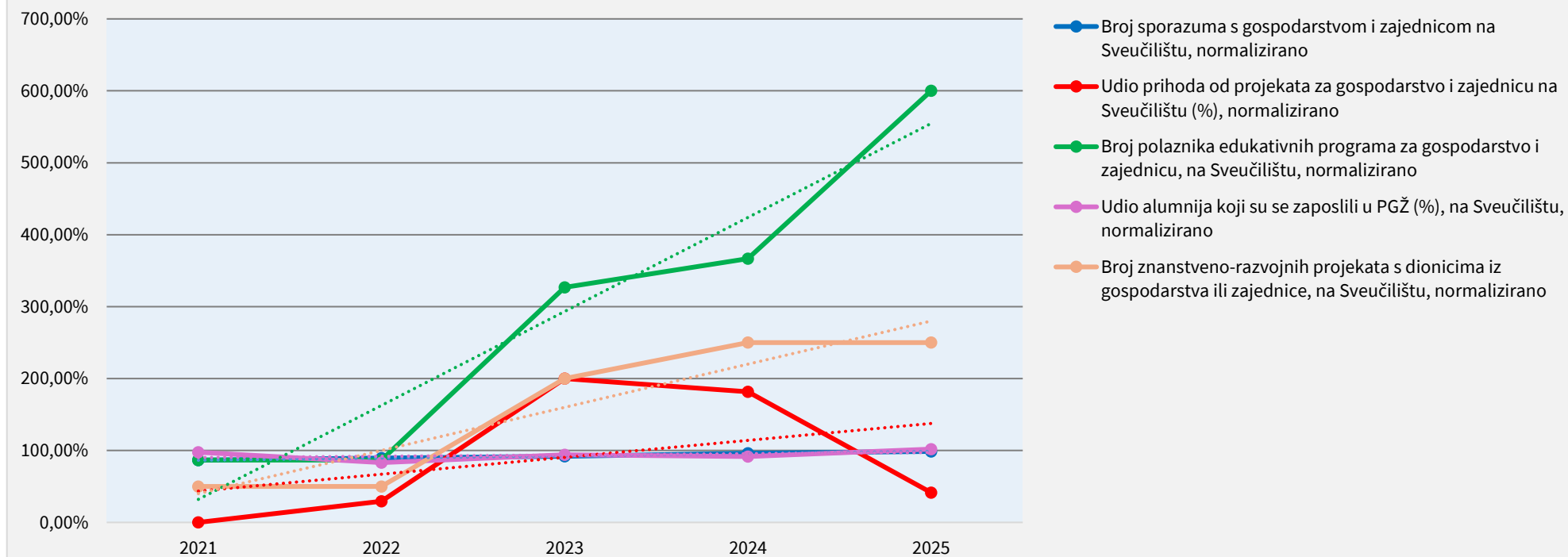
II. Istraživanje



III. Transfer znanja i regionalna uključenost

Cilj Što želimo postići?	Pokazatelj Koji je pokazatelj uspjeha?	Svrha Zašto to trebamo pratiti?	Vrijednost 2021.	Vrijednost 2022.	Vrijednost 2023.	Vrijednost 2024.	Vrijednost 2025.	Ciljna vrijednost 2025.
1. Proširiti suradnju Sveučilišta i zajednice	Broj aktivnih suradnji s gospodarstvom i zajednicom	Unaprjeđenje suradnje s društvom u cjelini (U-Multirank)	65	67	69	72	74	75
2. Privlačiti financiranje projekata u svrhu transfera znanja	Udio prihoda od stručnih projekata za gospodarstvo i zajednicu	Jačanje povezanosti znanstvenog i stručnog rada s društvom u cjelini (U-Multirank, THE)	0%	0.15%	0.99%	0.91%	0.21%	0.5%
3. Ponuditi edukativne programe za gospodarstvo i zajednicu	Broj polaznika edukativnih programa za gospodarstvo i zajednicu	Unaprjeđenje povezanosti VO s društvom u cjelini (U-Multirank)	13	13	49	55	90	15
4. Povećati regionalni utjecaj	Udio diplomiranih studenata koji su se zaposlili u regiji	Jačanje regionalnog utjecaja VO na zajednicu (U-Multirank)	37.06%	31.51%	35.8%	34.85%	38.73%	38%
5. Povećati interdisciplinarno istraživanje i razvoj	Broj interdisciplinarnih znanstveno-razvojnih projekata	Poticanje interdisciplinarnog istraživanja i razvojnog utjecaja na društvo u cjelini (U-Multirank)	1	1	4	5	5	2

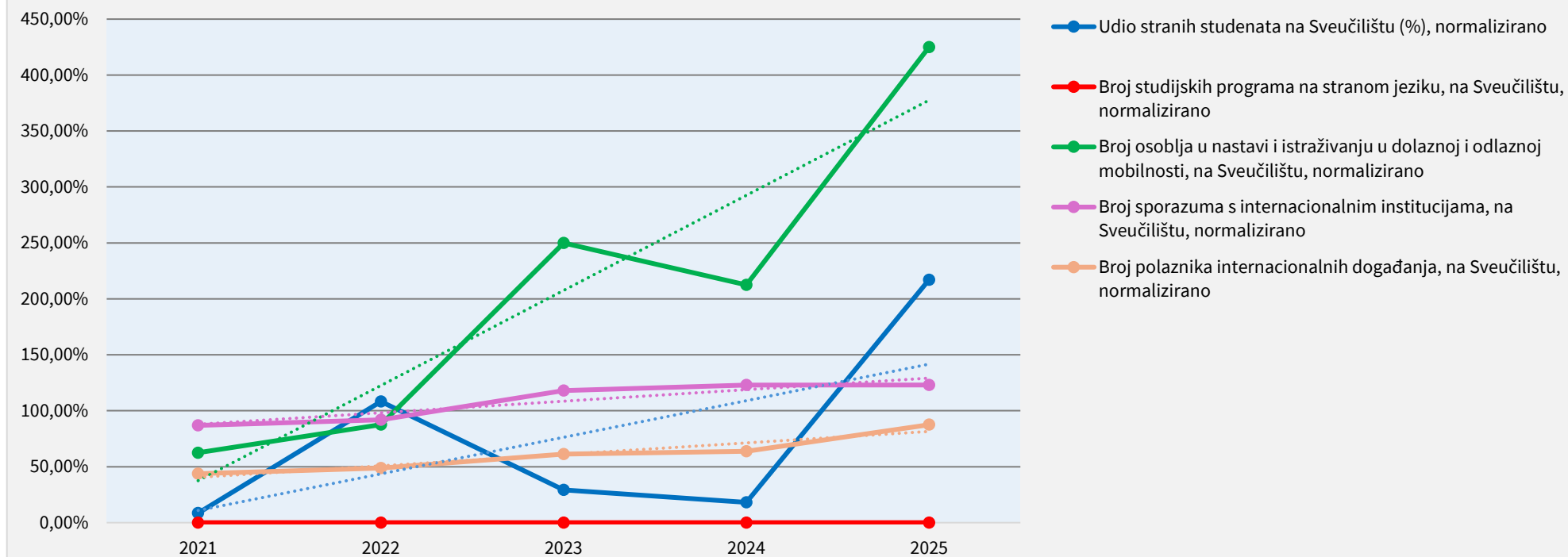
III. Transfer znanja i regionalna uključenost



IV. Internacionalizacija

Cilj Što želimo postići?	Pokazatelj Koji je pokazatelj uspjeha?	Svrha Zašto to trebamo pratiti?	Vrijednost 2021.	Vrijednost 2022.	Vrijednost 2023.	Vrijednost 2024.	Vrijednost 2025.	Ciljna vrijednost 2025.
1. Upisivati više stranih studenata	Udio stranih studenata	Unaprjeđenje uključenosti i dostupnosti VO (THE, QS, U-Multirank)	a. 0.2% b. 0.1%	a. 2.7% b. 0.2%	a. 0.73% b. 0.40%	a. 0.45% b. 0.39%	a. 5.42% b. 0.70%	2.5%
2. Ponuditi više studijskih programa na stranom jeziku	Broj studijskih programa na stranom jeziku	Unaprjeđenje dostupnosti VO (U-Multirank)	0	0	0	0	0	0
3. Povećati mobilnost akademskog osoblja	Broj akademskog osoblja u dolaznoj i odlaznoj mobilnosti	Jačanje internacionalne vidljivosti i konkurentnosti VO i znanosti (THE, QS, U-Multirank)	5	7	20	17	34	8
4. Proširiti suradnju s internacionalnim institucijama	Broj sporazuma o suradnji s internacionalnim institucijama	Jačanje internacionalnog utjecaja VO i znanosti	53	56	72	75	75	61
5. Poticati internacionalne aktivnosti	Broj polaznika internacionalnih aktivnosti	Poticanje internacionalne vidljivosti i konkurentnosti VO i znanosti	35	39	49	51	70	80

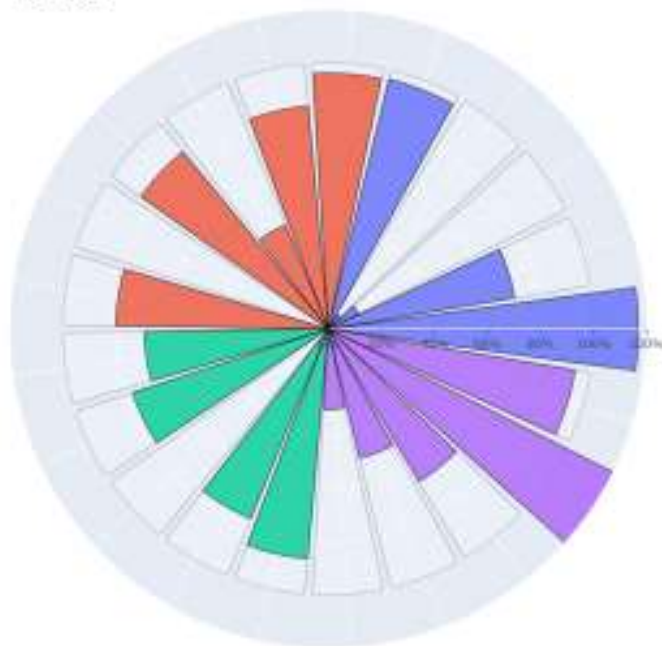
IV. Internacionalizacija



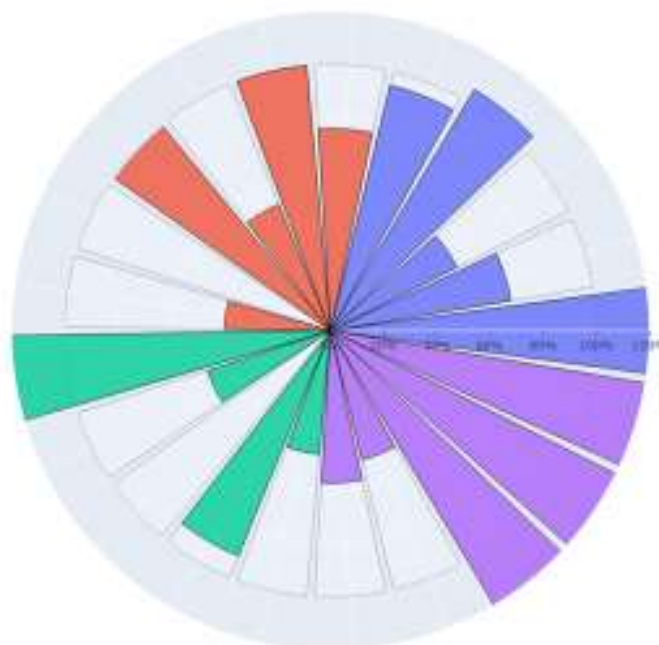
Izvešće o provedbi i postizanju kvantitativnih ciljeva strategije u 2025. godini

Opći podaci o sastavnici	
<i>Naziv:</i>	GRAĐEVINSKI FAKULTET
<i>Odgovorna osoba:</i>	Prof. dr. sc. Mladen Bulić
<i>e-pošta:</i>	mbulic@gradri.uniri.hr

GRAĐEVINSKI FAKULTET



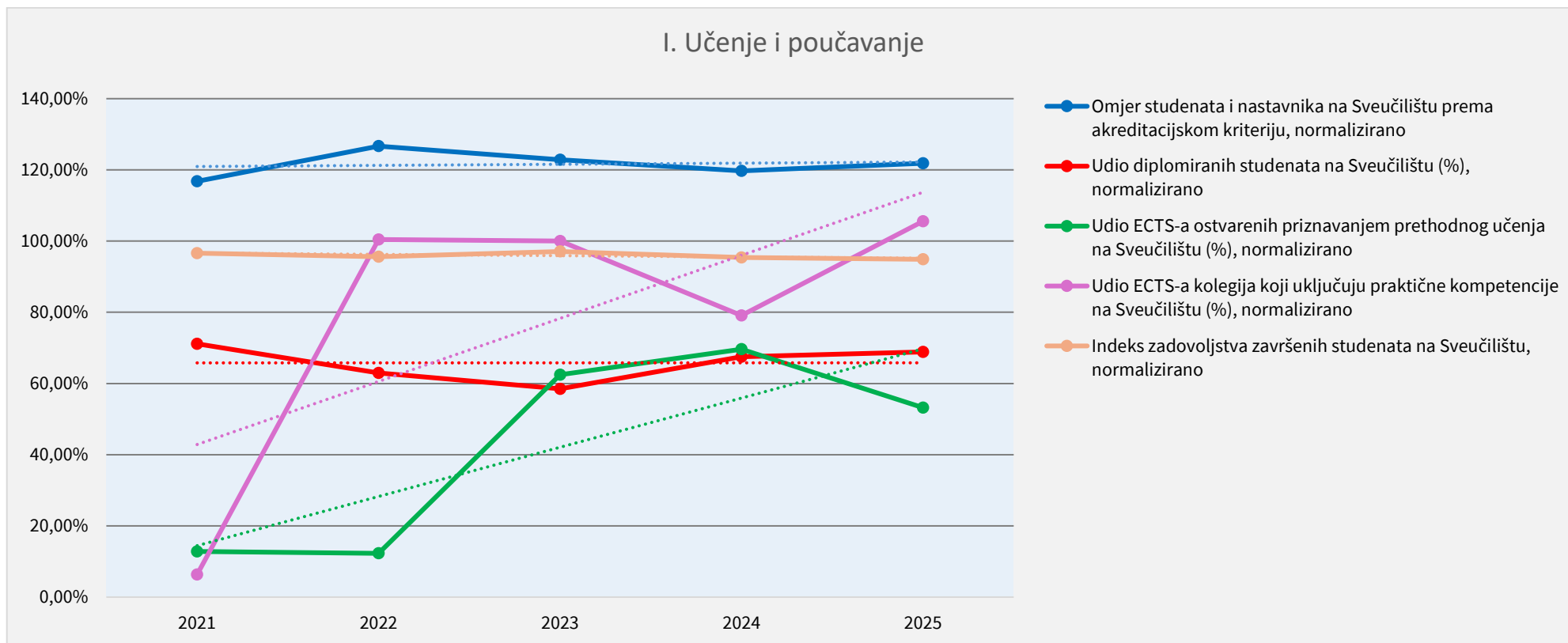
2025.



- Strategija I: Učenje i podučavanje, normalizirane vrijednosti (5)**
- Broj studenata i studenata prema akreditacijskim kriterijima, normalizirano, 121.83%
 - Udio diplomiranih studenata (%), normalizirano, 66.88%
 - Udio ECTS-a u stvarnim pripravama prethodnog semestra (%), normalizirano, 33.23%
 - Udio ECTS-a kolegija koji uključuju praktične kompetencije (%), normalizirano, 105.56%
 - Indeks zadovoljstva završenih studenata, normalizirano, 94.80%
- Strategija II: Istraživanja, normalizirane vrijednosti (6)**
- Broj znanstvenih radova prema WoS/Scopus bazil po ustanovljenju, normalizirano, 75.93%
 - Udio znanstvenih radova u Q1 kategoriji prema WoS/Scopus bazil (%), normalizirano, 99.92%
 - Udio znanstvenih radova u Eri kategoriji prema WoS/Scopus bazil (%), normalizirano, 51.28%
 - Udio prihoda od istraživanja (%), normalizirano, 34.84%
 - Broj budućih doktorskih znanosti, normalizirano, -
 - Broj znanstvenih znanosti iz projekata iz vlastitih sredstva, normalizirano, 45.00%
- Strategija III: Transfer znanja i regionalna uključenost, normalizirane vrijednosti (5)**
- Broj operativna i gospodarska i zajednica, normalizirano, 193.23%
 - Udio prihoda od projekata za gospodarstvo i zajednicu (%), normalizirano, 48.67%
 - Broj političkih edukativnih programa za gospodarstvo i zajednicu, normalizirano, -
 - Udio sklerozija koji su se započeli u 2021 (%), normalizirano, 31.48%
 - Broj znanstveno-nacijonalnih projekata u skladu s gospodarstva ili zajednica, normalizirano, 45.67%
- Strategija IV: Internacionalizacija, normalizirane vrijednosti (5)**
- Udio stranih studenata (%), normalizirano, 37.31%
 - Broj studijskih programa na stranom jeziku, normalizirano, 50.88%
 - Broj nastave u nastavi i istraživanja u inozemnoj i odabiraj nastave, normalizirano, 286.67%
 - Broj sporazuma s međunarodnim institucijama, normalizirano, 064.00%
 - Broj političkih internacionalnih dopunjenja, normalizirano, 1083.00%

I. Učenje i poučavanje

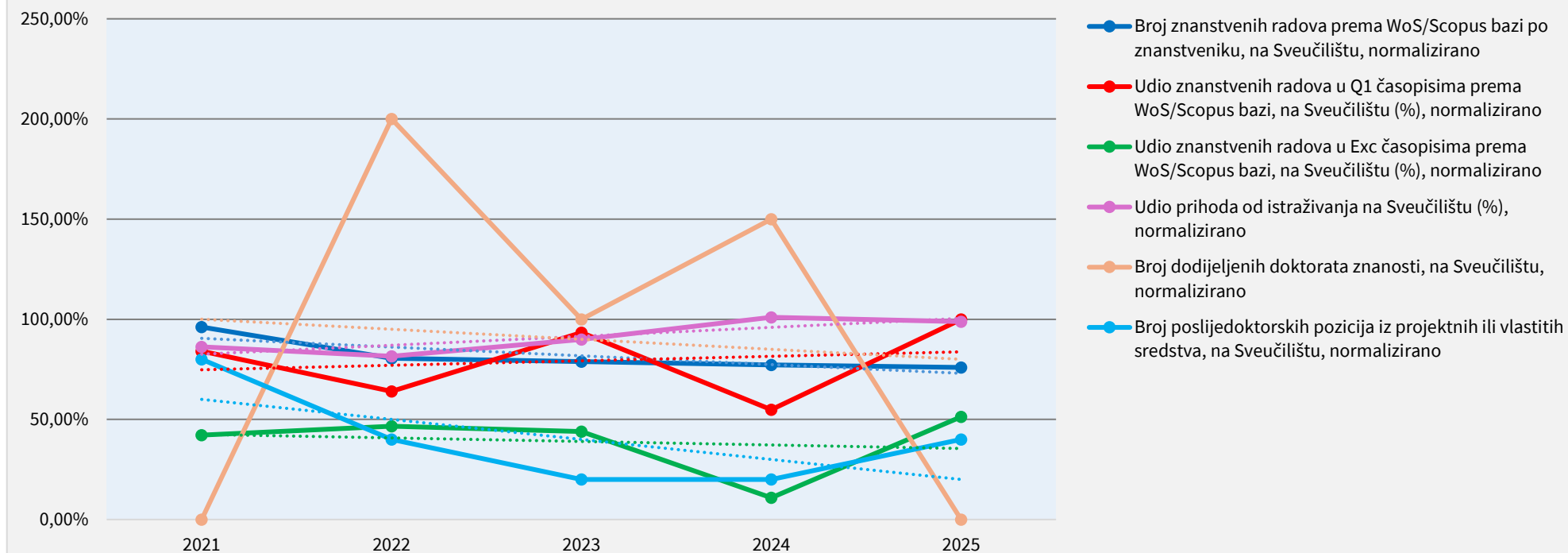
Cilj Što želimo postići?	Pokazatelj Koji je pokazatelj uspjeha?	Svrha Zašto to trebamo pratiti?	Vrijednost 2021.	Vrijednost 2022.	Vrijednost 2023.	Vrijednost 2024.	Vrijednost 2025.	Ciljna Vrijednost 2025.
1. Održati kvalitetu uvjeta poučavanja	Omjer nastavnika istudenata	Unaprjeđenje kvalitete VO (THE, QS)	a. 1:15.18 b.1:12.67 c. 1:15.82 d. 6.32:100	a. 1 : 16.47 b. 1 : 11.62 c. 1 : 15.82 d. 6.32:100	a. 1:15.97 b. 1:11.80 c. 1:15.33 d. 6.52:100	a. 1:15.56 b. 1:12.15 c. 1:14.98 d. 6.67:100	a. 1:15.84 b. 1:12.39 c. 1:15.20 d. 6.58:100	1:13.00
2. Povećati organiziranost i učinkovitost poučavanja	Udio diplomiranih studenata	Unaprjeđenje učinkovitosti VO (U-Multirank)	56.92%	50.34%	46.8%	54%	55.10%	80%
3. Razvijati personalizirani pristup učenju	Udio ECTS-a ostvarenih priznavanjem prethodnog učenja	Unaprjeđenje kvalitete, dostupnosti i relevantnosti VO	1.15%	1.11%	5.62%	6.27%	4.79%	9%
4. Razvijati praktične kompetencije studenata	Udio ECTS-a kolegija koji uključuju praktične Kompetencije	Unaprjeđenje relevantnosti VO	2.53%	40.17%	40%	31.64%	42.22%	40%
5. Održati zadovoljstvo studenata studijem	Indeks zadovoljstva završenih studenata	Unaprjeđenje kvalitete, učinkovitosti, relevantnosti i dostupnosti VO	3.96	3.92	3.98	3.91	3.89	4.10



II. Istraživanje

Cilj Što želimo postići?	Pokazatelj Koji je pokazatelj uspjeha?	Svrha Zašto to trebamo pratiti?	Vrijednost 2021.	Vrijednost 2022.	Vrijednost 2023.	Vrijednost 2024.	Vrijednost 2025.	Ciljna vrijednost 2025.
1. Povećati znanstvenu i umjetničku produkciju	Broj radova po znanstveniku / umjetniku	Unaprjeđenje međunarodne konkurentnosti znanosti i umjetnosti (U-Multirank, THE)	a. 1.25/ 0.96 b. 0 c. 3 d. 1 e. 0	a. 0.96/ 0.89 b. 0 c. 3 d. 1 e. 0	a. 0.92/ 0.9 b. 0 c. 3 d. 0 e. 0	a. 0.98/ 0.79 b. 0 c. 5 d. 1 e. 0	a. 0.84/ 0.91 b. 0 c. 4 d. 0 e. 0	a. 1.15 b. / c. 2 d. / e. /
2. Povećati znanstveni utjecaj	Udio Q1 i Exc radova	Unaprjeđenje međunarodnog Utjecaja znanstvenog rada (citiranost u THE, QS, U-Multirank)	a. 40.0% / 35.71% b. 18.18% / 7.14%	a. 36.59% / 21.05% b. 12.20% / 15.79%	a. 57.15% / 26.83% b. 19.05% / 7.32%	a. 30.44% / 18.92% b. 6.52% / 0%	a. 58.97% / 30.95% b. 30.77% / 0%	a. 45% b. 30%
3. Privlačiti financiranje istraživanja	Udio prihoda od istraživanja	Jačanje znanstvene infrastrukture i sustava znanosti (U-Multirank, THE)	10.35%	9.78%	10.78%	12.12%	11.86%	12%
4. Osnajiti doktorsku edukaciju	Broj obranjenih doktorata	Poticanje znanstvene izvrsnosti i jačanje ljudskih potencijala (U-Multirank, THE)	0	4	2	3	0	2
5. Privlačiti poslije-doktorande	Broj poslije-doktorskih pozicija	Poticanje znanstvene izvrsnosti i jačanje ljudskih potencijala (U-Multirank, THE)	4	2	1	1	2	5

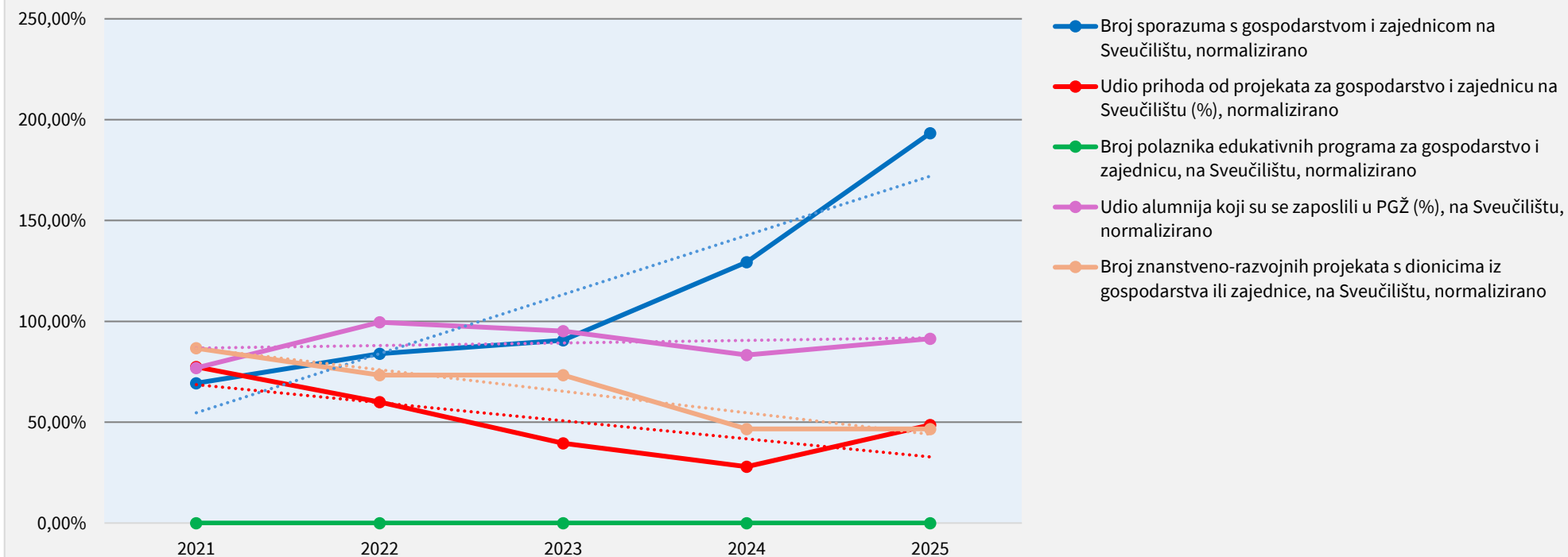
II. Istraživanje



III. Transfer znanja i regionalna uključenost

Cilj Što želimo postići?	Pokazatelj Koji je pokazatelj uspjeha?	Svrha Zašto to trebamo pratiti?	Vrijednost 2021.	Vrijednost 2022.	Vrijednost 2023.	Vrijednost 2024.	Vrijednost 2025.	Ciljna vrijednost 2025.
1. Proširiti suradnju Sveučilišta i zajednice	Broj aktivnih suradnji s gospodarstvom i zajednicom	Unaprjeđenje suradnje s društvom u cjelini (U-Multirank)	52	63	68	97	145	75
2. Privlačiti financiranje projekata u svrhu transferaznanja	Udio prihoda od stručnih projekata za gospodarstvo i zajednicu	Jačanje povezanosti znanstvenog i stručnog rada s društvom u cjelini (U-Multirank, THE)	7.74%	5.60%	3.95%	2.80%	4.87%	10%
3. Ponuditi edukativne programe za gospodarstvo i zajednicu	Broj polaznika edukativnih programa za gospodarstvo i zajednicu	Unaprjeđenje povezanosti VO s društvom u cjelini (U-Multirank)	0	0	0	0	0	70
4. Povećati regionalni utjecaj	Udio diplomiranih studenata koji su se zaposlili u regiji	Jačanje regionalnog utjecaja VO na zajednicu (U-Multirank)	46.15%	59.74%	57.14%	50%	54.84%	60%
5. Povećati interdisciplinarno istraživanje i razvoj	Broj interdisciplinarnih znanstveno-razvojnih projekata	Poticanje interdisciplinarnog istraživanja i razvojnog utjecaja na društvo u cjelini (U-Multirank)	13	11	11	7	7	15

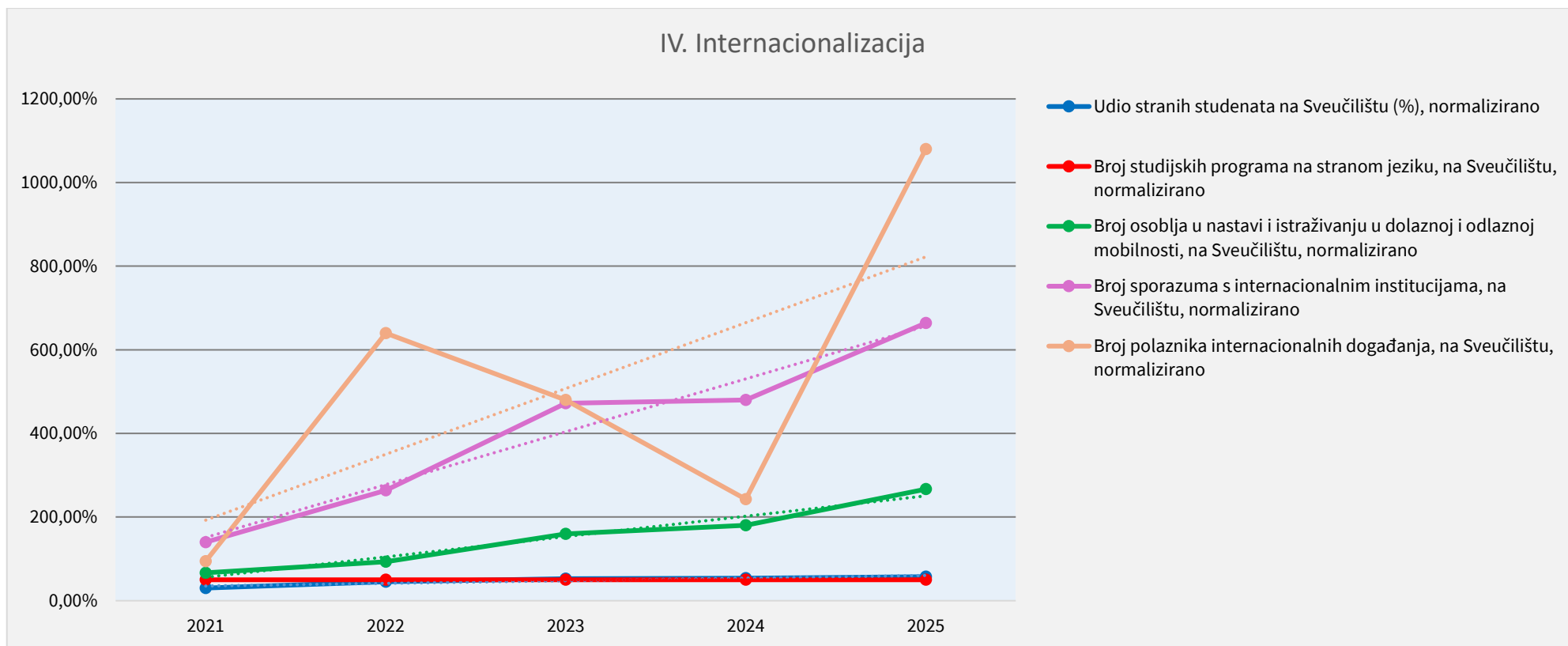
III. Transfer znanja i regionalna uključenost



IV. Internacionalizacija

Cilj Što želimo postići?	Pokazatelj Koji je pokazatelj uspjeha?	Svrha Zašto to trebamo pratiti?	Vrijednost 2021.	Vrijednost 2022.	Vrijednost 2023.	Vrijednost 2024.	Vrijednost 2025.	Ciljna Vrijednost 2025.
1. Upisivati više stranih studenata	Udio stranih studenata	Unaprjeđenje uključenosti i dostupnosti VO (THE, QS, U-Multirank)	a. 0.9% b. 0.7%	a. 1.4% b. 0.5%	a. 1.56% b. 0.43%	a. 1.62% b. 0.48%	a. 1.72% b. 1.08%	3%
2. Ponuditi više studijskih programa na stranom jeziku	Broj studijskih programa na stranom jeziku	Unaprjeđenje dostupnosti VO (U-Multirank)	1	1	1	1	1	2
3. Povećati mobilnost akademskog osoblja	Broj akademskog osoblja u dolaznoj i odlaznoj mobilnosti	Jačanje internacionalne vidljivosti i konkurentnosti VO i znanosti (THE, QS, U-Multirank)	10	14	24	27	40	15
4. Proširiti suradnju s internacionalnim institucijama	Broj sporazuma o suradnji s internacionalnim institucijama	Jačanje internacionalnog utjecaja VO i znanosti	35	66	118	120	166	25
5. Poticati internacionalne aktivnosti	Broj polaznika internacionalnih aktivnosti	Poticanje internacionalne vidljivosti i konkurentnosti VO i znanosti	33	224	168	85	378	35

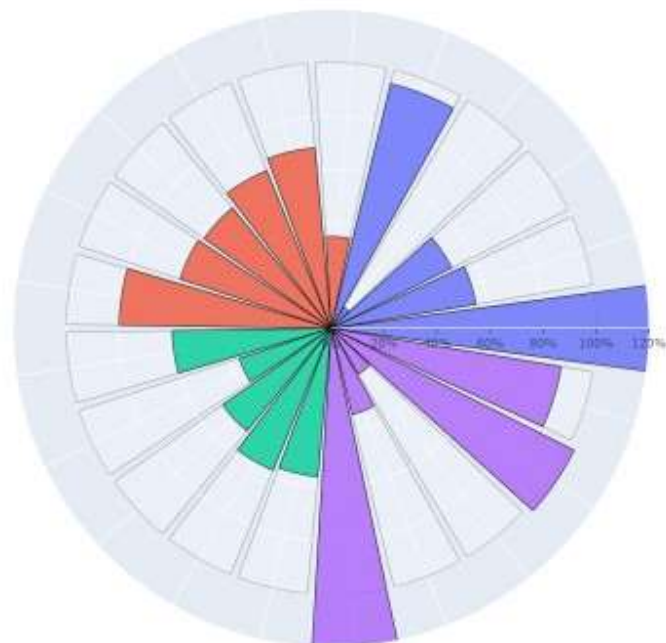
IV. Internacionalizacija



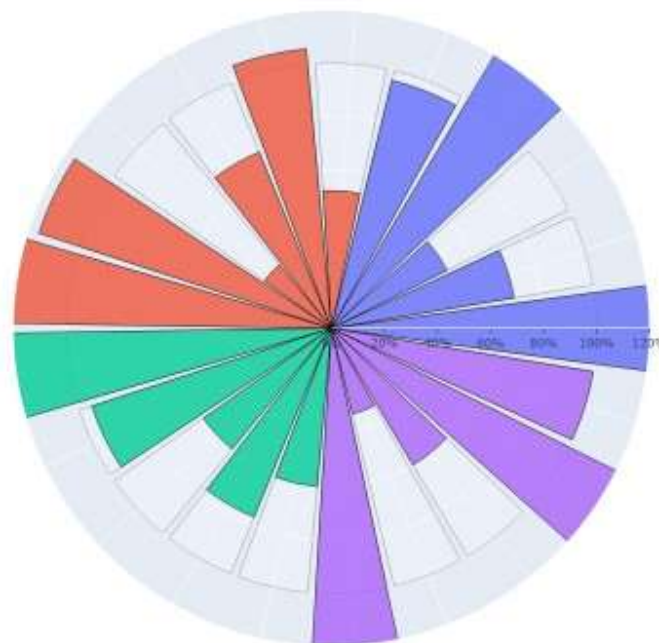
Izvešće o provedbi i postizanju kvantitativnih ciljeva strategije u 2025. godini

Opći podaci o sastavnici	
<i>Naziv:</i>	MEDICINSKI FAKULTET
<i>Odgovorna osoba:</i>	Prof. dr. sc. Josip Španjol
<i>e-pošta:</i>	dekanat_medri@uniri.hr

2021.



2025.



MEDICINSKI FAKULTET

Strategija I: Učenje i poučavanje, normalizirane vrijednosti (5)

- Omjer studenata i nastavnika prema akreditacijskom kriteriju, normalizirano, 243.37%
- Udio diplomiranih studenata (%), normalizirano, 69.81%
- Udio ECTS-a ostvarenih priznavanjem prethodnog učenja (%), normalizirano, 46.78%
- Udio ECTS-a kolegija koji uključuju praktične kompetencije (%), normalizirano, 135.24%
- Indeks zadovoljstva završenih studenata, normalizirano, 96.25%

Strategija II: Istraživanje, normalizirane vrijednosti (6)

- Broj znanstvenih radova prema WoS/Scopus bazi po znanstveniku, normalizirano, 51.98%
- Udio znanstvenih radova u Q1 časopisima prema WoS/Scopus bazi (%), normalizirano, 105.76%
- Udio znanstvenih radova u Exc časopisima prema WoS/Scopus bazi (%), normalizirano, 71.81%
- Udio prihoda od istraživanja (%), normalizirano, 31.00%
- Broj dodijeljenih doktorata znanosti, normalizirano, 116.00%
- Broj poslijedoktorskih podicija iz projektnih ili vlastitih sredstva, normalizirano, 280.00%

Strategija III: Transfer znanja i regionalna uključenost, normalizirane vrijednosti (5)

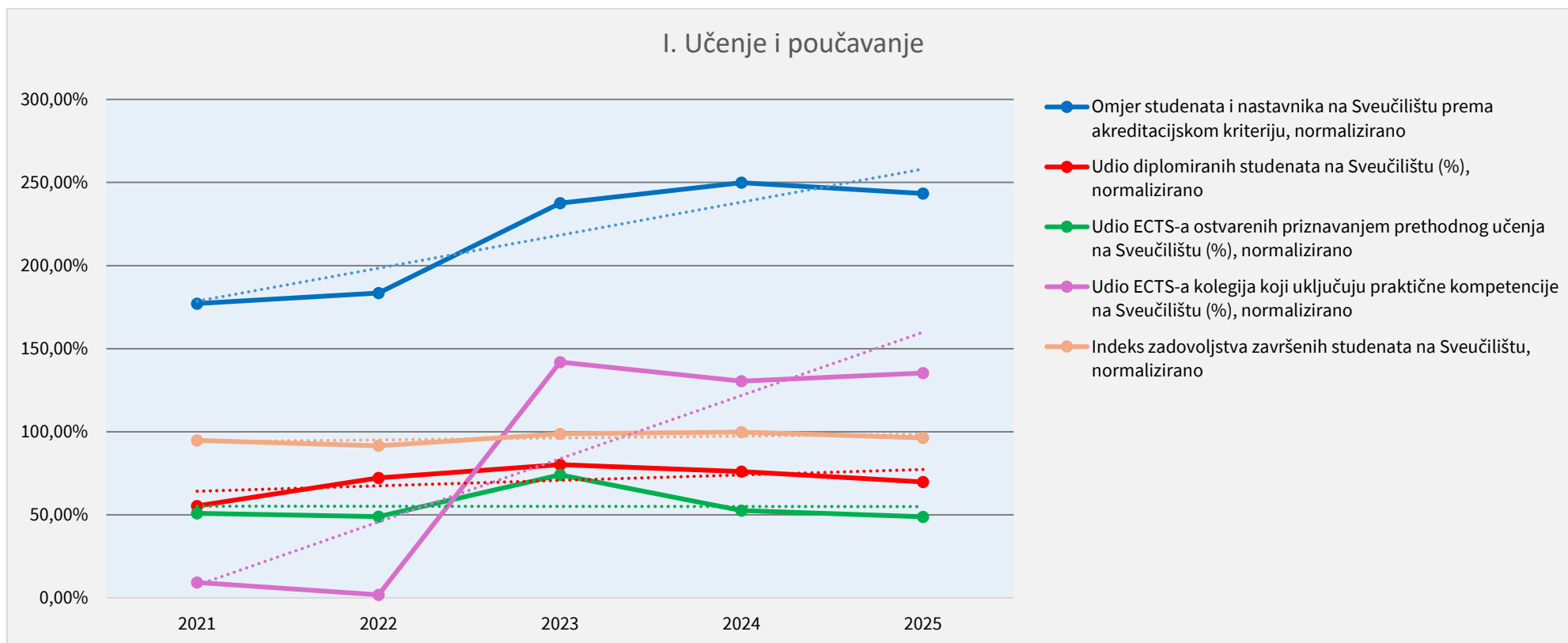
- Broj sporazuma s gospodarstvom i zajednicom, normalizirano, 126.67%
- Udio prihoda od projekata za gospodarstvo i zajednicu (%), normalizirano, 95.00%
- Broj polaznika edukativnih programa za gospodarstvo i zajednicu, normalizirano, 50.00%
- Udio alumna koji su se zaposlili u PGŽ (%), normalizirano, 76.92%
- Broj znanstveno-razvojnih projekata s donicima iz gospodarstva ili zajednice, normalizirano, 50.00%

Strategija IV: Internacionalizacija, normalizirane vrijednosti (5)

- Udio stranih studenata (%), normalizirano, 161.37%
- Broj studijskih programa na stranom jeziku, normalizirano, 33.33%
- Broj osoblja u nastavi i istraživanju u dolaznoj i odlaznoj mobilnosti, normalizirano, 60.00%
- Broj sporazuma s internacionalnim institucijama, normalizirano, 145.00%
- Broj polaznika internacionalnih događanja, normalizirano, 100.00%

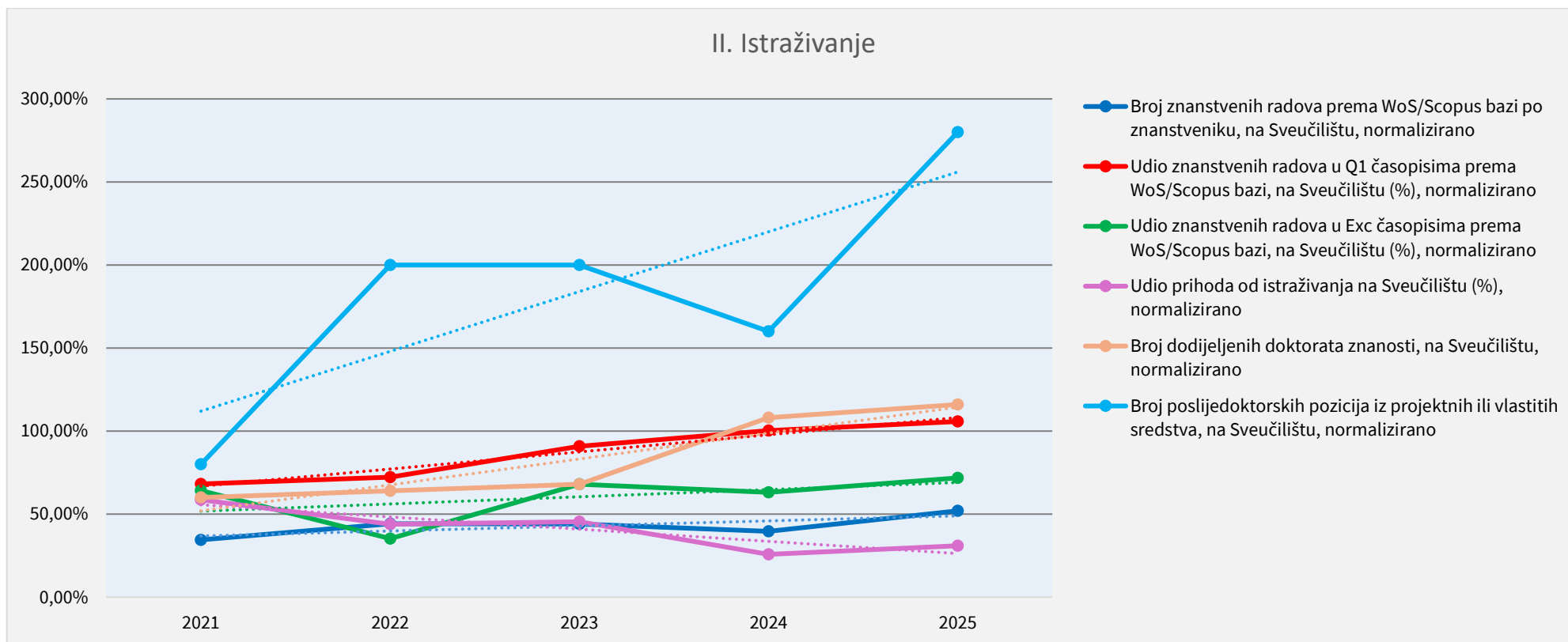
I. Učenje i poučavanje

	Cilj Što želimo postići?	Pokazatelj Koji je pokazatelj uspjeha?	Svrha Zašto to trebamo pratiti?	Vrijednost 2021.	Vrijednost 2022.	Vrijednost 2023.	Vrijednost 2024.	Vrijednost 2025.	Ciljna vrijednost 2025.
1.	Održati kvalitetu uvjeta poučavanja	Omjer nastavnika i studenata	Unaprjeđenje kvalitete VO (THE, QS)	a. 1:8.86 b. 1:6.91 c. 1:8.42 d. 11.88:100	a. 1:9.18 b. 1:7.29 c. 1:8.71 d. 11.49:100	a. 1:11.88 b. 1:8.82 c. 1:11.34 d. 8.82:100	a. 1:12.49 b. 1:8.07 c. 1:11.89 d. 8.41:100	a. 1:12.17 b. 1:8.25 c. 1:11.79 d. 8.48:100	1:5
2.	Povećati organiziranost i učinkovitost poučavanja	Udio diplomiranih studenata	Unaprjeđenje učinkovitosti VO (U-Multirank)	64.71%	84.38%	93.72%	88.89%	81.61%	116.9%
3.	Razvijati personalizirani pristup učenju	Udio ECTS-a ostvarenih priznavanjem prethodnog učenja	Unaprjeđenje kvalitete, dostupnosti i relevantnosti VO	1.02%	0.98%	1.48%	1.05%	0.98%	2%
4.	Razvijati praktične kompetencije studenata	Udio ECTS-a kolegija koji uključuju praktične kompetencije	Unaprjeđenje relevantnosti VO	3.25%	0.64%	49.67%	45.67%	47.33%	35%
5.	Održati zadovoljstvo studenata studijem	Indeks zadovoljstva završenih studenata	Unaprjeđenje kvalitete, učinkovitosti, relevantnosti i dostupnosti VO	3.79	3.66	3.95	3.99	3.85%	4



II. Istraživanje

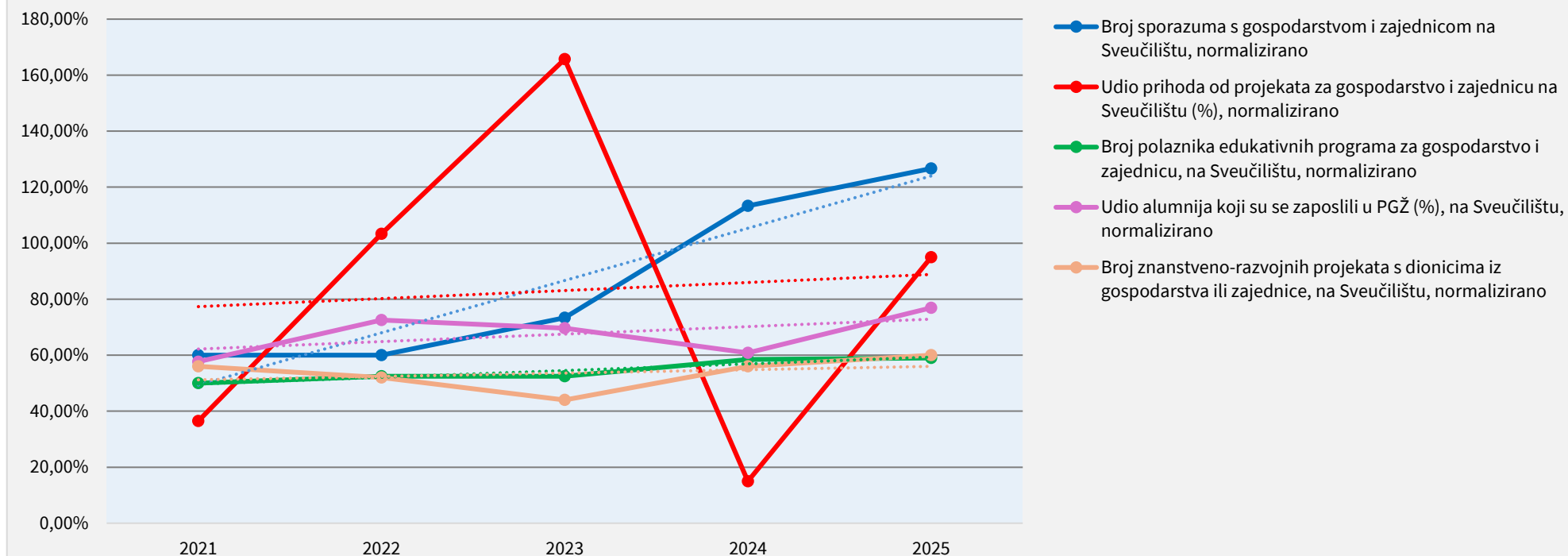
	Cilj Što želimo postići?	Pokazatelj Koji je pokazatelj uspjeha?	Svrha Zašto to trebamo pratiti?	Vrijednost 2021.	Vrijednost 2022.	Vrijednost 2023.	Vrijednost 2024.	Vrijednost 2025.	Ciljna vrijednost 2025.
1.	Povećati znanstvenu i umjetničku produkciju	Broj radova po znanstveniku / umjetniku	Unaprjeđenje međunarodne konkurentnosti znanosti i umjetnosti (U-Multirank, THE)	a. 1.87 / 1.24 b. 0 c. 29 d. 0 e. 0	a. 2.25 / 1.73 b. 0 c. 12 d. 0 e. 0	a. 1.77 / 2.2 b. 0 c. 5 d. 6 e. 0	a. 1.91 / 1.66 b. 0 c. 20 d. 1 e. 0	a. 2.11 / 2.57 b. 0 c. 41 d. 0 e. 0	a. 4.5 b. 0 c. 40 d. 0 e. 0
2.	Povećati znanstveni utjecaj	Udio Q1 i Exc radova	Unaprjeđenje međunarodnog utjecaja znanstvenog rada (citiranost u THE, QS, U-Multirank)	a. 31.94% / 29.41% b. 13.43% / 12.22%	a. 36.95% / 28.12% b. 7.39% / 6.71%	a. 46.39% / 35.37% b. 17.11% / 10.06%	a. 41.58% / 48.67% b. 19.14% / 6.08%	a. 43.78% / 51.39% b. 19.56% / 9.16%	a. 45% b. 20%
3.	Privlačiti financiranje istraživanja	Udio prihoda od istraživanja	Jačanje znanstvene infrastrukture i sustava znanosti (U-Multirank, THE)	11.72%	8.78%	9.08%	5.16%	6.20%	20%
4.	Oснаžiti doktorsku edukaciju	Broj obranjenih doktorata	Poticanje znanstvene izvrsnosti i jačanje ljudskih potencijala (U-Multirank, THE)	15	16	17	27	29	25
5.	Privlačiti poslije-doktorande	Broj poslije-doktorskih pozicija	Poticanje znanstvene izvrsnosti i jačanje ljudskih potencijala (U-Multirank, THE)	4	10	10	8	14	5



III. Transfer znanja i regionalna uključenost

Cilj Što želimo postići?	Pokazatelj Koji je pokazatelj uspjeha?	Svrha Zašto to trebamo pratiti?	Vrijednost 2021.	Vrijednost 2022.	Vrijednost 2023.	Vrijednost 2024.	Vrijednost 2025.	Ciljna vrijednost 2025.
1. Proširiti suradnju Sveučilišta i zajednice	Broj aktivnih suradnji s gospodarstvom i zajednicom	Unaprjeđenje suradnje s društvom u cjelini (U-Multirank)	9	9	11	17	19	15
2. Privlačiti financiranje projekata u svrhu transfera znanja	Udio prihoda od stručnih projekata za gospodarstvo i zajednicu	Jačanje povezanosti znanstvenog i stručnog rada s društvom u cjelini (U-Multirank, THE)	1.09%	3.10%	4.97%	0.45%	2.85%	3%
3. Ponuditi edukativne programe za gospodarstvo i zajednicu	Broj polaznika edukativnih programa za gospodarstvo i zajednicu	Unaprjeđenje povezanosti VO s društvom u cjelini (U-Multirank)	100	105	115	117	118	200
4. Povećati regionalni utjecaj	Udio diplomiranih studenata koji su se zaposlili u regiji	Jačanje regionalnog utjecaja VO na zajednicu (U-Multirank)	37.5%	47.15%	45.28%	39.52%	50.0%	65%
5. Povećati interdisciplinarno istraživanje i razvoj	Broj interdisciplinarnih znanstveno-razvojnih projekata	Poticanje interdisciplinarnog istraživanja i razvojnog utjecaja na društvo u cjelini (U-Multirank)	14	13	11	14	15	25

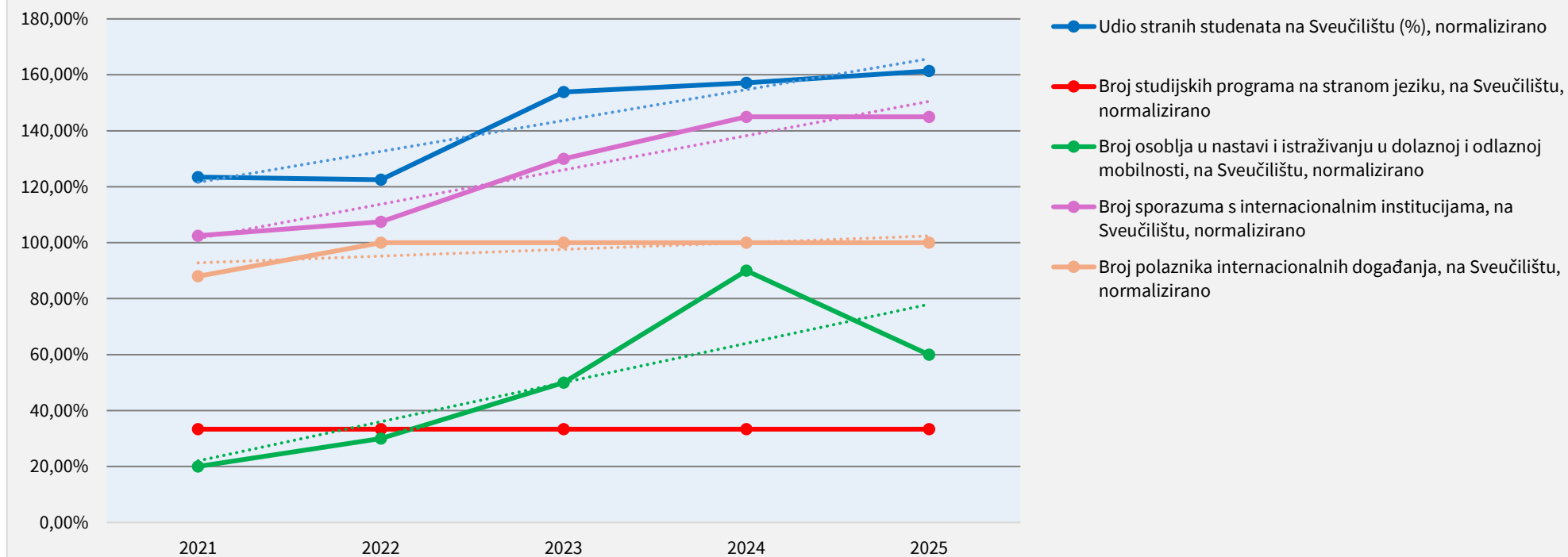
III. Transfer znanja i regionalna uključenost



IV. Internacionalizacija

Cilj Što želimo postići?	Pokazatelj Koji je pokazatelj uspjeha?	Svrha Zašto to trebamo pratiti?	Vrijednost 2021.	Vrijednost 2022.	Vrijednost 2023.	Vrijednost 2024.	Vrijednost 2025.	Ciljna vrijednost 2025.
1. Upisivati više stranih studenata	Udio stranih studenata	Unaprjeđenje uključenosti i dostupnosti VO (THE, QS, U-Multirank)	a.12.35% b.12.22%	a.12.25% b. 11.83%	a. 15.38% b. 15.07%	a. 15.72% b. 15.23%	a. 16.14% b. 15.45%	10%
2. Ponuditi više studijskih programa na stranom jeziku	Broj studijskih programa na stranom jeziku	Unaprjeđenje dostupnosti VO (U-Multirank)	1	1	1	1	1	3
3. Povećati mobilnost akademskog osoblja	Broj akademskog osoblja u dolaznoj i odlaznoj mobilnosti	Jačanje internacionalne vidljivosti i konkurentnosti VO i znanosti (THE, QS, U-Multirank)	4	6	10	18	12	20
4. Proširiti suradnju s internacionalnim institucijama	Broj sporazuma o suradnji s internacionalnim institucijama	Jačanje internacionalnog utjecaja VO i znanosti	41	43	52	58	58	40
5. Poticati internacionalne aktivnosti	Broj polaznika internacionalnih aktivnosti	Poticanje internacionalne vidljivosti i konkurentnosti VO i znanosti	176	200	200	200	200	200

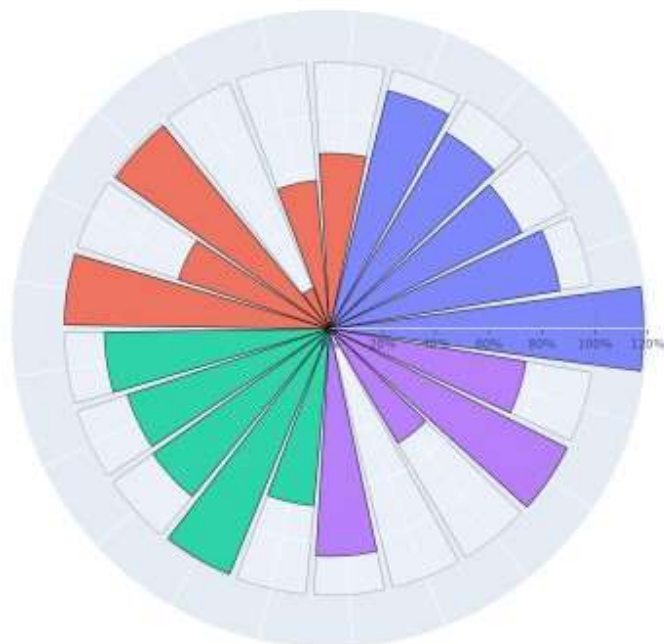
IV. Internacionalizacija



Izvešće o provedbi i postizanju kvantitativnih ciljeva strategije u 2025. godini

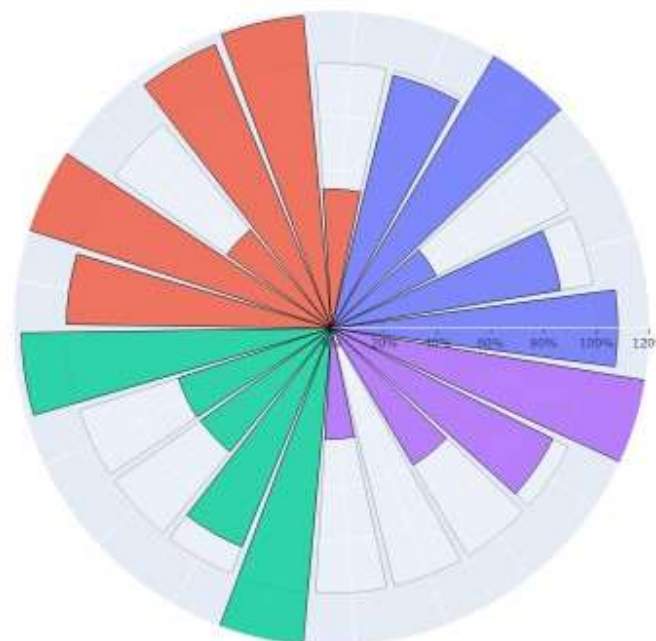
Opći podaci o sastavnici	
<i>Naziv:</i>	POMORSKI FAKULTET
<i>Odgovorna osoba:</i>	Prof. dr. sc. Ana Perić Hadžić
<i>e-pošta:</i>	<u>dekanat@pfri.uniri.hr</u>

2021.



POMORSKI FAKULTET

2025.

**Strategija I: Učenje i poučavanje, normalizirane vrijednosti (5)**

- Omjer studenata i nastavnika prema akreditacijskom kriteriju, normalizirano, 107.89%
- Udio diplomiranih studenata (%), normalizirano, 87.62%
- Udio ECTS-a ostvarenih priznavanjem prethodnog učenja (%), normalizirano, 44.23%
- Udio ECTS-a kolegija koji uključuju praktične kompetencije (%), normalizirano, 209.17%
- Indeks zadovoljstva završenih studenata, normalizirano, 98.14%

Strategija II: Istraživanje, normalizirane vrijednosti (6)

- Broj znanstvenih radova prema WoS/Scopus bazi po znanstveniku, normalizirano, 52.35%
- Udio znanstvenih radova u Q1 časopisima prema WoS/Scopus bazi (%), normalizirano, 118.29%
- Udio znanstvenih radova u Exc časopisima prema WoS/Scopus bazi (%), normalizirano, 115.65%
- Udio prihoda od istraživanja (%), normalizirano, 48.21%
- Broj dodijeljenih doktorata znanosti, normalizirano, 120.00%
- Broj poslijedoktorskih pozicija iz projektnih ili vlastitih sredstava, normalizirano, 100.00%

Strategija III: Transfer znanja i regionalna uključenost, normalizirane vrijednosti (5)

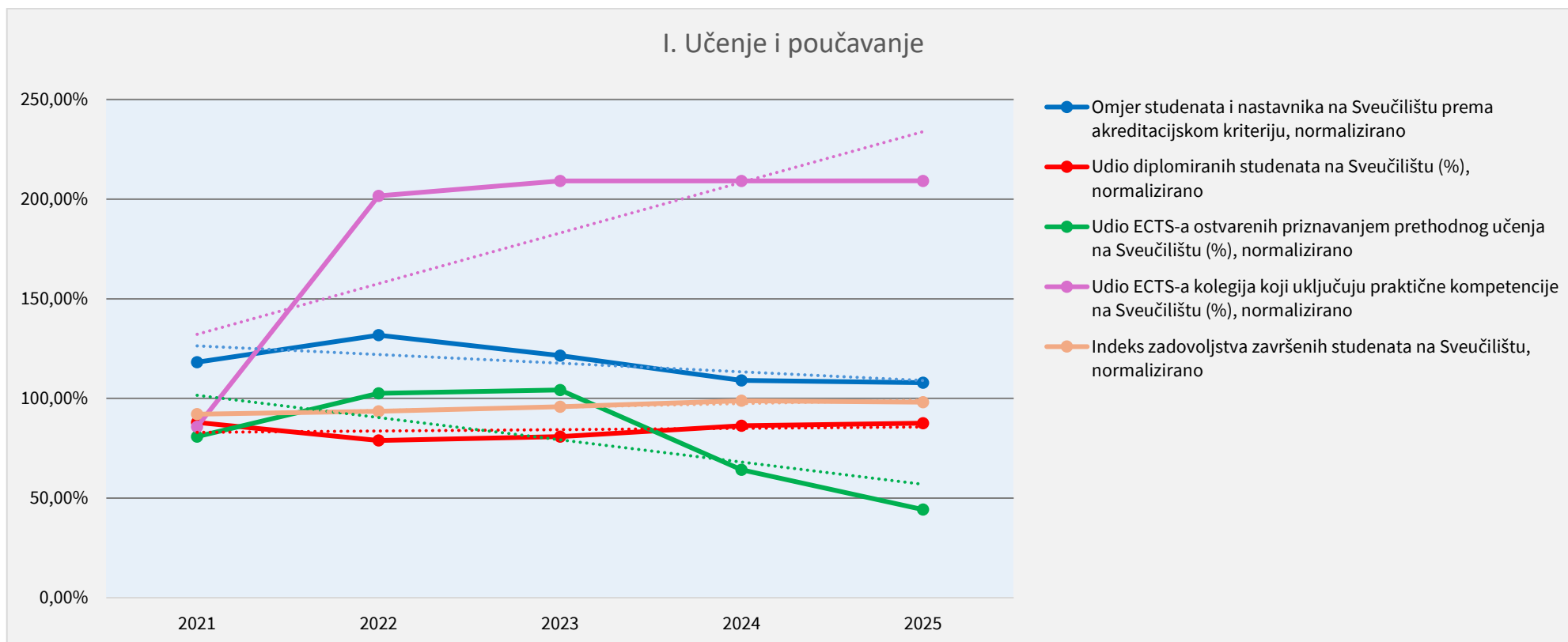
- Broj sporazuma s gospodarstvom i zajednicom, normalizirano, 116.98%
- Udio prihoda od projekata za gospodarstvo i zajednicu (%), normalizirano, 60.78%
- Broj polaznika edukativnih programa za gospodarstvo i zajednicu, normalizirano, 60.32%
- Udio alumnija koji su se zaposlili u PGŽ (%), normalizirano, 89.11%
- Broj znanstveno-razvojnih projekata s istraživačima iz gospodarstva ili zajednice, normalizirano, 353.33%

Strategija IV: Internacionalizacija, normalizirane vrijednosti (5)

- Udio stranih studenata (%), normalizirano, 41.86%
- Broj studijskih programa na stranom jeziku, normalizirano, -
- Broj osoblja u nastavi i istraživanju u dolaznoj i odlaznoj mobilnosti, normalizirano, 60.00%
- Broj sporazuma s internacionalnim institucijama, normalizirano, 93.33%
- Broj polaznika internacionalnih događanja, normalizirano, 126.67%

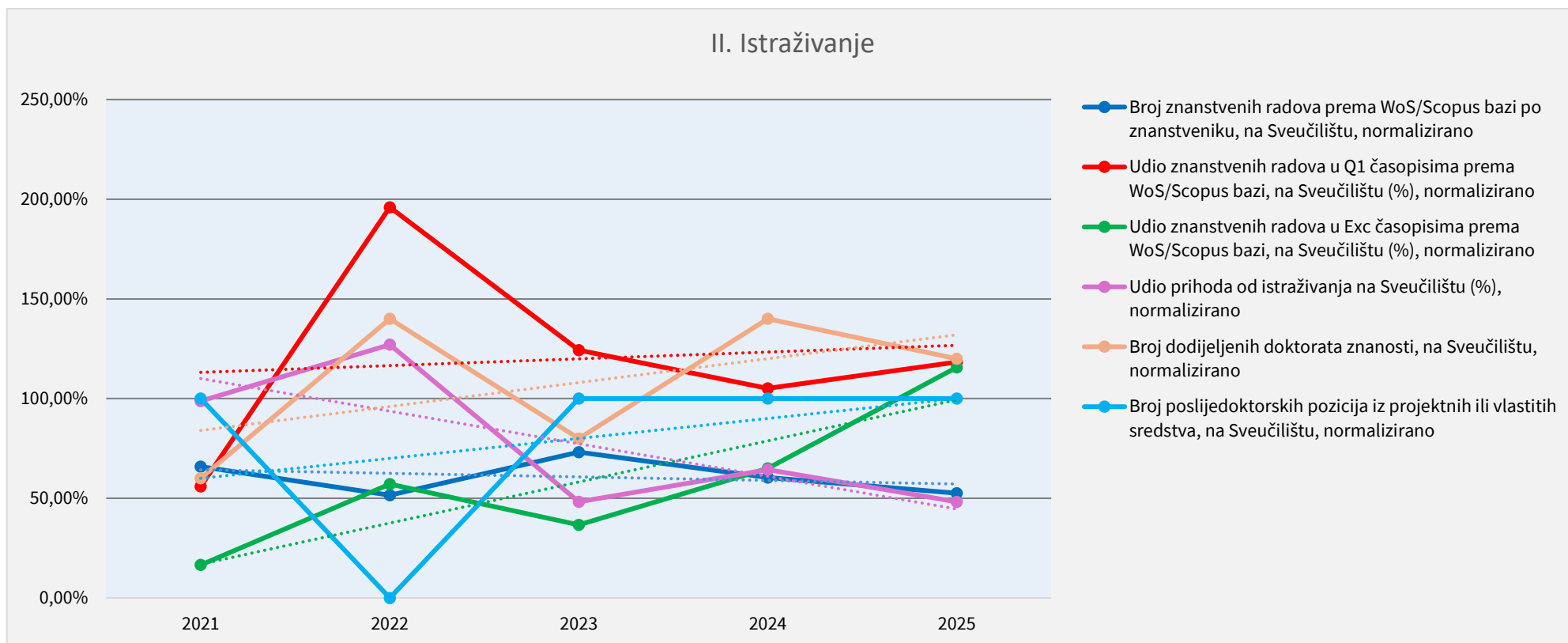
I. Učenje i poučavanje

Cilj Što želimo postići?	Pokazatelj Koji je pokazatelj uspjeha?	Svrha Zašto to trebamo pratiti?	Vrijednost 2021.	Vrijednost 2022.	Vrijednost 2023.	Vrijednost 2024.	Vrijednost 2025.	Ciljna vrijednost 2025.
1. Održati kvalitetu uvjeta poučavanja	Omjer nastavnika i studenata	Unaprjeđenje kvalitete VO (THE, QS)	a. 1:22.47 b. 1:18.00 c. 1:20.85 d. 4.80:100	a. 1:25.03 b. 1:18.40 c. 1:23.24 d. 4.30:100	a. 1:23.09 b. 1:17.16 c. 1:21.42 d. 4.67:100	a. 1:20.71 b. 1:16.34 c. 1:19.29 d. 5.19:100	a. 1:20.5 b. 1:15.73 c. 1:19.11 d. 5.23:100	1:19.00
2. Povećati organiziranost i učinkovitost poučavanja	Udio diplomiranih studenata	Unaprjeđenje učinkovitosti VO (U-Multirank)	59.82%	53.64 %	54.97%	58.73%	59.58%	68%
3. Razvijati personalizirani pristup učenju	Udio ECTS-a ostvarenih priznavanjem prethodnog učenja	Unaprjeđenje kvalitete, dostupnosti i relevantnosti VO	0.81%	1.03%	1.04%	0.64%	0.44%	1%
4. Razvijati praktične kompetencije studenata	Udio ECTS-a kolegija koji uključuju praktične kompetencije	Unaprjeđenje relevantnosti VO	6.87%	16.13 %	16.73%	16.73%	16.73%	8.00%
5. Održati zadovoljstvo studenata studijem	Indeks zadovoljstva završenih studenata	Unaprjeđenje kvalitete, učinkovitosti, relevantnosti i dostupnosti VO	3.96	4.02	4.12	4.25	4.22	4.30



II. Istraživanje

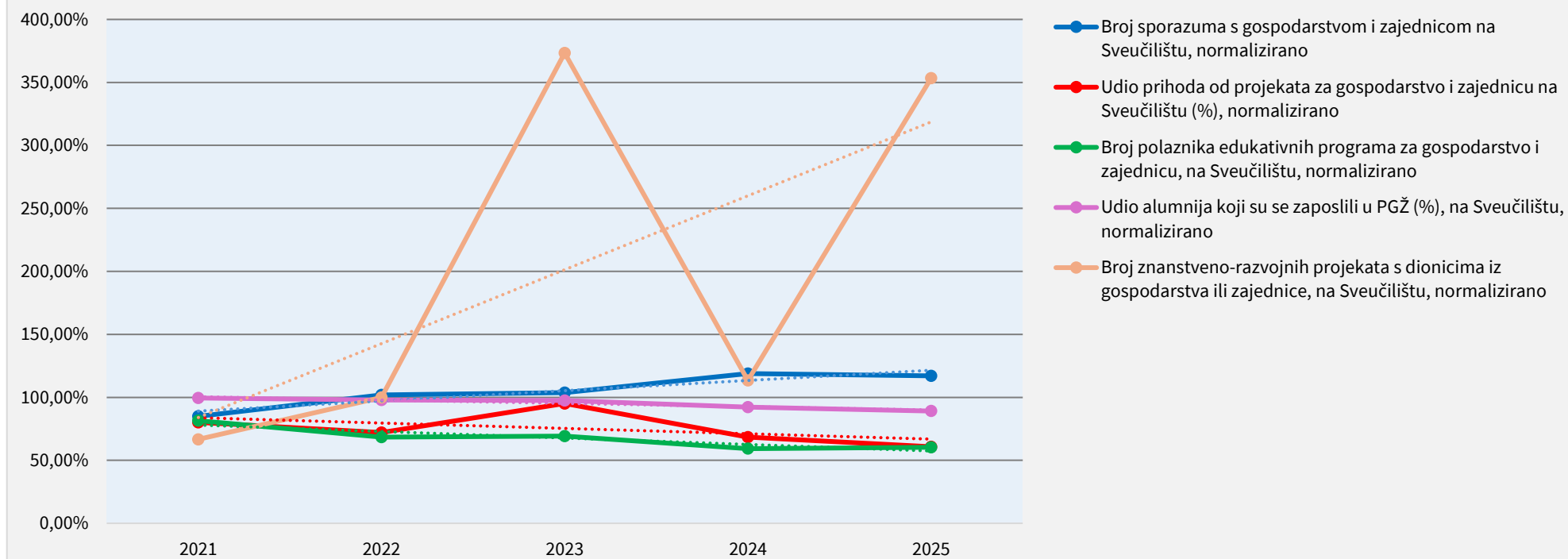
	Cilj Što želimo postići?	Pokazatelj Koji je pokazatelj uspjeha?	Svrha Zašto to trebamo pratiti?	Vrijednost 2021.	Vrijednost 2022.	Vrijednost 2023.	Vrijednost 2024.	Vrijednost 2025.	Ciljna vrijednost 2025.
1.	Povećati znanstvenu i umjetničku produkciju	Broj radova po znanstveniku / umjetniku	Unaprjeđenje međunarodne konkurentnosti znanosti i umjetnosti (U-Multirank, THE)	a. 1.25/1.19 b. 0.13 c. 5 d. 1 e. /	a. 0.97/0.94 b. 0.04 c. 3 d. 2 e. /	a. 1.39 / 1.31 b. 0.16 c. 4 d. 12 e. /	a. 1.14 / 1.1 b. 0.04 c. 6 d. / e. /	a. 1.13 / 0.82 b. 0.22 c. 11 d. 5 e. /	a. 1.85 b. / c. 3 d. / e. /
2.	Povećati znanstveni utjecaj	Udio Q1 i Exc radova	Unaprjeđenje međunarodnog utjecaja znanstvenog rada (citiranost u THE, QS, U-Multirank)	a. 16.88% / 5.48% b. 2.6% / 1.37%	a. 40.38% / 38% b. 7.69% / 6%	a. 16.9% / 32.84% b. 2.82% / 5.97%	a. 22.41% / 19.64% b. 13.79% / 1.79%	a. 24.59% / 22.73% b. 16.39% / 11.36%	a. 20% b. 12%
3.	Privlačiti financiranje istraživanja	Udio prihoda od istraživanja	Jačanje znanstvene infrastrukture i sustava znanosti (U-Multirank, THE)	19.74%	25.40%	9.65%	12.87%	9.42%	20%
4.	Oснаžiti doktorsku edukaciju	Broj obranjenih doktorata	Poticanje znanstvene izvrsnosti i jačanje ljudskih potencijala (U-Multirank, THE)	2	7	4	7	6	5
5.	Privlačiti poslije-doktorande	Broj poslije-doktorskih pozicija	Poticanje znanstvene izvrsnosti i jačanje ljudskih potencijala (U-Multirank, THE)	1	0	1	1	1	1



III. Transfer znanja i regionalna uključenost

Cilj Što želimo postići?	Pokazatelj Koji je pokazatelj uspjeha?	Svrha Zašto to trebamo pratiti?	Vrijednost 2021.	Vrijednost 2022.	Vrijednost 2023.	Vrijednost 2024.	Vrijednost 2025.	Ciljna vrijednost 2025.
1. Proširiti suradnju Sveučilišta i zajednice	Broj aktivnih suradnji s gospodarstvom i zajednicom	Unaprjeđenje suradnje s društvom u cjelini (U-Multirank)	45	54	55	63	62	53
2. Privlačiti financiranje projekata u svrhu transfera znanja	Udio prihoda od stručnih projekata za gospodarstvo i zajednicu	Jačanje povezanosti znanstvenog i stručnog rada s društvom u cjelini (U-Multirank, THE)	5.61%	5.05 %	6.66%	4.79%	4.25%	7%
3. Ponuditi edukativne programe za gospodarstvo i zajednicu	Broj polaznika edukativnih programa za gospodarstvo i zajednicu	Unaprjeđenje povezanosti VO s društvom u cjelini (U-Multirank)	774	650	657	563	573	950
4. Povećati regionalni utjecaj	Udio diplomiranih studenata koji su se zaposlili u regiji	Jačanje regionalnog utjecaja VO na zajednicu (U-Multirank)	71.6%	70.42%	70.17%	66.34%	64.16%	72%
5. Povećati interdisciplinarno istraživanje i razvoj	Broj interdisciplinarnih znanstveno-razvojnih projekata	Poticanje interdisciplinarnog istraživanja i razvojnog utjecaja na društvo u cjelini (U-Multirank)	10	15	56	17	53	15

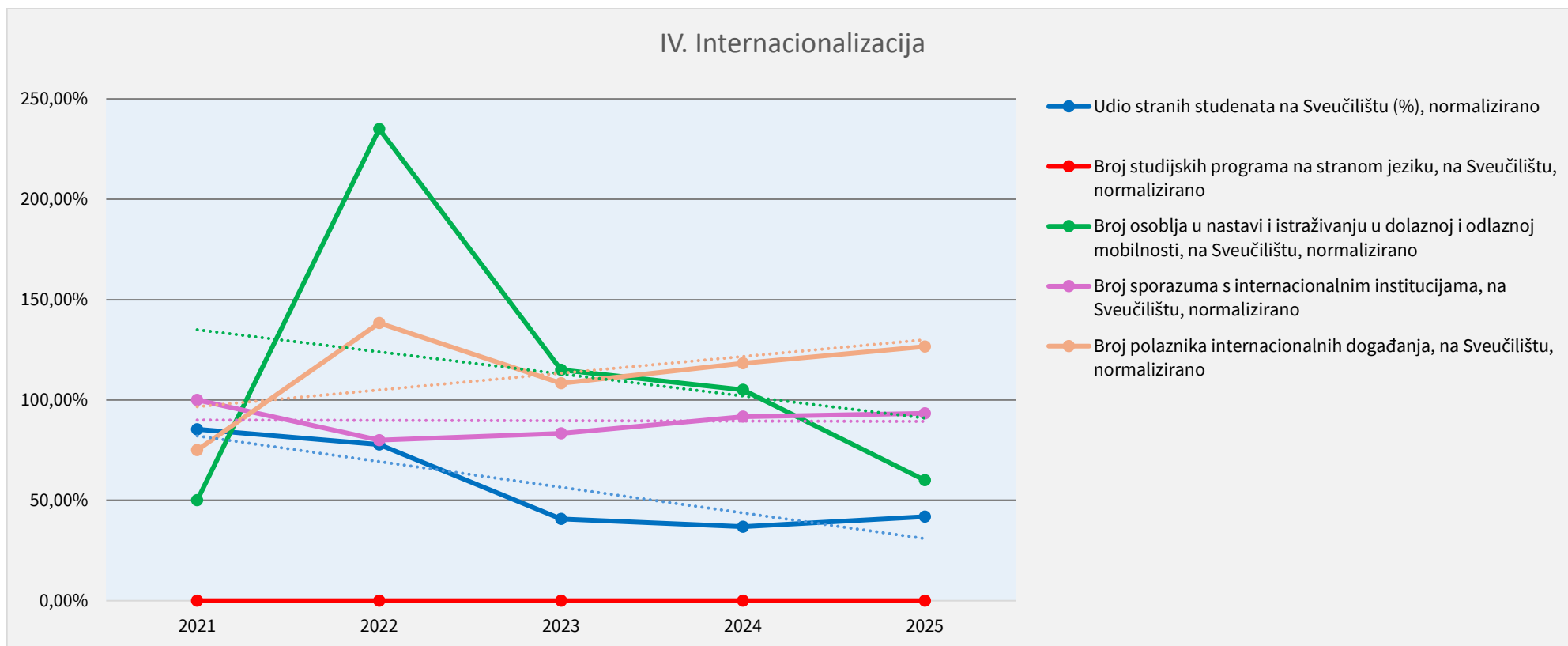
III. Transfer znanja i regionalna uključenost



IV. Internacionalizacija

Cilj Što želimo postići?	Pokazatelj Koji je pokazatelj uspjeha?	Svrha Zašto to trebamo pratiti?	Vrijednost 2021.	Vrijednost 2022.	Vrijednost 2023.	Vrijednost 2024.	Vrijednost 2025.	Ciljna vrijednost 2025.
1. Upisivati više stranih studenata	Udio stranih studenata	Unaprjeđenje uključenosti i dostupnosti VO (THE, QS, U-Multirank)	a. 1.7% b. 0.2%	a. 1.6% b. 0.2 %	a. 0.82% b. 0.11%	a. 0.74% b. 0.28%	a. 0.84% b. 0.37%	2%
2. Ponuditi više studijskih programa na stranom jeziku	Broj studijskih programa na stranom jeziku	Unaprjeđenje dostupnosti VO (U-Multirank)	0	0	0	0	0	1
3. Povećati mobilnost akademskog osoblja	Broj akademskog osoblja u dolaznoj i odlaznoj mobilnosti	Jačanje internacionalne vidljivosti i konkurentnosti VO i znanosti (THE, QS, U-Multirank)	12	47	23	21	12	20
4. Proširiti suradnju s internacionalnim institucijama	Broj sporazuma o suradnji s internacionalnim institucijama	Jačanje internacionalnog utjecaja VO i znanosti	60	48	50	55	56	60
5. Poticati internacionalne aktivnosti	Broj polaznika internacionalnih aktivnosti	Poticanje internacionalne vidljivosti i konkurentnosti VO i znanosti	45	83	65	71	76	60

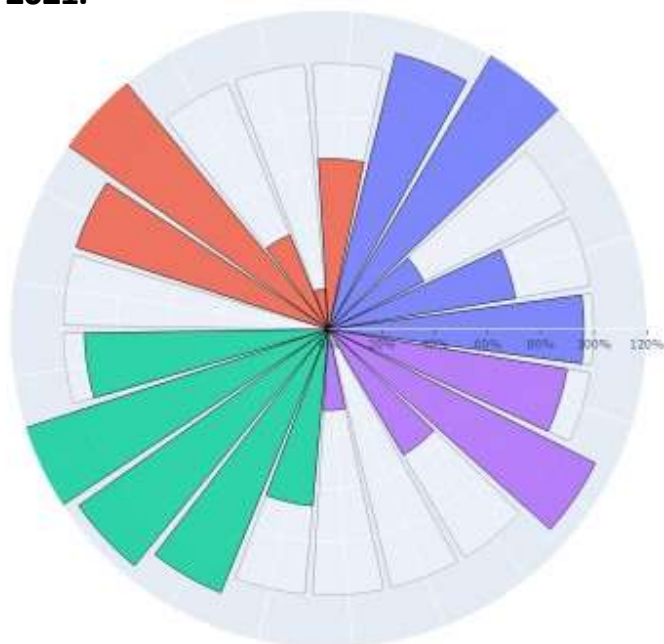
IV. Internacionalizacija



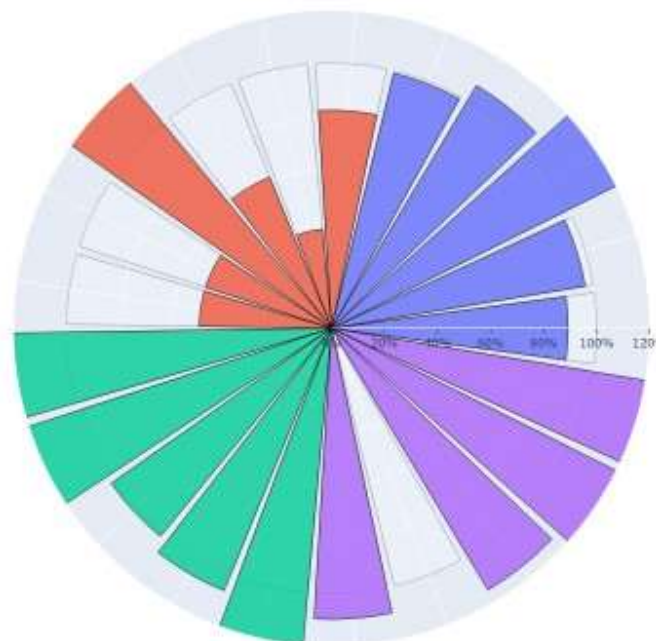
Izvešće o provedbi i postizanju kvantitativnih ciljeva strategije u 2025. godini

Opći podaci o sastavnici	
<i>Naziv:</i>	PRAVNI FAKULTET
<i>Odgovorna osoba:</i>	Prof. dr. sc. Dario Đerđa
<i>e-pošta:</i>	dario.derda@pravri.uniri.hr

2021.



2025.



PRAVNI FAKULTET

Strategija I: Učenje i poučavanje, normalizirane vrijednosti (5)

- Omjer studenata i nastavnika prema akreditacijskom kriteriju, normalizirano, 89.21%
- Udio diplomiranih studenata (%), normalizirano, 96.96%
- Udio ECTS-a ostvarenih priznavanjem prethodnog učenja (%), normalizirano, 240.63%
- Udio ECTS-a kolegija koji uključuju praktične kompetencije (%), normalizirano, 106.67%
- Indeks zadovoljstva završenih studenata, normalizirano, 99.03%

Strategija II: Istraživanje, normalizirane vrijednosti (6)

- Broj znanstvenih radova prema WoS/Scopus bazi po znanstveniku, normalizirano, 82.25%
- Udio znanstvenih radova u Q1 časopisima prema WoS/Scopus bazi (%), normalizirano, 37.54%
- Udio znanstvenih radova u Exc časopisima prema WoS/Scopus bazi (%), normalizirano, 61.58%
- Udio prihoda od istraživanja (%), normalizirano, 331.32%
- Broj dodijeljenih doktorata znanosti, normalizirano, 50.00%
- Broj postdoktorskih pozicija iz projektnih ili vlastitih sredstava, normalizirano, 50.00%

Strategija III: Transfer znanja i regionalne uključenost, normalizirane vrijednosti (5)

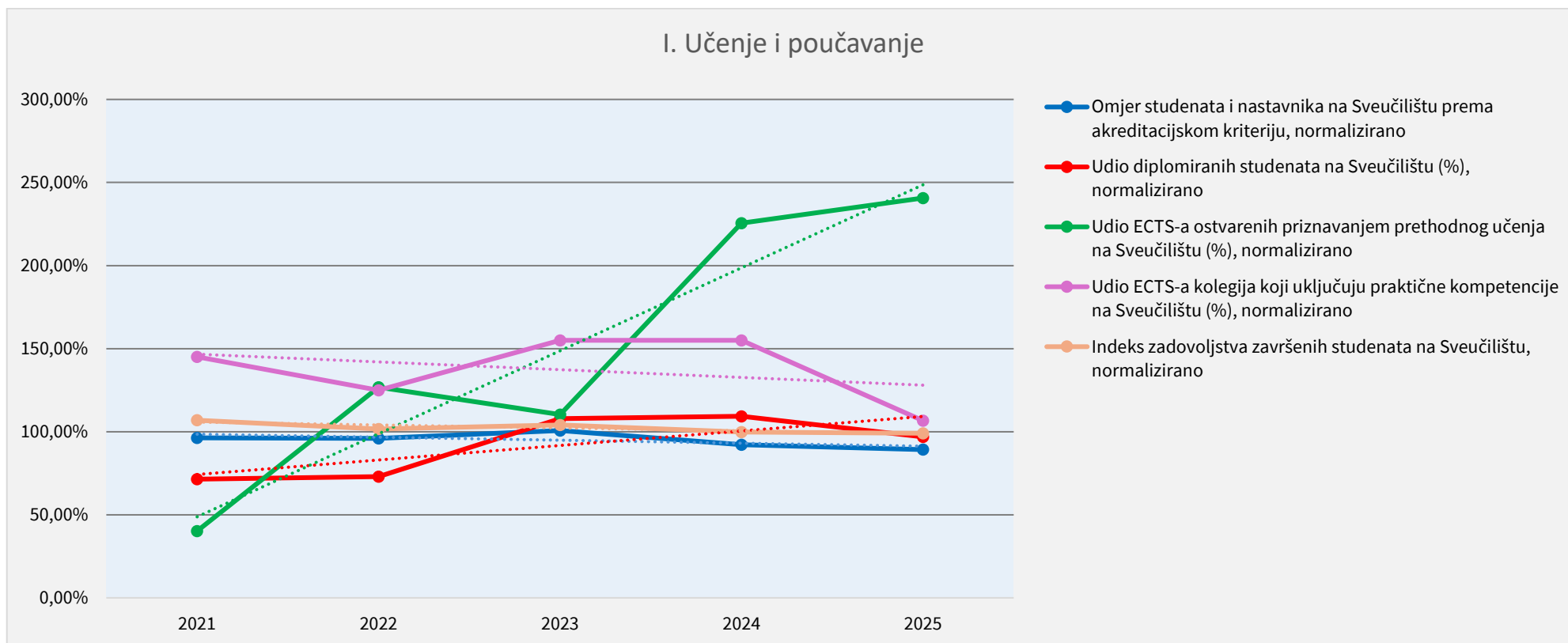
- Broj sporazuma s gospodarstvom i zajednicom, normalizirano, 144.00%
- Udio prihoda od projekata za gospodarstvo i zajednicu (%), normalizirano, 128.79%
- Broj polaznika edukativnih programa za gospodarstvo i zajednicu, normalizirano, 101.60%
- Udio alumna koji su se zaposlili u PGŽ (%), normalizirano, 100.92%
- Broj znanstveno-razvojnih projekata s izvanrednim iz gospodarstva ili zajednice, normalizirano, 133.33%

Strategija IV: Internacionalizacija, normalizirane vrijednosti (5)

- Udio stranih studenata (%), normalizirano, 109.76%
- Broj studijskih programa na stranom jeziku, normalizirano, -
- Broj osoblje u nastavi i istraživanju u dolaznoj i odlaznoj mobilnosti, normalizirano, 115.00%
- Broj sporazuma s internacionalnim institucijama, normalizirano, 136.25%
- Broj polaznika internacionalnih događanja, normalizirano, 201.00%

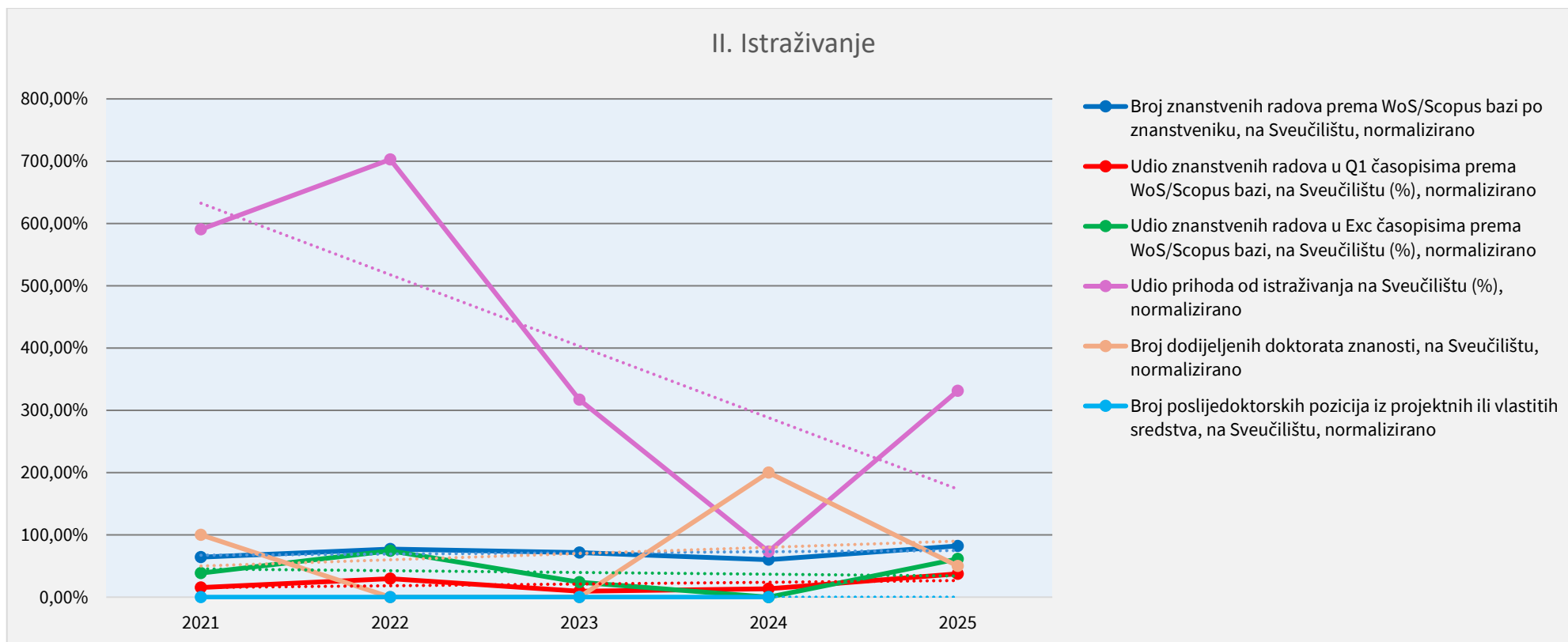
I. Učenje i poučavanje

Cilj Što želimo postići?	Pokazatelj Koji je pokazatelj uspjeha?	Svrha Zašto to trebamo pratiti?	Vrijednost 2021.	Vrijednost 2022.	Vrijednost 2023.	Vrijednost 2024.	Vrijednost 2025.	Ciljna vrijednost 2025.
1. Održati kvalitetu uvjeta poučavanja	Omjer nastavnika i studenata	Unaprjeđenje kvalitete VO (THE, QS)	a. 1:24.65 b. 1:19.86 c. 1:22.98 d. 4.35:100	a. 1:24.59 b. 1:19.98 c. 1:22.87 d. 4.37:100	a. 1:25.78 b. 1:20.13 c. 1:24 d. 4.17:100	a. 1:23.60 b. 1:18.29 c. 1:21.74 d. 4.59:100	a. 1:22.84 b. 1:17.40 c. 1:20.97 d. 4.77:100	1:25.60
2. Povećati organiziranost i učinkovitost poučavanja	Udio diplomiranih studenata	Unaprjeđenje učinkovitosti VO (U-Multirank)	60.71%	62.06%	91.67%	92.90%	82.42%	85%
3. Razvijati personalizirani pristup učenju	Udio ECTS-a ostvarenih priznavanjem prethodnog učenja	Unaprjeđenje kvalitete, dostupnosti i relevantnosti VO	0.80%	2.5%	2.21%	4.51%	4.81%	2%
4. Razvijati praktične kompetencije studenata	Udio ECTS-a kolegija koji uključuju praktične kompetencije	Unaprjeđenje relevantnosti VO	14.5%	12.5%	15.5%	15.5%	10.67%	10%
5. Održati zadovoljstvo studenata studijem	Indeks zadovoljstva završenih studenata	Unaprjeđenje kvalitete, učinkovitosti, relevantnosti i dostupnosti VO	4.5	4.28	4.38	4.2	4.17	4.21



II. Istraživanje

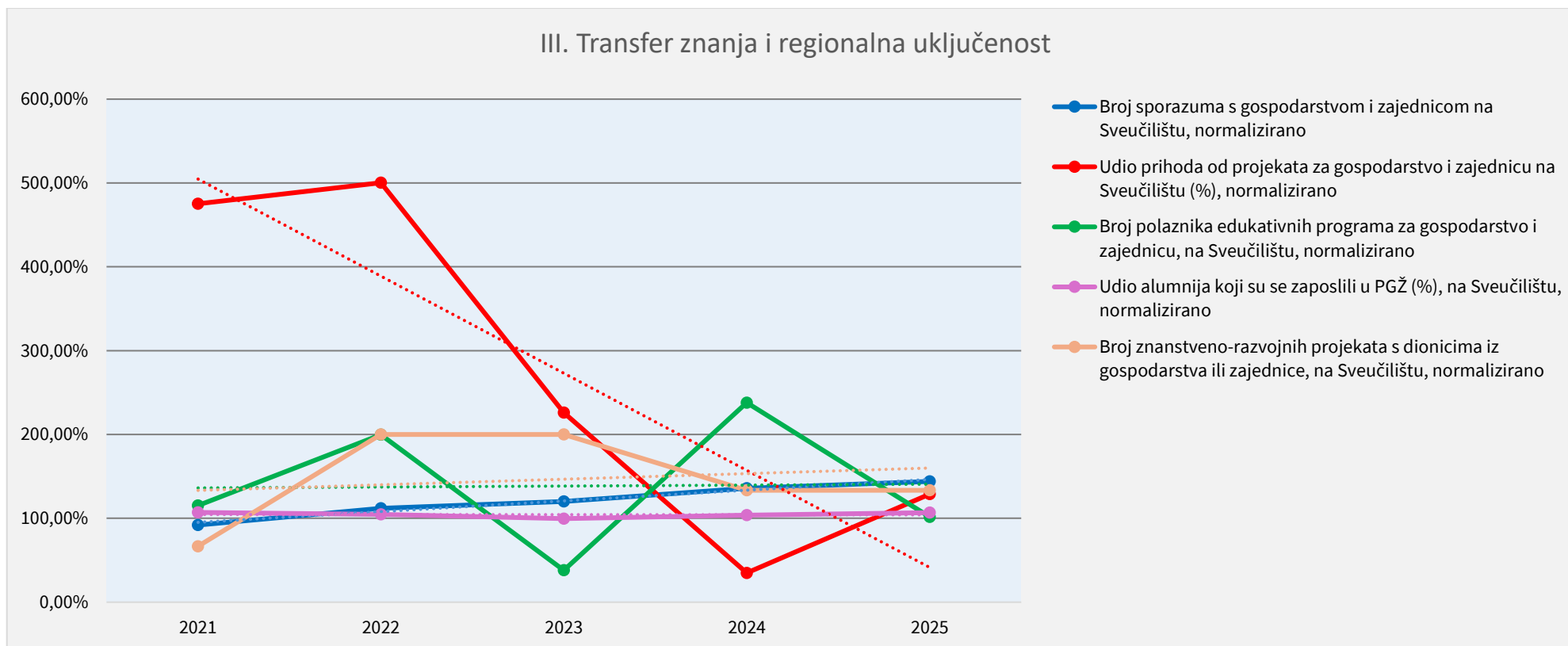
	Cilj Što želimo postići?	Pokazatelj Koji je pokazatelj uspjeha?	Svrha Zašto to trebamo pratiti?	Vrijednost 2021.	Vrijednost 2022.	Vrijednost 2023.	Vrijednost 2024.	Vrijednost 2025.	Ciljna vrijednost 2025.
1.	Povećati znanstvenu i umjetničku produkciju	Broj radova po znanstveniku / umjetniku	Unaprjeđenje međunarodne konkurentnosti znanosti i umjetnosti (U-Multirank, THE)	a. 0.26 / 0.66 b. 1.25 c. 8 d. 8.0 e./	a. 0.48 / 0.63 b. 1.44 c. 11 d. 27.0 e./	a. 0.52 / 0.52 b. 0.44 c. 11 d. 25 e. /	a. 0.52 / 0.35 b. 0.35 c. 2 d. 12 e. /	a. 0.69 / 0.49 b. 0.58 c. 6 d. 14 e. /	a. 0.72 b. 0.43 c. 11 d. 38
2.	Povećati znanstveni utjecaj	Udio Q1 i Exc radova	Unaprjeđenje međunarodnog utjecaja znanstvenog rada (citiranost u THE, QS, U-Multirank)	a. 7.69%/ 0% b. 7.69%/ 0%	a. 4.55%/10.35% b. 4.55%/10.35%	a. 4.76% / 0% b. 4.76% / 0%	a. 0% / 6.67% b. 0% / 0%	a. 9.68% / 9.09% % b. 3.23% / 9.09%	a. 25% b. 10%
3.	Privlačiti financiranje istraživanja	Udio prihoda od istraživanja	Jačanje znanstvene infrastrukture i sustava znanosti (U-Multirank, THE)	8.86%	10.54%	4.76%	1.1%	4.97%	1.50%
4.	Oснаžiti doktorsku edukaciju	Broj obranjenih doktora	Poticanje znanstvene izvrsnosti i jačanje ljudskih potencijala (U-Multirank, THE)	2	0	0	4	1	2
5.	Privlačiti poslije-doktorande	Broj poslije-doktorskih pozicija	Poticanje znanstvene izvrsnosti i jačanje ljudskih potencijala (U-Multirank, THE)	0	0	0	0	1	2



III. Transfer znanja i regionalna uključenost

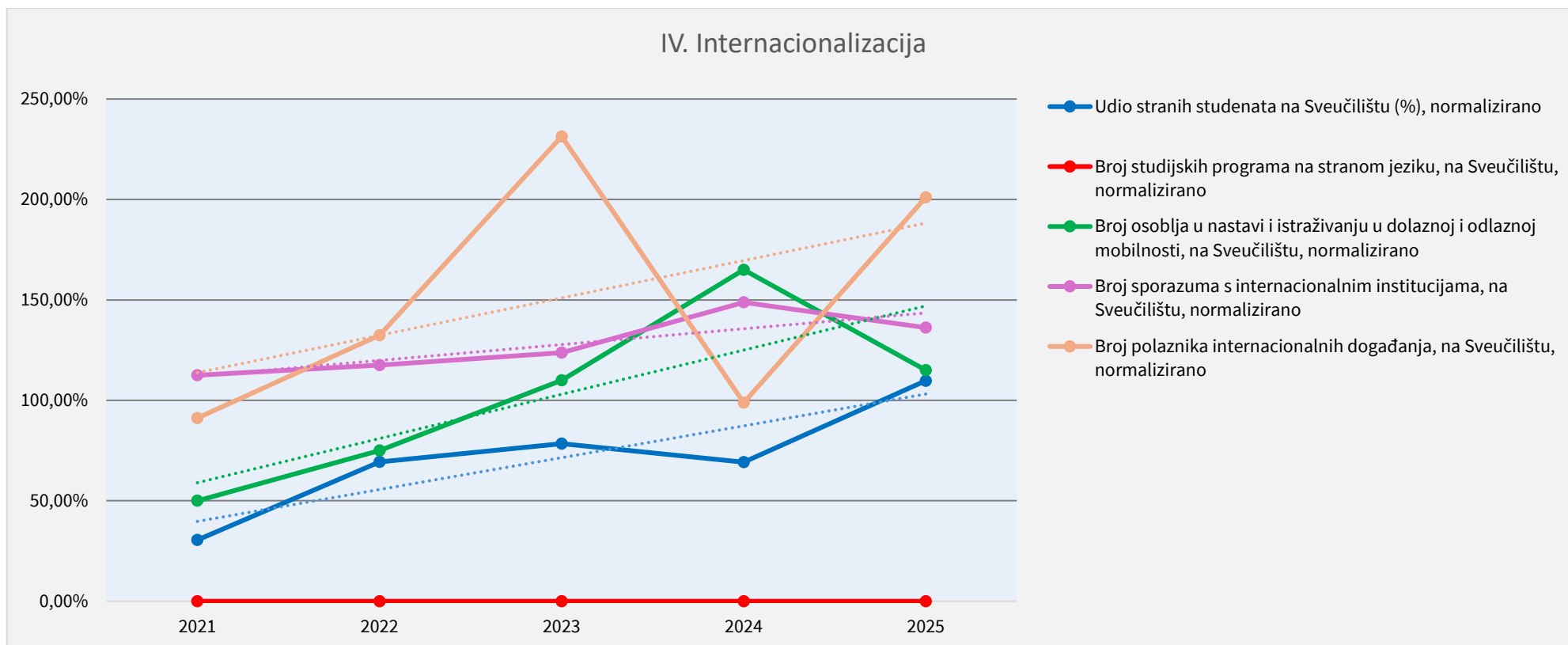
Cilj Što želimo postići?	Pokazatelj Koji je pokazatelj uspjeha?	Svrha Zašto to trebamo pratiti?	Vrijednost 2021.	Vrijednost 2022.	Vrijednost 2023.	Vrijednost 2024.	Vrijednost 2025.	Ciljna vrijednost 2025.
1. Proširiti suradnju Sveučilišta i zajednice	Broj aktivnih suradnji s gospodarstvom i zajednicom	Unaprjeđenje suradnje s društvom u cjelini (U-Multirank)	23	28	30	34	36	25
2. Privlačiti financiranje projekata u svrhu transfera znanja	Udio prihoda od stručnih projekata za gospodarstvo i zajednicu	Jačanje povezanosti znanstvenog i stručnog rada s društvom u cjelini (U-Multirank, THE)	8.32%	8.76%	3.95%	0.61%	2.25%	1.75%
3. Ponuditi edukativne programe za gospodarstvo i zajednicu	Broj polaznika edukativnih programa za gospodarstvo i zajednicu	Unaprjeđenje povezanosti VO s društvom u cjelini (U-Multirank)	288	499	95	595	254	250
4. Povećati regionalni utjecaj	Udio diplomiranih studenata koji su se zaposlili u regiji	Jačanje regionalnog utjecaja VO na zajednicu (U-Multirank)	55.52%	54.23%	51.69%	53.79%	55.45%	51.86%
5. Povećati interdisciplinarno istraživanje i razvoj	Broj interdisciplinarnih znanstveno-razvojnih projekata	Poticanje interdisciplinarnog istraživanja i razvojnog utjecaja na društvo u cjelini (U-Multirank)	2	6	6	4	4	3

III. Transfer znanja i regionalna uključenost



IV. Internacionalizacija

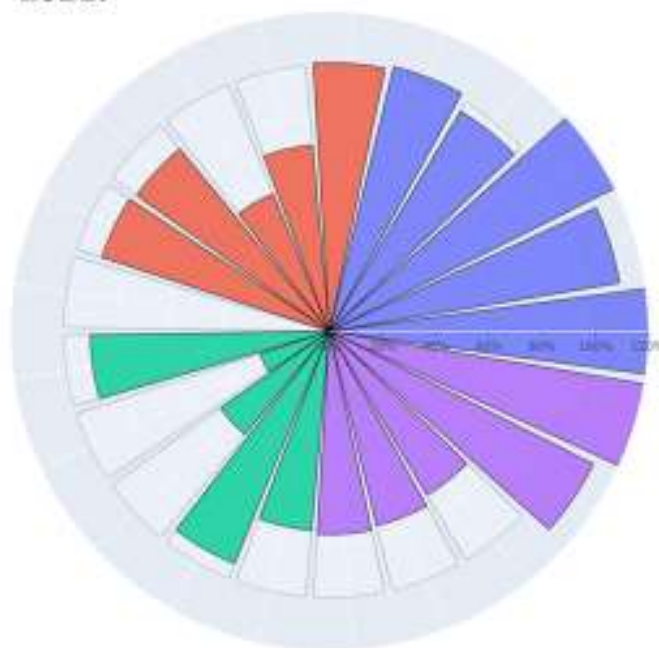
Cilj Što želimo postići?	Pokazatelj Koji je pokazatelj uspjeha?	Svrha Zašto to trebamo pratiti?	Vrijednost 2021.	Vrijednost 2022.	Vrijednost 2023.	Vrijednost 2024.	Vrijednost 2025.	Ciljna vrijednost 2025.
1. Upisivati više stranih studenata	Udio stranih studenata	Unaprjeđenje uključenosti i dostupnosti VO (THE, QS, U-Multirank)	a. 0.6% b. 0.2%	a. 1.4% b. 0.2%	a. 1.56% b. 0.03%	a. 1.39% b. 0.03%	a. 2.19% b. 0.28%	2%
2. Ponuditi više studijskih programa na stranom jeziku	Broj studijskih programa na stranom jeziku	Unaprjeđenje dostupnosti VO (U-Multirank)	0	0	0	0	0	1
3. Povećati mobilnost akademskog osoblja	Broj akademskog osoblja u dolaznoj i odlaznoj mobilnosti	Jačanje internacionalne vidljivosti i konkurentnosti VO i znanosti (THE, QS, U-Multirank)	11	15	22	33	23	20
4. Proširiti suradnju s internacionalnim institucijama	Broj sporazuma o suradnji s internacionalnim institucijama	Jačanje internacionalnog utjecaja VO i znanosti	90	94	99	119	109	80
5. Poticati internacionalne aktivnosti	Broj polaznika internacionalnih aktivnosti	Poticanje internacionalne vidljivosti i konkurentnosti VO i znanosti	1003	1457	2545	1088	2211	1100



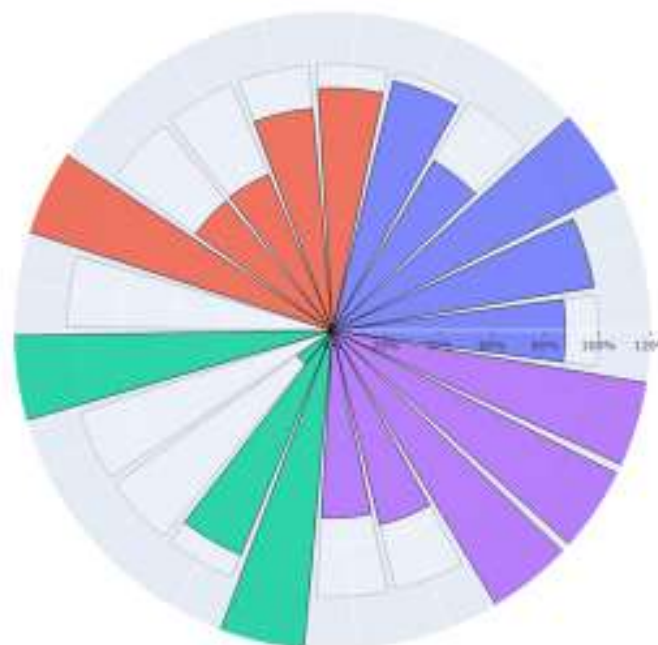
Izvešće o provedbi i postizanju kvantitativnih ciljeva strategije u 2025. godini

Opći podaci o sastavnici	
<i>Naziv:</i>	TEHNIČKI FAKULTET
<i>Odgovorna osoba:</i>	Prof. dr. sc. Lado Kranjčević
<i>e-pošta:</i>	dekanat@riteh.uniri.hr

TEHNIČKI FAKULTET



2025.



Strategija I: Učenje i poslovanje, normalizovane vrijednosti (5)

- Broj studenata i nastavnika prema akreditacionom koeficijentu, normalizovano, 87.63%
- Udio diplomiranih studenata (%), normalizovano, 98.87%
- Udio ECTS-a u odobrenih prijavljenim predmetima učenja (%), normalizovano, 757.23%
- Udio ECTS-a kolegija koji uključuju praktična vještina (%), normalizovano, 74.34%
- Indeks zadovoljstva završenih studenata, normalizovano, 66.50%

Strategija II: Istraživanje, normalizovane vrijednosti (5)

- Broj znanstvenih radova prema WoS/Scopus bazii po znanstveniku, normalizovano, 81.08%
- Udio znanstvenih radova u Q1 kategoriji prema WoS/Scopus bazii (%), normalizovano, 83.76%
- Udio znanstvenih radova u ESc kategoriji prema WoS/Scopus bazii (%), normalizovano, 83.34%
- Udio prihoda od istraživanja (%), normalizovano, 83.01%
- Broj dodiplomskih doktora znanosti, normalizovano, 130.00%
- Broj poslijediplomskih studija iz projekata ili vlastitih sredstava, normalizovano, -

Strategija III: Transfer znanja i regionalna uključenost, normalizovane vrijednosti (5)

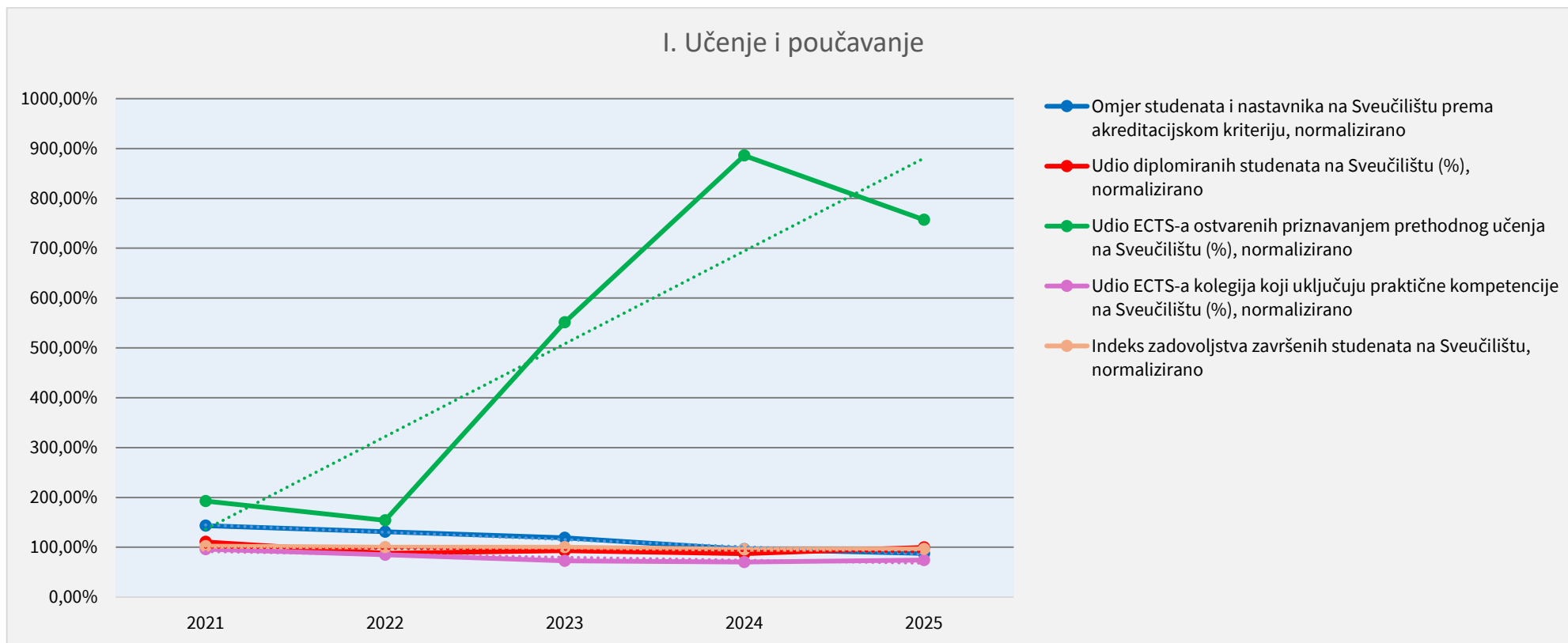
- Broj specijalaca u gospodarstvu i zajednici, normalizovano, 142.88%
- Udio prihoda od projekata za gospodarstvo i zajednicu (%), normalizovano, 2.43%
- Broj profesora uključivanih u pripremu za gospodarstvo i zajednicu, normalizovano, 79.13%
- Udio studenata koji su se zaposlili u RI2 (%) normalizovano, 90.93%
- Broj znanstveno-ovajanih projekata u domaćinstvu i zajednici, normalizovano, 271.00%

Strategija IV: Internacionalizacija, normalizovane vrijednosti (5)

- Udio stranih studenata (%), normalizovano, 79.33%
- Broj studijskih programa na stranom jeziku, normalizovano, 75.80%
- Broj naučnika u nastavi i istraživanju u domaćini i odličnoj mrežnosti, normalizovano, 125.70%
- Broj izdanaka u Internationaliseringen, normalizovano, 173.11%
- Broj profesora internacionalnih događanja, normalizovano, 182.00%

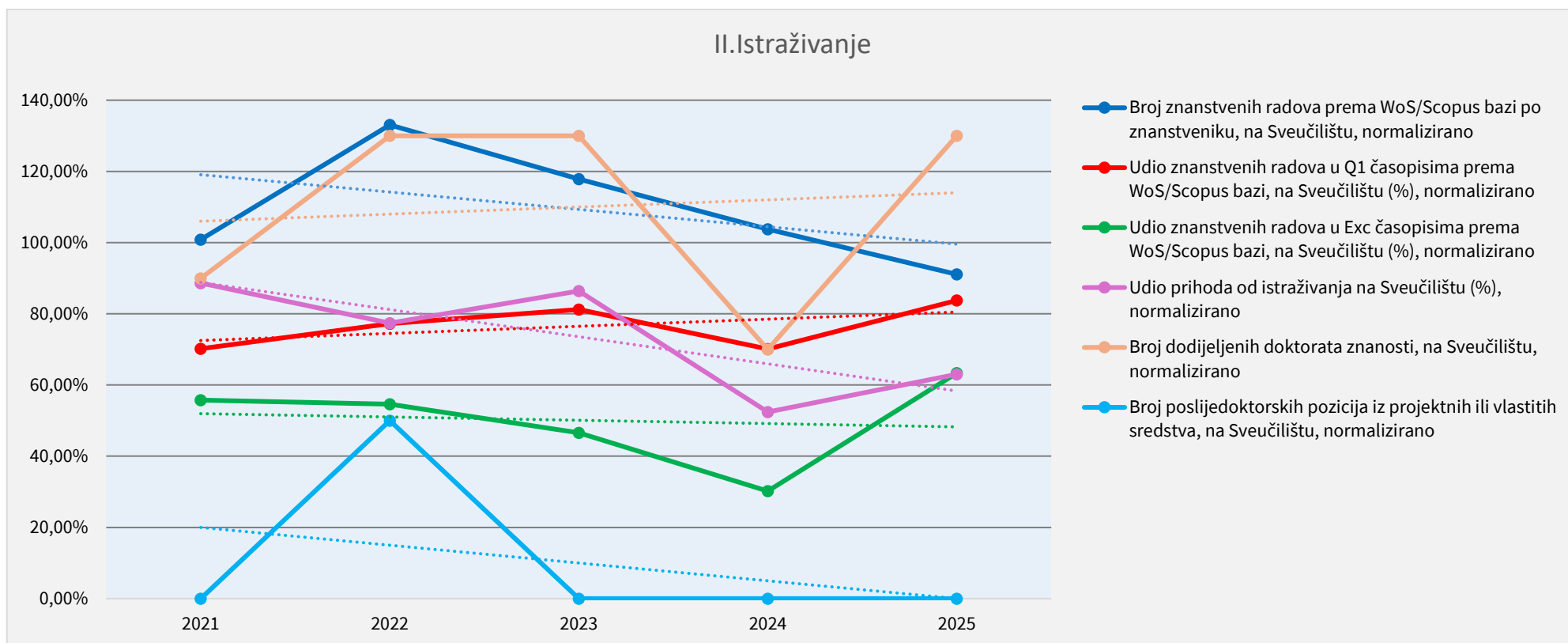
I. Učenje i poučavanje

Cilj Što želimo postići?	Pokazatelj Koji je pokazatelj uspjeha?	Svrha Zašto to trebamo pratiti?	Vrijednost 2021.	Vrijednost 2022.	Vrijednost 2023.	Vrijednost 2024.	Vrijednost 2025.	Ciljna vrijednost 2025.
1. Održati kvalitetu Uvjeta poučavanja	Omjer nastavnika i studenata	Unaprjeđenje kvalitete VO (THE, QS)	a. 1:21.5 b. 1:13.9 c. 1:21.23 d. 4.71:100	a. 1:19.7 b. 1:11.85 c. 1:19.44 d. 5.14:100	a. 1:17.82 b. 1:10.82 c. 1:17.56 d. 5.70:100	a. 1:14.42 b. 1:8.87 c. 1:14.13 d. 7.08:100	a. 1:13.15 b. 1:7.80 c. 1:12.84 d. 7.79:100	1:15.00
2. Povećati organiziranost i učinkovitost poučavanja	Udio diplomiranih studenata	Unaprjeđenje učinkovitosti VO (U- Multirank)	88.5%	70.38%	74.42%	69.71%	79.69%	80%
3. Razvijati personalizirani pristup učenju	Udio ECTS-a ostvarenih priznavanjem prethodnog učenja	Unaprjeđenje kvalitete, dostupnosti i relevantnosti VO	3.85%	3.08%	11.03%	17.72%	15.14%	2%
4. Razvijati praktične kompetencije studenata	Udio ECTS-a kolegija koji uključuju praktične Kompetencije	Unaprjeđenje relevantnosti VO	31.75%	28.03%	24.05%	23.20%	24.53%	33.00%
5. Održati zadovoljstvo studenata studijem	Indeks zadovoljstva završenih studenata	Unaprjeđenje kvalitete, učinkovitosti, relevantnosti i dostupnosti VO	4.09	4.01	4.01	3.83	3.86	4.00



II. Istraživanje

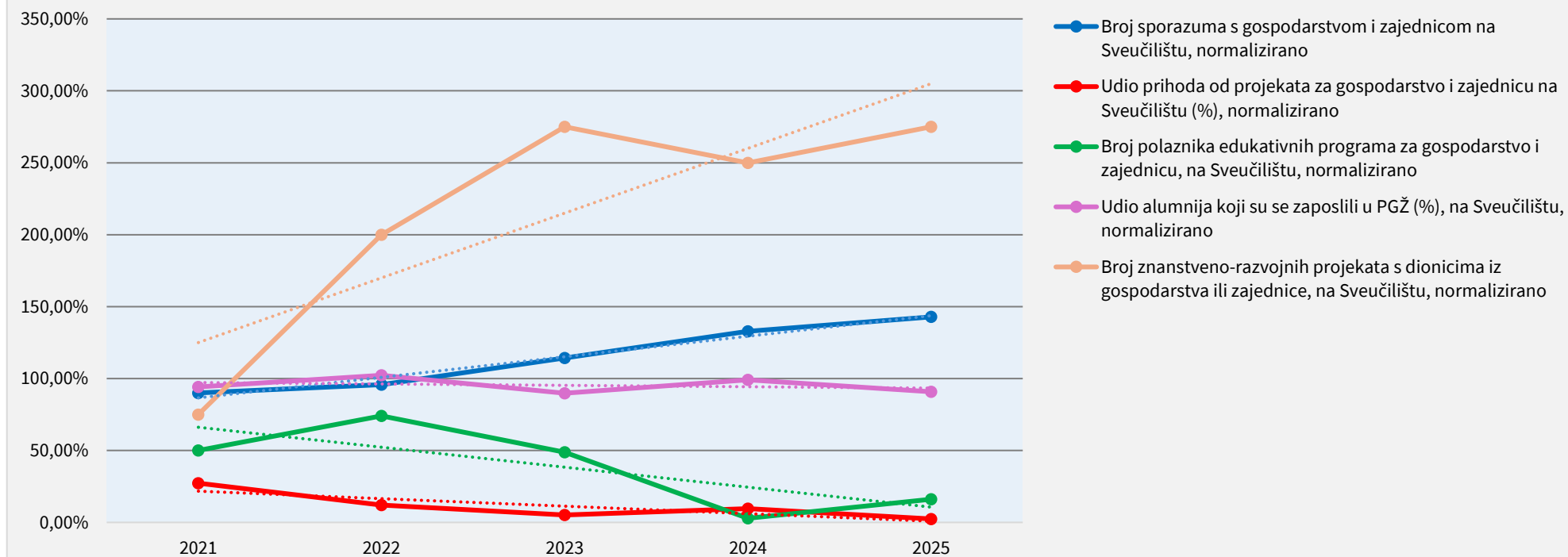
Cilj Što želimo postići?	Pokazatelj Koji je pokazatelj uspjeha?	Svrha Zašto to trebamo pratiti?	Vrijednost 2021.	Vrijednost 2022.	Vrijednost 2023.	Vrijednost 2024.	Vrijednost 2025.	Ciljna vrijednost 2025.
1. Povećati znanstvenu i umjetničku produkciju	Broj radova po znanstveniku / umjetniku	Unaprjeđenje međunarodne konkurentnosti znanosti i umjetnosti (U-Multirank, THE)	a. 1.10 / 1.32 b. 0 c. 0 d. 1 e. 0	a. 1.77 / 1.46 b. 0.04 c. 3 d. 0 e. 0	a.1.51 /1.32 b. 0 c. 2 d. 0 e. 0	a.1.43 /1.06 b. 0 c. 5 d. 1 e. 0	a.1.17 /1.02 b. 0 c. 1 d. 1 e. 0	a. 1.2 b. / c.2 d. / e. /
2. Povećati znanstveni utjecaj	Udio Q1 i Exc radova	Unaprjeđenje međunarodnog utjecaja znanstvenog rada (citiranost u THE, QS, U-Multirank)	a. 44.94% / 25.23% b. 21.34% / 6.54%	a. 41.67% / 35.59% b. 14.58% / 12.71%	a.45.65% / 35.54% b. 16.67% / 6.61%	a.29.94% / 40.17% b. 10.83% / 4.27%	a.54.4% / 29.36% b. 28% / 3.67%	a. 50% b. 25%
3. Privlačiti financiranje istraživanja	Udio prihoda od istraživanja	Jačanje znanstvene infrastrukture i sustava znanosti (U-Multirank, THE)	13.29%	11.61%	12.96%	7.86%	9.45%	15.00%
4. Osnažiti doktorsku edukaciju	Broj obranjenih doktorata	Poticanje znanstvene izvrsnosti i jačanje ljudskih potencijala (U-Multirank, THE)	9	13	13	7	13	10
5. Privlačiti poslije-doktorande	Broj poslije-doktorskih pozicija	Poticanje znanstvene izvrsnosti i jačanje ljudskih potencijala (U-Multirank, THE)	0	1	0	0	0	2



III. Transfer znanja i regionalna uključenost

Cilj Što želimo postići?	Pokazatelj Koji je pokazatelj uspjeha?	Svrha Zašto to trebamo pratiti?	Vrijednost 2021.	Vrijednost 2022.	Vrijednost 2023.	Vrijednost 2024.	Vrijednost 2025.	Ciljna vrijednost 2025.
1. Proširiti suradnju Sveučilišta i zajednice	Broj aktivnih suradnji s gospodarstvom i zajednicom	Unaprjeđenje suradnje s društvom u cjelini (U-Multirank)	63	67	80	93	100	70
2. Privlačiti financiranje projekata u svrhu transfera znanja	Udio prihoda od stručnih projekata za gospodarstvo i zajednicu	Jačanje povezanosti znanstvenog i stručnog rada s društvom u cjelini (U-Multirank, THE)	4.09%	1.81%	0.77%	1.43%	0.37%	15.00%
3. Ponuditi edukativne programe za gospodarstvo i zajednicu	Broj polaznika edukativnih programa za gospodarstvo i zajednicu	Unaprjeđenje povezanosti VO s društvom u cjelini (U-Multirank)	210	311	205	12	68	420
4. Povećati regionalni utjecaj	Udio diplomiranih studenata koji su se zaposlili u regiji	Jačanje regionalnog utjecaja VO na zajednicu (U-Multirank)	51.81%	56.25%	49.39%	54.55%	50.0%	55%
5. Povećati interdisciplinarno istraživanje i razvoj	Broj interdisciplinarnih znanstveno-razvojnih projekata	Poticanje interdisciplinarnog istraživanja i razvojnog utjecaja na društvo u cjelini (U-Multirank)	3	8	11	10	11	4

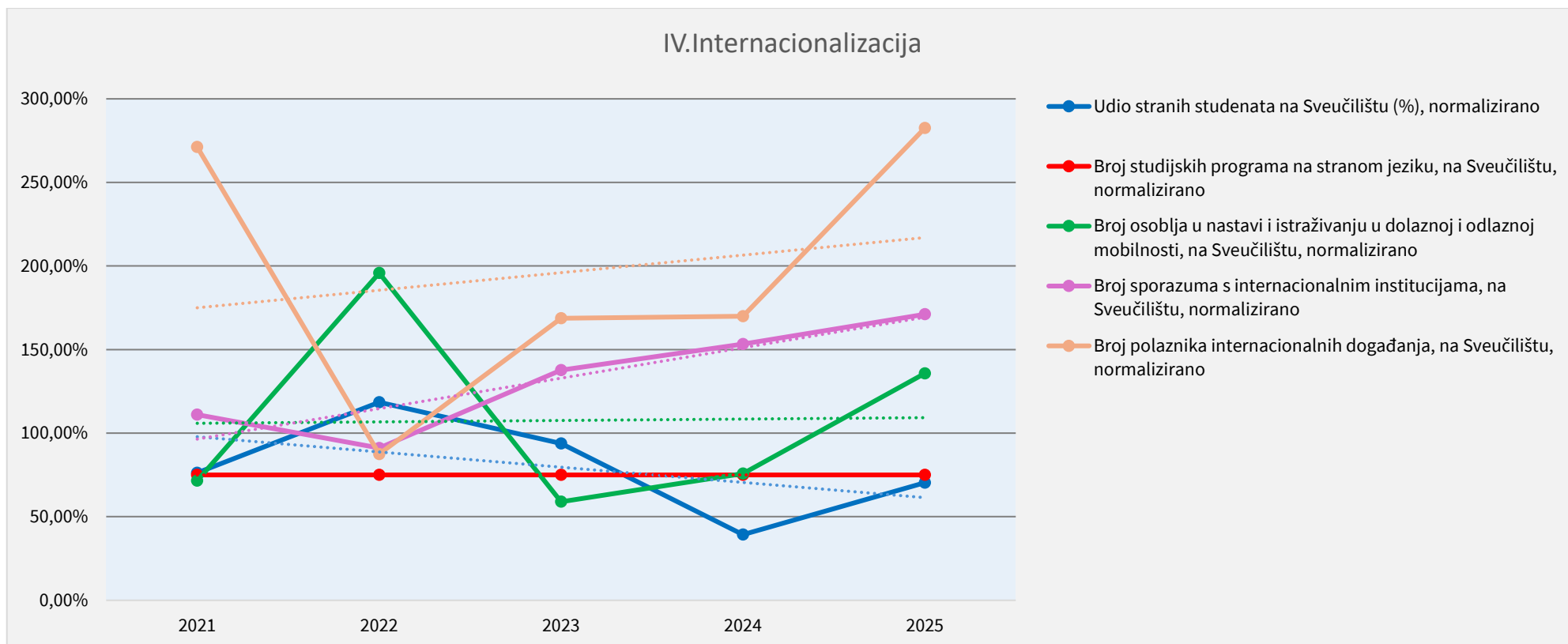
III. Transfer znanja i regionalna uključenost



IV. Internacionalizacija

Cilj Što želimo postići?	Pokazatelj Koji je pokazatelj uspjeha?	Svrha Zašto to trebamo pratiti?	Vrijednost 2021.	Vrijednost 2022.	Vrijednost 2023.	Vrijednost 2024.	Vrijednost 2025.	Ciljna vrijednost 2025.
1. Upisivati više stranih studenata	Udio stranih studenata	Unaprjeđenje uključenosti i dostupnosti VO (THE, QS, U-Multirank)	a. 0.8% b. 0.2%	a. 1.2% b. 0.3%	a. 0.94% b. 0.4%	a. 0.39% b. 0.3%	a. 0.70% b. 0.48%	1.00%
2. Ponuditi više studijskih programa na stranom jeziku	Broj studijskih programa na stranom jeziku	Unaprjeđenje dostupnosti VO (U-Multirank)	3	3	3	3	3	4
3. Povećati mobilnost akademskog osoblja	Broj akademskog osoblja u dolaznoj i odlaznoj mobilnosti	Jačanje internacionalne vidljivosti i konkurentnosti VO i znanosti (THE, QS, U-Multirank)	68	186	56	72	129	95
4. Proširiti suradnju s internacionalnim institucijama	Broj sporazuma o suradnji s internacionalnim institucijama	Jačanje internacionalnog utjecaja VO i znanosti	50	41	62	69	77	45
5. Poticati internacionalne aktivnosti	Broj polaznika internacionalnih aktivnosti	Poticanje internacionalne vidljivosti i konkurentnosti VO i znanosti	217	70	135	136	226	80

IV. Internacionalizacija

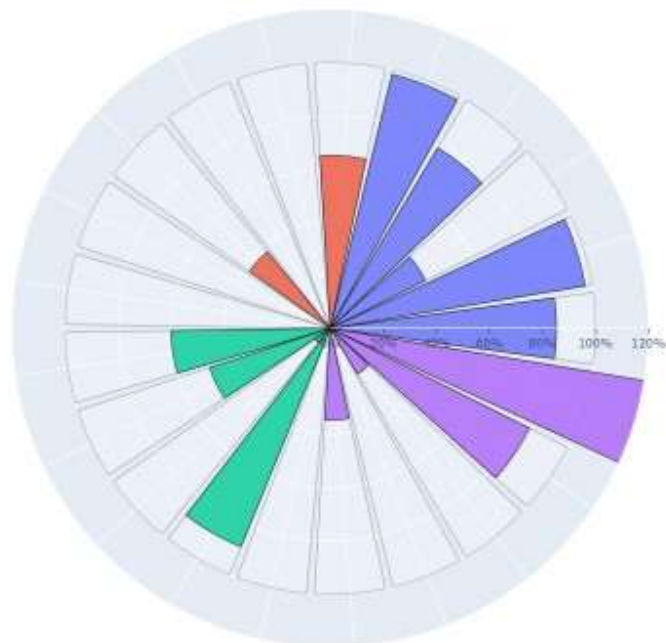


Izvešće o provedbi i postizanju kvantitativnih ciljeva strategije u 2025. godini

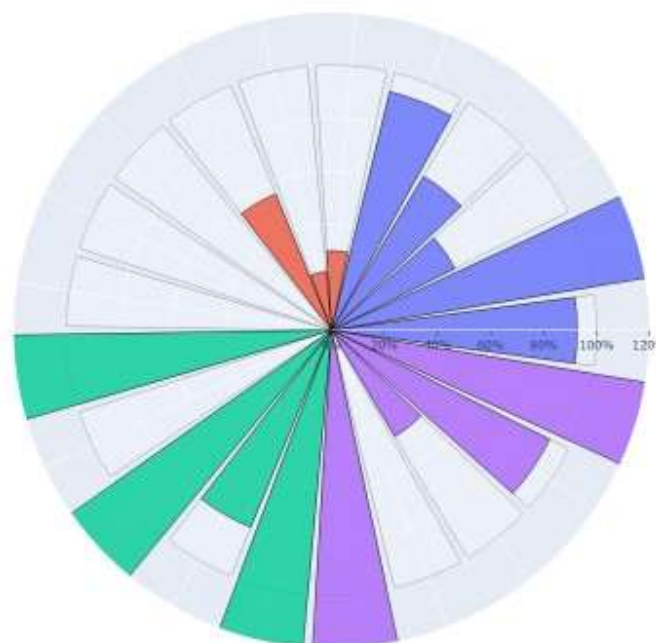
Opći podaci o sastavnici	
<i>Naziv:</i>	UČITELJSKI FAKULTET
<i>Odgovorna osoba:</i>	Izv. prof. dr. sc. Vilko Petrić
<i>e-pošta:</i>	dekanat-ufri@ufri.uniri.hr

2021.

UČITELJSKI FAKULTET



2025.

**Strategija I: Učenje i poučavanje, normalizirane vrijednosti (5)**

- Omjer studenata i nastavnika prema akreditacijskom kriteriju, normalizirano, 92.63%
- Udio diplomiranih studenata (%), normalizirano, 138.46%
- Udio ECTS-a ostvarenih priznavanjem prethodnog učenja (%), normalizirano, 51.99%
- Udio ECTS-a kolegija koji uključuju praktične kompetencije (%), normalizirano, 67.67%
- Indeks zadovoljstva završenih studenata, normalizirano, 92.62%

Strategija II: Istraživanje, normalizirane vrijednosti (6)

- Broj znanstvenih radova prema WoS/Scopus bazi po znanstveniku, normalizirano, 30.00%
- Udio znanstvenih radova u Q1 časopisima prema WoS/Scopus bazi (%), normalizirano, 22.22%
- Udio znanstvenih radova u Exc časopisima prema WoS/Scopus bazi (%), normalizirano, 55.56%
- Udio prihoda od istraživanja (%), normalizirano, 0.02%
- Broj dodijeljenih doktorata znanosti, normalizirano, -
- Broj poslijedoktorskih pozicija iz projektnih ili vlastitih sredstava, normalizirano, -

Strategija III: Transfer znanja i regionalna uključenost, normalizirane vrijednosti (5)

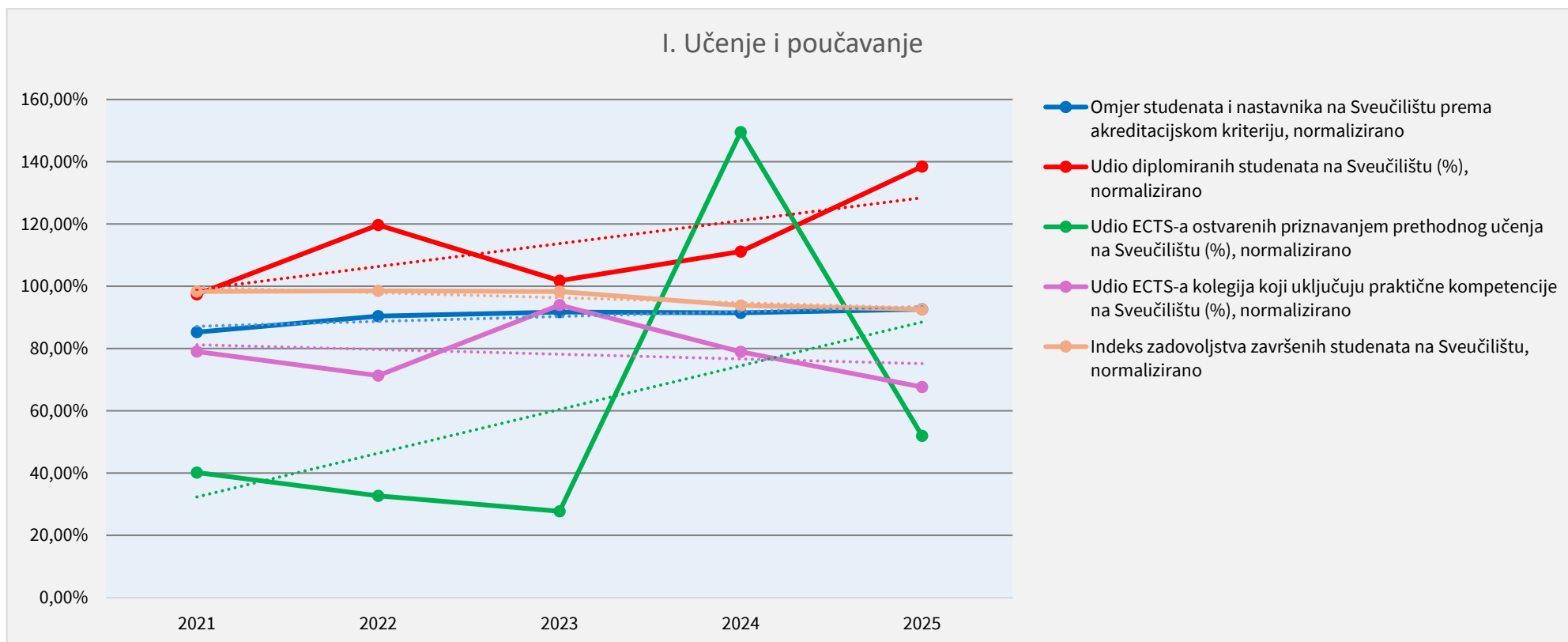
- Broj sporazuma s gospodarstvom i zajednicom, normalizirano, 156.67%
- Udio prihoda od projekata za gospodarstvo i zajednicu (%), normalizirano, 0.01%
- Broj polaznika edukativnih programa za gospodarstvo i zajednicu, normalizirano, 442.50%
- Udio alumnija koji su se zaposlili u PGŽ (%), normalizirano, 80.32%
- Broj znanstveno-razvojnih projekata s istraživačima iz gospodarstva ili zajednice, normalizirano, 120.00%

Strategija IV: Internacionalizacija, normalizirane vrijednosti (5)

- Udio stranih studenata (%), normalizirano, 227.61%
- Broj studijskih programa na stranom jeziku, normalizirano, -
- Broj osoblje u nastavi i istraživanju u dolaznoj i odlaznoj mobilnosti, normalizirano, 46.67%
- Broj sporazuma s internacionalnim institucijama, normalizirano, 92.00%
- Broj polaznika internacionalnih događanja, normalizirano, 610.00%

I. Učenje i poučavanje

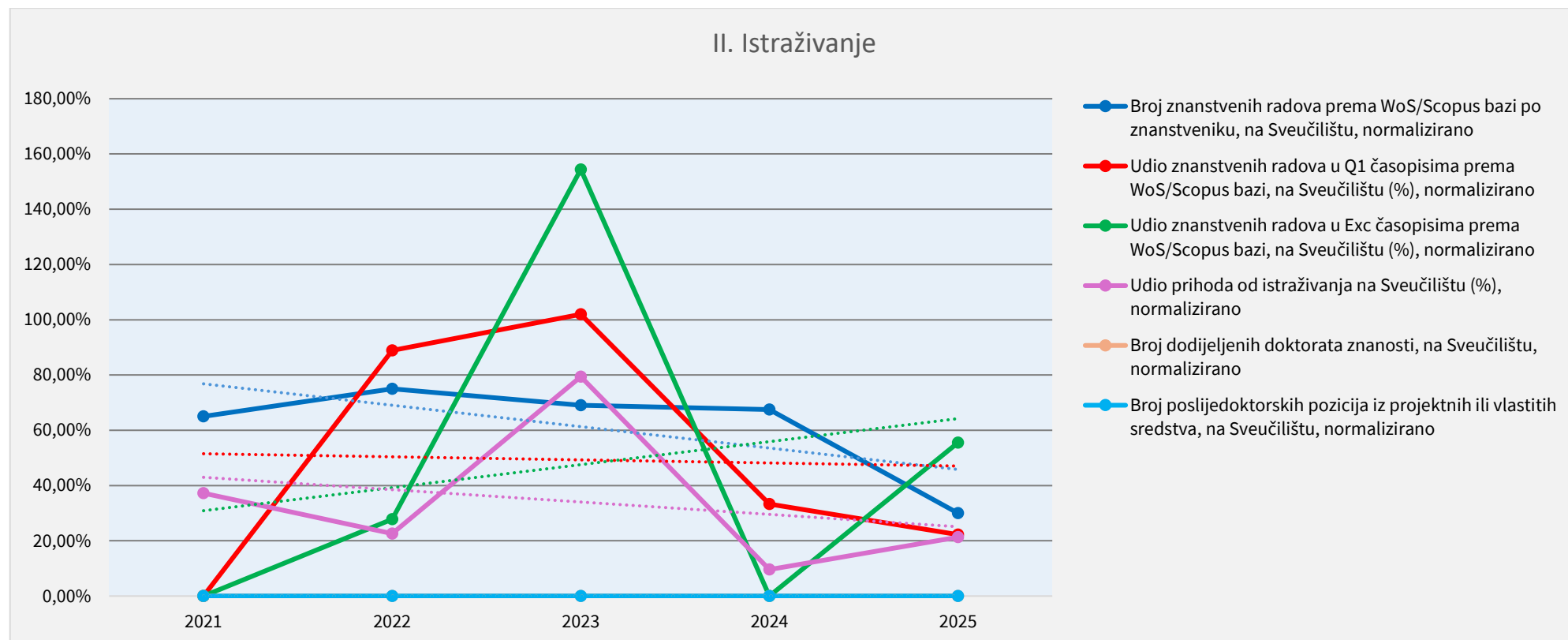
Cilj Što želimo postići?	Pokazatelj Koji je pokazatelj uspjeha?	Svrha Zašto to trebamo pratiti?	Vrijednost 2021.	Vrijednost 2022.	Vrijednost 2023.	Vrijednost 2024.	Vrijednost 2025.	Ciljna vrijednost 2025.
1. Održati kvalitetu uvjeta poučavanja	Omjer nastavnika i studenata	Unaprjeđenje kvalitete VO (THE, QS)	a. 1:16.20 b. 1:14.58 c. 1:15.20 d. 6.58:100	a. 1:17.19 b. 1:15.47 c. 1:15.94 d. 6.27:100	a. 1:17.42 b. 1:15.1 c. 1:15.99 d. 6.26:100	a. 1:17.38 b. 1:14.98 c. 1:16.00 d. 6.25:100	a. 1:17.6 b. 1:15.17 c. 1:16.45 d. 6.08:100	1:19.00
2. Povećati organiziranost i učinkovitost poučavanja	Udio diplomiranih studenata	Unaprjeđenje učinkovitosti VO (U-Multirank)	85.71%	105.36%	89.6%	97.83%	121.85%	88.00%
3. Razvijati personalizirani pristup učenju	Udio ECTS-a ostvarenih priznavanjem prethodnog učenja	Unaprjeđenje kvalitete, dostupnosti i relevantnosti VO	2.00%	1.64%	1.39%	3.74%	1.30%	5%
4. Razvijati praktične kompetencije studenata	Udio ECTS-a kolegija koji uključuju praktične kompetencije	Unaprjeđenje relevantnosti VO	10.51%	9.49%	12.5%	10.5%	9%	13.30%
5. Održati zadovoljstvo studenata studijem	Indeks zadovoljstva završenih studenata	Unaprjeđenje kvalitete, učinkovitosti, relevantnosti i dostupnosti VO	4.13	4.14	4.13	3.94	3.89	4.20



II. Istraživanje

	Cilj Što želimo postići?	Pokazatelj Koji je pokazatelj uspjeha?	Svrha Zašto to trebamo pratiti?	Vrijednost 2021.	Vrijednost 2022.	Vrijednost 2023.	Vrijednost 2024.	Vrijednost 2025.	Ciljna vrijednost 2025.
1.	Povećati znanstvenu i umjetničku produkciju	Broj radova po znanstveniku / umjetniku	Unaprjeđenje međunarodne konkurentnosti znanosti i umjetnosti (U-Multirank, THE)	a. 0.8 / 0.5 b.0 c.1 d.6 e.0	a. 0.9 / 0.6 b.0.35 c.8 d.9 e.0	a. 0.81 / 0.57 b. 0 c. 7 d. 11 e. 0	a. 0.45 / 0.85 b. 0 c. 2 d. 6 e. 0	a. 0.45 / 0.15 b. 0 c. 2 d. 8 e. 0	a. 1 b. 2 c. 6 d. 10 e. 3
2.	Povećati znanstveni utjecaj	Udio Q1 i Exc radova	Unaprjeđenje međunarodnog utjecaja znanstvenog rada (citiranost u THE, QS, U-Multirank)	a.0% b.0%	a.27.78% / 16.67% b. 5.56% / 0%	a.17.65% / 33.33% b. 5.88% / 25%	a.11.11% / 5.88% b. 0% / 11.77%	a.11.11% / 0% b. 11.11% / 0%	a. 25% b. 10%
3.	Privlačiti financiranje istraživanja	Udio prihoda od istraživanja	Jačanje znanstvene infrastrukture i sustava znanosti (U-Multirank, THE)	1.86%	1.13%	3.97%	0.48%	0%	5.00%
4.	Oснаžiti doktorsku edukaciju	Broj obranjenih doktorata	Poticanje znanstvene izvrsnosti i jačanje ljudskih potencijala (U-Multirank, THE)	0	0	0	0	0	0
5.	Privlačiti poslije-doktorande	Broj poslije-doktorskih pozicija	Poticanje znanstvene izvrsnosti i jačanje ljudskih potencijala (U-Multirank, THE)	0	0	0	0	0	1

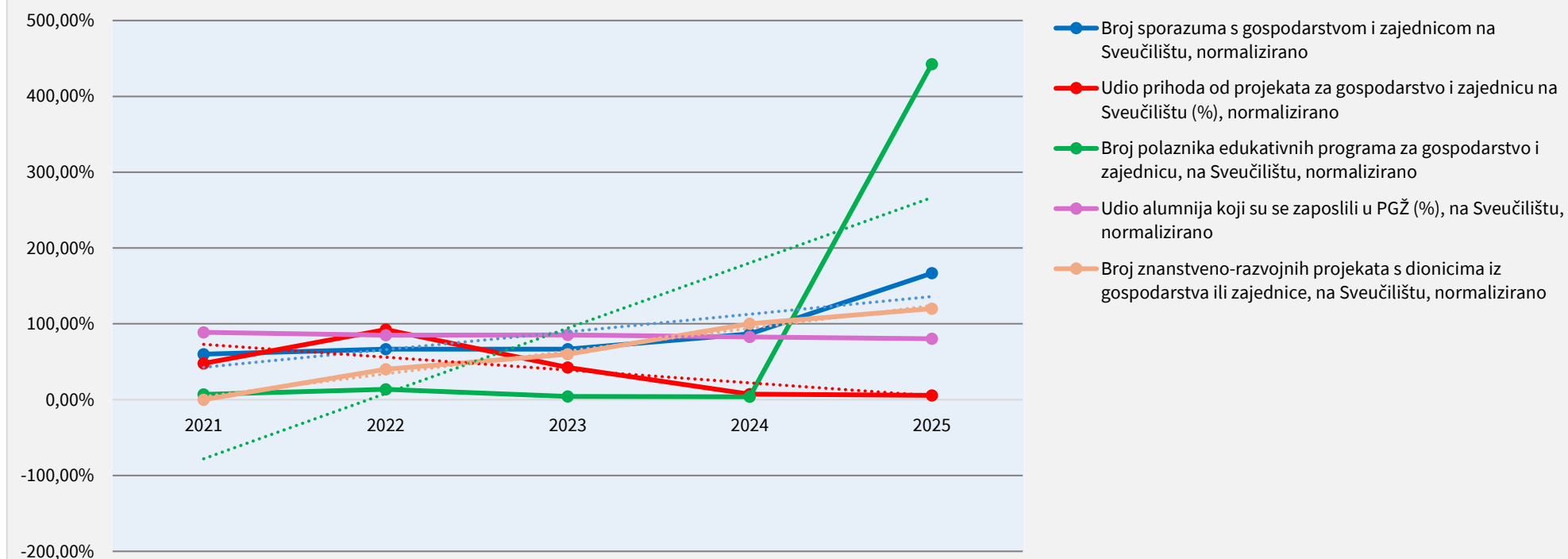
II. Istraživanje



III. Transfer znanja i regionalna uključenost

Cilj Što želimo postići?	Pokazatelj Koji je pokazatelj uspjeha?	Svrha Zašto to trebamo pratiti?	Vrijednost 2021.	Vrijednost 2022.	Vrijednost 2023.	Vrijednost 2024.	Vrijednost 2025.	Ciljna vrijednost 2025.
1. Proširiti suradnju Sveučilišta i zajednice	Broj aktivnih suradnji s gospodarstvom i zajednicom	Unaprjeđenje suradnje s društvom u cjelini (U-Multirank)	9	10	10	13	25	15
2. Privlačiti financiranje projekata u svrhu transfera znanja	Udio prihoda od stručnih projekata za gospodarstvo i zajednicu	Jačanje povezanosti znanstvenog i stručnog rada s društvom u cjelini (U-Multirank, THE)	0.48%	0.92%	0.43%	0.07%	0%	1.00%
3. Ponuditi edukativne programe za gospodarstvo i zajednicu	Broj polaznika edukativnih programa za gospodarstvo i zajednicu	Unaprjeđenje povezanosti VO s društvom u cjelini (U-Multirank)	35	68	22	3	354	500
4. Povećati regionalni utjecaj	Udio diplomiranih studenata koji su se zaposlili u regiji	Jačanje regionalnog utjecaja VO na zajednicu (U-Multirank)	57.71%	55.22%	55.56%	53.68%	52.21%	65%
5. Povećati interdisciplinarno istraživanje i razvoj	Broj interdisciplinarnih znanstveno-razvojnih projekata	Poticanje interdisciplinarnog istraživanja i razvojnog utjecaja na društvo u cjelini (U-Multirank)	0	2	3	5	6	5

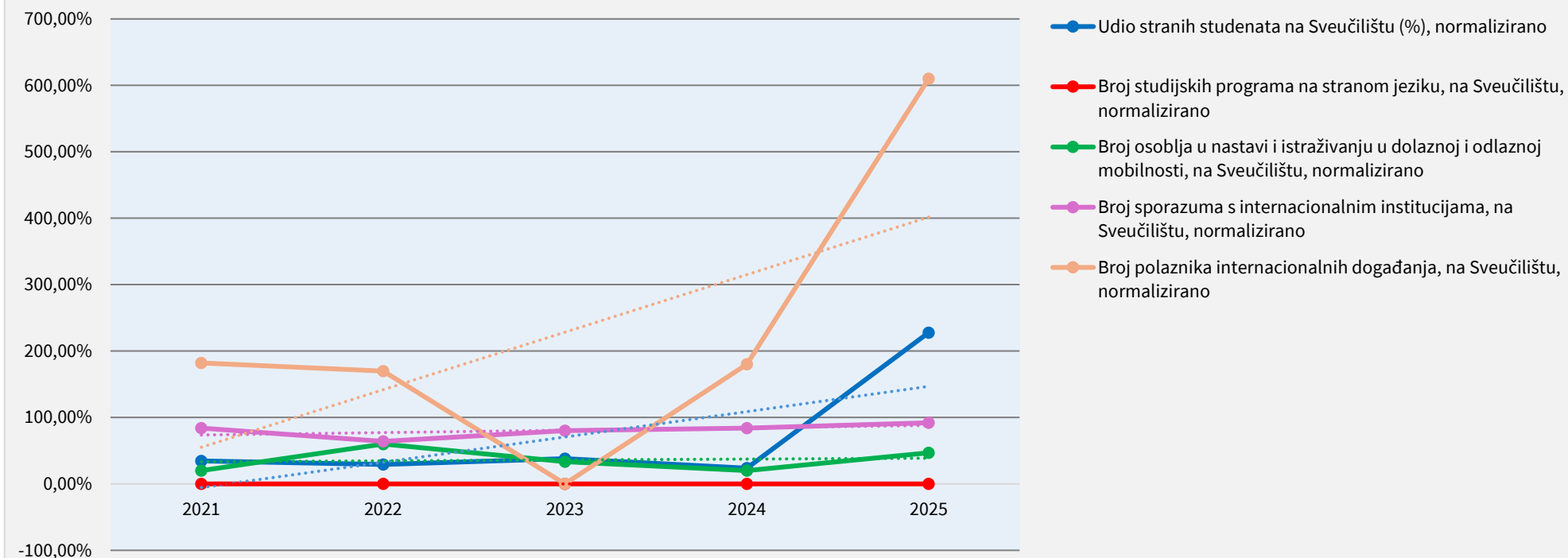
III. Transfer znanja i regionalna uključenost



IV. Internacionalizacija

	Cilj Što želimo postići?	Pokazatelj Koji je pokazatelj uspjeha?	Svrha Zašto to trebamo pratiti?	Vrijednost 2021.	Vrijednost 2022.	Vrijednost 2023.	Vrijednost 2024.	Vrijednost 2025.	Ciljna vrijednost 2025.
1.	Upisivati više stranih studenata	Udio stranih studenata	Unaprjeđenje uključenosti i dostupnosti VO (THE, QS, U-Multirank)	a. 0.7% b. 0%	a. 0.6% b. 0%	a. 0.8% b. 0%	a. 0.49% b. 0%	a. 4.78% b. 0%	a. 2.10% b. 0%
2.	Ponuditi više studijskih programa na stranom jeziku	Broj studijskih programa na stranom jeziku	Unaprjeđenje dostupnosti VO (U-Multirank)	0	0	0	0	0	0
3.	Povećati mobilnost akademskog osoblja	Broj akademskog osoblja u dolaznoj i odlaznoj mobilnosti	Jačanje internacionalne vidljivosti i konkurentnosti VO i znanosti (THE, QS, U-Multirank)	3	9	5	3	7	15
4.	Proširiti suradnju s internacionalnim institucijama	Broj sporazuma o suradnji s internacionalnim institucijama	Jačanje internacionalnog utjecaja VO i znanosti	21	16	20	21	23	25
5.	Poticati internacionalne aktivnosti	Broj polaznika internacionalnih aktivnosti	Poticanje internacionalne vidljivosti i konkurentnosti VO i znanosti	91	85	0	90	305	50

IV. Internacionalizacija



Dodatak

Metodologija kvantitativnog izvješćivanja o provedbi Strategije 2021.-2025.

I. Učenje i poučavanje

	Pokazatelj Koji je pokazatelj uspjeha?	Definicija Kako računamo?	SEAP upitnici Gdje unosimo podatke?
1.	Omjer nastavnika i studenata	<p>Omjer ukupnog FTE nastavnika (zaposlenici na nastavnim i znanstveno/umjetničko-nastavnim radnim mjestima) i FTE studenata upisanih na sve studije (sve razine i bez obzira na financiranje) i to:</p> <ol style="list-style-type: none"> Omjer FTE studenata i FTE nastavnika prema akreditacijskom kriteriju (1 izvanredni student je ½ FTE studenta) Omjer FTE studenata i FTE nastavnika prema proširenom akreditacijskom kriteriju (uključujući i suradnička radna mjesta) Omjer FTE studenata i FTE nastavnika prema rangiranjima (1 izvanredni student je 1/3 FTE studenta) FTE nastavnika na 100 FTE studenata prema QS rangiranju <p>Ciljna vrijednost odnosi se na pokazatelj a.</p>	<p>Temeljni podaci o osoblju (ispunjavaju sastavnice, kadrovske službe)</p> <ul style="list-style-type: none"> HC s punim radnim vremenom zaposlenog osoblja na znanstveno/umjetničko-nastavnim radnim mjestima HC s punim radnim vremenom zaposlenog osoblja na nastavnim radnim mjestima HC s punim radnim vremenom zaposlenih poslijedoktoranada HC s punim radnim vremenom zaposlenih asistenata FTE s nepunim radnim vremenom zaposlenog osoblja na znanstveno/umjetničko-nastavnim radnim mjestima FTE s nepunim radnim vremenom zaposlenog osoblja na nastavnim radnim mjestima FTE s nepunim radnim vremenom zaposlenih poslijedoktoranada FTE s nepunim radnim vremenom zaposlenih asistenata <p>Temeljni podaci o studentima – centralni unos (ispunjavaju službe Rektorata prema podacima sastavnica, studentskih evidencija)</p> <ul style="list-style-type: none"> HC full-time studenata prijediplomskih studija HC full-time studenata integriranih i diplomskih studija HC full-time studenata poslijediplomskih studija HC part-time studenata prijediplomskih studija HC part-time studenata integriranih i diplomskih studija HC part-time studenata poslijediplomskih studija
2.	Udio diplomiranih studenata	<p>Broj svih diplomiranih studenata podijeljen s brojem svih novoupisanih u prvu godinu prije onoliko godina koliko je propisano trajanje pripadnog studija (trajanje studija + 1) (%).</p>	<p>Temeljni podaci o studentima – centralni unos (ispunjavaju službe rektorata prema podacima sastavnica, službi studentskih evidencija)</p> <ul style="list-style-type: none"> Broj dodijeljenih prijediplomskih zvanja Broj dodijeljenih integriranih i diplomskih zvanja <p>Temeljni podaci o studentima (ispunjavaju sastavnice)</p> <ul style="list-style-type: none"> HC studenata koji su upisali prijediplomski studij prije onoliko godina koliko je propisano trajanje studija

			<ul style="list-style-type: none"> • HC studenata koji su upisali integrirani i diplomski studij prije onoliko godina koliko je propisano trajanje studija
3.	Udio ECTS-a ostvarenih priznavanjem prethodnog učenja	Broj ukupnih ECTS-a ostvarenih priznavanjem prethodnog učenja (ishodi učenja stečeni na drugim institucijama VO, mobilnost u programima studentske razmjene (Erasmus+, CEEPUS), neformalno i informalno stečene kompetencije) podijeljen s ostvarenim ECTS-ima svih studenata (%).	Temeljni podaci o studijima (ispunjavaju sastavnice) <ul style="list-style-type: none"> • Ukupni ECTS-i dodijeljeni temeljem priznavanja prethodnog učenja studentima I i II razine • Ukupni ECTS-i dodijeljeni studentima I i II razine
4.	Udio ECTS-a kolegija koji uključuju praktične kompetencije	Broj ECTS-a praktičnih kompetencija (utvrđuje nositelj studija) podijeljen s ukupnim brojem ECTS-a pripadnih studijskih programa.	Temeljni podaci o studijima (ispunjavaju sastavnice) <ul style="list-style-type: none"> • Ukupni ECTS-i stručne prakse u studijskim programima I i II razine • Ukupni ECTS-i studijskih programa I i II razine
5.	Indeks zadovoljstva završenih studenata	Iz upitnika za završene studente - kompozitni indeks koji sadrži ocjene: zadovoljstvo programom i organizacijom studija, sadržajem i ponudom obaveznih i izbornih kolegija, nastavnim metodama i odnosom s nastavnicima, vrednovanjem studentskog rada, dostupnošću materijala za učenje te mogućnošću stjecanja praktičnih kompetencija i uključivanja u različite oblike izvan nastavnih aktivnosti.	Napredni podaci o zadovoljstvu i zapošljavanju studenata / alumnijsa (ispunjavaju službe Rektorata) <ul style="list-style-type: none"> • Indeks zadovoljstva završenih studenata

II. Istraživanje

Pokazatelj Koji je pokazatelj uspjeha?	Definicija Kako računamo?	SEAP upitnici Gdje i tko unosi podatke?
1. Broj radova po znanstveniku / umjetniku	<p>Broj radova podijeljen s FTE znanstvenika (zaposlenici na znanstveno-nastavnom radnom mjestu ili poslijedoktorskoj poziciji) odnosno FTE umjetnika (zaposlenici na umjetničko-nastavnom radnom mjestu ili poslijedoktorskoj poziciji iz područja umjetnosti) i to:</p> <ol style="list-style-type: none"> Broj znanstvenih radova (prema Scopus i WoS bazi, odvojeno) podijeljen s FTE znanstvenika. Za DH: broj znanstvenih radova u a1 publikacijama (prema Pravilniku o uvjetima za izbor u znanstvena zvanja, NN 28/2017) koji nisu već prebrojani pod II.1.a., podijeljen s FTE znanstvenika Broj knjiga i uredničkih knjiga (bez dijeljenja s FTE znanstvenika/umjetnika) Za DH: broj poglavlja u knjizi koji nisu već prebrojani pod II.1.a-II.1.c. (bez dijeljenja s FTE znanstvenika/umjetnika) Broj djela kreativne i izvođačke umjetnosti podijeljen s FTE umjetnika <p>Ciljna vrijednost pokazatelja a. odnosi se na srednju vrijednost po bazama (Scopus i WoS).</p>	<p>Temeljni podaci o osoblju (ispunjavaju sastavnice, kadrovske službe)</p> <ul style="list-style-type: none"> HC s punim radnim vremenom zaposlenog osoblja na znanstveno/umjetničko-nastavnim radnim mjestima HC s punim radnim vremenom zaposlenih poslijedoktoranada FTE s nepunim radnim vremenom zaposlenog osoblja na znanstveno/umjetničko-nastavnim radnim mjestima FTE s nepunim radnim vremenom zaposlenih poslijedoktoranada <p>Temeljni podaci o istraživanjima (ispunjava Sveučilišna knjižnica u Rijeci i knjižničarke / knjižničari sastavnica)</p> <ul style="list-style-type: none"> Broj znanstvenih radova Sveučilišta prema WoS bazi Broj znanstvenih radova Sveučilišta prema Scopus bazi Broj radova Sveučilišta iz DH znanosti u a1 publikacijama Broj knjiga i uredničkih knjiga na Sveučilištu Broj poglavlja u knjizi iz DH znanosti na Sveučilištu <p>Temeljni podaci o istraživanjima (ispunjava Sveučilišna knjižnica u Rijeci i knjižničarke / knjižničari sastavnica)</p> <ul style="list-style-type: none"> Broj znanstvenih radova Sveučilišta prema WoS bazi Broj znanstvenih radova Sveučilišta prema Scopus bazi Broj radova Sveučilišta iz DH znanosti u a1 publikacijama Broj knjiga i uredničkih knjiga na Sveučilištu Broj poglavlja u knjizi iz DH znanosti na Sveučilištu Broj djela kreativne i izvođačke umjetnosti
2. Udio Q1 i Exc radova	<p>Broj radova u znanstvenim časopisima kategoriziranim kao</p> <ol style="list-style-type: none"> Q1 i Exc <p>u prethodnoj godini podijeljen s brojem radova iz 1.a. (prema Scopus i WoS bazi odvojeno) (%). Pri tome se od 3 moguća kriterija za Exc u Scopus bazi (CiteScore, SJR i SNIP) uzima najpovoljniji.</p>	<p>Temeljni podaci o istraživanjima (ispunjava Sveučilišna knjižnica u Rijeci i knjižničarke / knjižničari sastavnica)</p> <ul style="list-style-type: none"> Broj znanstvenih radova Sveučilišta prema WoS bazi Broj znanstvenih radova Sveučilišta prema Scopus bazi Broj znanstvenih radova Sveučilišta u Q1 časopisima prema WoS bazi Broj znanstvenih radova Sveučilišta u Exc časopisima prema WoS bazi

		Ciljna vrijednost pokazatelja a. i b. odnosi se na srednju vrijednost po bazama (Scopus i WoS).	<ul style="list-style-type: none"> • Broj znanstvenih radova Sveučilišta u Q1 časopisima prema Scopus bazi • Broj znanstvenih radova Sveučilišta u Exc časopisima prema Scopus bazi
3.	Udio prihoda od istraživanja	Prihod iz kompetitivnih nacionalnih i internacionalnih projekata podijeljen s ukupnim prihodom (%).	Temeljni podaci o prihodima (ispunjavaju sastavnice) <ul style="list-style-type: none"> • Prihod iz svih izvora • Prihod od kompetitivnih R&D projekata
4.	Broj obranjenih doktorata	Broj obranjenih doktorata na doktorskim studijima Sveučilišta (samostalnim ili zajedničkim, kod zajedničkih računaju se doktorati kod kojih je barem jedan od mentora sa Sveučilišta).	Temeljni podaci o studentima – centralni unos (ispunjavaju službe Rektorata, dopunjavaju sastavnice) <ul style="list-style-type: none"> • Broj dodijeljenih doktorata znanosti
5.	Broj poslije-doktorskih pozicija	Broj poslijedoktorskih pozicija koje se financiraju iz kompetitivnih ili drugih projekata te kroz vlastita sredstva.	Temeljni podaci o transferu znanja, projektima i internacionalizaciji (ispunjavaju sastavnice) <ul style="list-style-type: none"> • Broj poslijedoktorskih pozicija iz projektnih ili vlastitih sredstva

III. Transfer znanja i regionalna uključenost

	Cilj Što želimo postići?	Definicija Kako računamo?	SEAP upitnici Gdje i tko unosi podatke?
1.	Proširiti suradnju Sveučilišta i zajednice	Broj aktivnih institucijskih sporazuma o suradnji s gospodarstvom i zajednicom.	Temeljni podaci o transferu znanja, projektima i internacionalizaciji (ispunjavaju sastavnice) <ul style="list-style-type: none"> • Broj sporazuma s gospodarstvom i zajednicom
2.	Privlačiti financiranje projekata u svrhu transfera znanja	Prihod iz svih stručnih projekata za gospodarstvo i zajednicu podijeljen s ukupnim prihodom (%).	Temeljni podaci o prihodima (ispunjavaju sastavnice) <ul style="list-style-type: none"> • Prihod iz svih izvora • Prihod od projekata za gospodarstvo i zajednicu
3.	Ponuditi edukativne programe za gospodarstvo i zajednicu	Broj polaznika (izvan Sveučilišta) edukativnih programa za gospodarstvo i zajednicu (cjeloživotno obrazovanje, predavanja).	Temeljni podaci o transferu znanja, projektima i internacionalizaciji (ispunjavaju sastavnice) <ul style="list-style-type: none"> • Broj polaznika edukativnih programa za gospodarstvo i zajednicu
4.	Povećati regionalni utjecaj	Broj alumnija koji su se zaposlili u regiji (PGŽ) podijeljen s ukupnim brojem alumnija zaposlenih u RH (%).	Napredni podaci o zadovoljstvu i zapošljavanju studenata / alumnija (ispunjavaju službe Rektorata) <ul style="list-style-type: none"> • Udio alumnija koji su se zaposlili u PGŽ, na Sveučilištu (%) (ispunjava Ured za karijere, SSC)
5.	Povećati interdisciplinarno istraživanje i razvoj	Broj interdisciplinarnih znanstveno-razvojnih projekata koji uključuju dionike iz gospodarstva ili zajednice.	Temeljni podaci o transferu znanja, projektima i internacionalizaciji (ispunjavaju sastavnice) <ul style="list-style-type: none"> • Broj znanstveno-razvojnih projekata s dionicima iz gospodarstva ili zajednice

IV. Internacionalizacija

Pokazatelj Koji je pokazatelj uspjeha?	Definicija Kako računamo?	SEAP upitnici Gdje i tko unosi podatke?
1. Udio stranih studenata	<p>a. Ukupni FTE stranih studenata (upisanih i na razmjeni, trajanje: semestar ili više) podijeljen s ukupnim FTE studenata (upisanih i na razmjeni) (%).</p> <p>b. FTE upisanih stranih studenata podijeljen s FTE upisanih studenata (%). Ciljna vrijednost odnosi se na pokazatelj a.</p>	<p>Temeljni podaci o studentima – centralni unos (ispunjavaju službe Rektorata prema podacima sastavnica, studentskih evidencija)</p> <ul style="list-style-type: none"> • HC full-time studenata prijediplomskih studija • HC full-time studenata integriranih i diplomskih studija • HC full-time studenata poslijediplomskih studija • HC part-time studenata prijediplomskih studija • HC part-time studenata integriranih i diplomskih studija • HC part-time studenata poslijediplomskih studija • HC full-time studenata prijediplomskih studija koji su stranci • HC full-time studenata integriranih i diplomskih studija koji su stranci • HC full-time studenata poslijediplomskih studija koji su stranci • HC part-time studenata prijediplomskih studija koji su stranci • HC part-time studenata integriranih i diplomskih studija koji su stranci • HC part-time studenata poslijediplomskih studija koji su stranci <p>Temeljni podaci o studentima u mobilnosti (ispunjavaju sastavnice)</p> <ul style="list-style-type: none"> • HC full-time studenata prijediplomskih studija u dolaznoj mobilnosti • HC full-time studenata integriranih i diplomskih studija u dolaznoj mobilnosti • HC full-time studenata poslijediplomskih studija u dolaznoj mobilnosti • HC part-time studenata prijediplomskih studija u dolaznoj mobilnosti • HC part-time studenata integriranih i diplomskih studija u dolaznoj mobilnosti • HC part-time studenata poslijediplomskih studija u dolaznoj mobilnosti • HC full-time studenata prijediplomskih studija u odlaznoj mobilnosti • HC full-time studenata integriranih i diplomskih studija u odlaznoj mobilnosti

			<ul style="list-style-type: none"> • HC full-time studenata poslijediplomskih studija u odlaznoj mobilnosti • HC part-time studenata prijediplomskih studija u odlaznoj mobilnosti • HC part-time studenata integriranih i diplomskih studija u odlaznoj mobilnosti • HC part-time studenata poslijediplomskih studija u odlaznoj mobilnosti
2.	Broj studijskih programa na stranom jeziku	Broj studijskih programa (prijediplomski, diplomski, integrirani, poslijediplomski) na stranom jeziku.	Temeljni podaci o studijima - centralni unos (ispunjavaju službe Rektorata) <ul style="list-style-type: none"> • Broj studijskih programa na stranom jeziku
3.	Broj akademskog osoblja u dolaznoj i odlaznoj mobilnosti	Broj akademskog osoblja (suradnička, nastavna, znanstvena, znanstveno/umjetničko-nastavna radna mjesta) u dolaznoj i odlaznoj mobilnosti (do 7 dana, od 15 dana do 3 mjeseca, 3 mjeseca i više; u slučaju kad mobilnost traje drugačije od navedenog smatra se da pripada skupini s duljim trajanjem).	Temeljni podaci o osoblju u dolaznoj mobilnosti (ispunjavaju sastavnice) <ul style="list-style-type: none"> • HC s punim radnim vremenom gostujućeg osoblja na znanstveno/umjetničko-nastavnim radnim mjestima • HC s punim radnim vremenom gostujućih poslijedoktoranada • HC s punim radnim vremenom gostujućih asistenata • HC s punim radnim vremenom gostujućeg osoblja na nastavnim radnim mjestima • HC s nepunim radnim vremenom gostujućeg osoblja na znanstveno/umjetničko-nastavnim radnim mjestima • HC s nepunim radnim vremenom gostujućih poslijedoktoranada • HC s nepunim radnim vremenom gostujućih asistenata • HC s nepunim radnim vremenom gostujućeg osoblja na nastavnim radnim mjestima • HC gostujućeg osoblja u nastavi i istraživanju do 7 dana • HC gostujućeg osoblja u nastavi i istraživanju, između 8 i 90 dana Temeljni podaci o osoblju u odlaznoj mobilnosti (ispunjavaju sastavnice) <ul style="list-style-type: none"> • HC s punim radnim vremenom zaposlenog osoblja na znanstveno/umjetničko-nastavnim radnim mjestima u odlaznoj mobilnosti • HC s punim radnim vremenom zaposlenih poslijedoktoranada u odlaznoj mobilnosti • HC s punim radnim vremenom zaposlenih asistenata u odlaznoj mobilnosti • HC s punim radnim vremenom zaposlenog osoblja na nastavnim radnim mjestima u odlaznoj mobilnosti

			<ul style="list-style-type: none"> • HC s nepunim radnim vremenom zaposlenog osoblja na znanstveno/umjetničko-nastavnim radnim mjestima u odlaznoj mobilnosti • HC s nepunim radnim vremenom zaposlenih poslijedoktoranada u odlaznoj mobilnosti • HC s nepunim radnim vremenom zaposlenih asistenata u odlaznoj mobilnosti • HC s nepunim radnim vremenom zaposlenog osoblja na nastavnim radnim mjestima u odlaznoj mobilnosti • HC zaposlenog osoblja u nastavi i istraživanju u odlaznoj mobilnosti, do 7 dana • HC zaposlenog osoblja u nastavi i istraživanju u odlaznoj mobilnosti, između 8 i 90 dana
4.	Broj sporazuma o suradnji s internacionalnim institucijama	Broj aktivnih sporazuma o suradnji s internacionalnim institucijama (Erasmus, CEEPUS, ostalo).	Temeljni podaci o transferu znanja, projektima i internacionalizaciji (ispunjavaju sastavnice) <ul style="list-style-type: none"> • Broj sporazuma s internacionalnim institucijama
5.	Broj polaznika internacionalnih aktivnosti	Broj polaznika internacionalnih događanja (ljetnih / zimskih škola, seminara, konferencija, doktorskih programa (uključujući <i>online</i>)) na Sveučilištu.	Temeljni podaci o transferu znanja, projektima i internacionalizaciji (ispunjavaju sastavnice) <ul style="list-style-type: none"> • Broj polaznika internacionalnih događanja